

Spazi

**STHÜLE, TISCHE, ANRICHTEN, SOFAS, SESSEL,
SYSTEME, BELEUCHTUNG**

Preisliste 03 Februar 2026

PIANCA

Inhaltsverzeichnis

MÖBELSTÜCKEN	Stühle	Clelia	05
		Costa	07
	Tische	Onda Indoor	09
		Sabi	12
	Sessel	Nuvola Indoor	14
	Anrichten	Cornice	16
	Sofas	Brando	23
		Dorian	27
		Giona	31
		Kobi	38
SYSTEME	Volumen und Gewichte		42
	Türdurchgang	Spazioteca	43
		Sipario	46
		Schwenkbar Tür	55
		Griffe	58
	Beleuchtung	Illumia-Leuchten	62
		Rückwänden Luna	67
	Wandverkleidungen und Borde	Holzborde für Wandverkleidungen	70
	Verwaltung der Maserungsrichtung	Intarsieffekt	75
	Spazio	Plus Tür	77



Produkte mit Metallic Lackiert Ausführungen enthalten echtes Metallpulver, das in der Lage ist, die Farbe je nach Umgebungslicht und Winkel unterschiedlich zu reflektieren. Dieses besondere Spiel der Reflexe nennt sich Metameric-Effekt.

Zeichenerklärung



Mit abnehmbarem Bezug



Feuerfeste Polsterung



Verlängbar



Hinten gefertigt Korpus



Mit Sondermasse

Die Preise sind in €. Die angeführten Maße sind mit Ausnahme der technischen Datenblätter Nennmaße und werden in Zentimeter angegeben.
Die Polstermaße weisen immer eine Toleranz von ± 2 cm auf (UNI EN 1334).

Inhaltsverzeichnis

MÖBELSTÜCKEN

Stühle



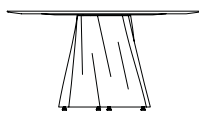
05
Clelia



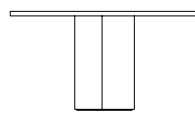
07
Costa



Tische



09
Onda Indoor



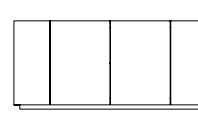
12
Sabi

Sessel



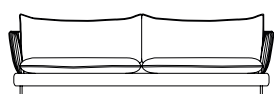
14
Nuvola Indoor

Anrichten

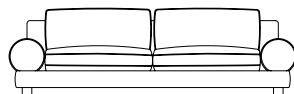


16
Cornice

Sofas



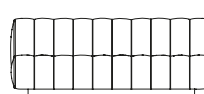
23
Brando



27
Dorian



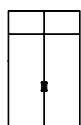
31
Giona



38
Kobi

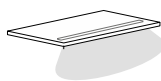
SYSTEME

Türdurchgang



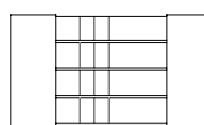
43

Beleuchtung



62

Wandverkleidungen und Borde



70

Maserungsrichtung Verwaltung



75

Spazio



77

Stühle, Tische und Sessel

PIANCA

Clelia

Stühl

von Pier Luigi Frighetto
2025



Struktur

Rückenlehne, Sitz und Armlehnen bestehen aus gebogenen und geformten Holzplatten, die mit Polyurethanschaum unterschiedlicher Dichte beschichtet sind.

Metallgestell

Es zeichnet sich durch spitz zulaufenden Beine aus, und besteht aus pulverbeschichtetem Stahl Nero Matt. Das Gestell ist mit verchromten Spitzen und Filzschutzfüßen.

Holzgestell

Besteht aus Vollholz Esche, in Holz gefärbtem (Frassino Moro). Das Gestell ist mit Filzschutzfüßen ausgestattet.

Bezug

· Mit nicht abziehbarem Stoff- oder Lederbezug

Konfektion

· Straff und glatt
· Keder in Gros Grain entwurf 0.4 cm St, es ist zwingend erforderlich, die Farbe bei der Bestellung anzugeben

Einschränkungen

Nicht mit dem Stoff Supersuede und Kunstleder möglich.

Auf Anfrage und mit Aufpreis kann das Modell Clelia mit einem feuerfeste Polsterung gefertigt werden.

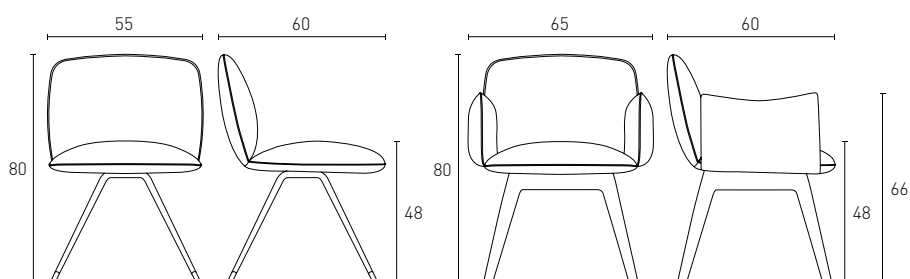
Zur Berechnung des Preises verweisen wir Sie auf den Bereich „Brandschutzsicheres Gestell“ der Preisliste Day Collection.



Produktbild



3D-Konfigurator



Clelia Stühl

Gestell
Nero Matt
Frassino Moro

Keder
Gros Grain

B	H	T	ART.-NR.	A Kunden Stoff	B	C	H	P	Q
Stühl mit Metallgestell									
55	80	60	01124	928	956	975	1.012	1.216	1.355



Stuhl mit Armlehnen und Metallgestell									
65	80	60	01134	1.377	1.419	1.446	1.501	1.804	2.011



Stühl mit Holzgestell									
55	80	60	01128	996	1.026	1.046	1.086	1.305	1.455



Stuhl mit Armlehnen und Holzgestell									
65	80	60	01138	1.409	1.452	1.480	1.536	1.846	2.058



Costa

Stühl

von Matteo Thun & Antonio
Rodriguez

2025



Struktur

Besteht aus Vollholz Esche lackiert in den Holzfarben (Borgogna, Canaletto, Frassino Nero, Frassino Antracite, Frassino Moro, Frassino Miele, Frassino Lino). Die Struktur ist mit Schutzfüsse ausgestattet.

Rückenlehne

Besteht aus gebogenen Schichtholzplatte mit Einsatz aus Polyurethanschaum.

Sitzfläche

Besteht aus Schichtholzplatte, elastischen Federungsriemen, gepolstert aus Polyurethanschaum und einem Innenfutter aus kaschiertem Faser-Samt-Gewebe.

Bezug

· Aus nicht abziehbarem Stoff-, Leder- oder Kunstlederbezug

Konfektion

- Gespannt und glatt
- Keder in Gros Grain entwurf 0.4 cm St, nur auf der Rückenlehne, es ist zwingend erforderlich, die Farbe bei der Bestellung anzugeben
- Nähte einfach abgesteppt

Einschränkungen

Es gibt keine Einschränkungen für die Verwendung von Stoffen und Ledern.

Auf Anfrage und mit Aufpreis kann das Modell Costa mit einem feuerfeste Polsterung gefertigt werden.

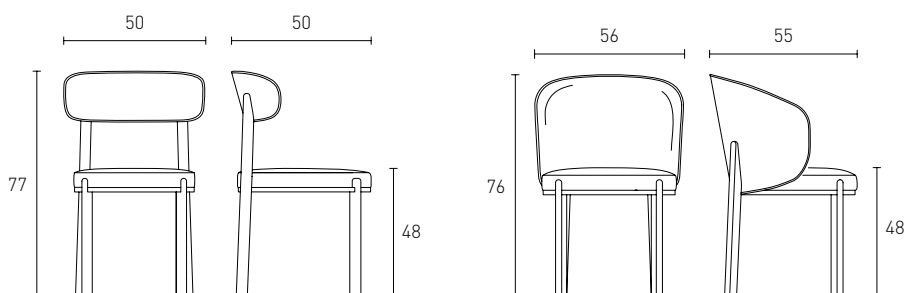
Zur Berechnung des Preises verweisen wir Sie auf den Bereich „Brandschutzsicheres Gestell“ der Preisliste Day Collection.



Produktbild



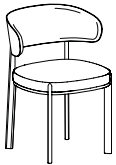
3D-Konfigurator



Costa Stühl

Keder
Gros Grain

B	H	T	ART.-NR.	A Kunden Stoff	B	C	H	P	Q
50	77	50	01101	1.267	1.293	1.318	1.344	1.508	1.635



Kleiner Sessel

56	76	55	01102	1.463	1.493	1.522	1.551	1.741	1.888
----	----	----	-------	-------	-------	-------	-------	-------	-------



Onda Indoor

Tisch

von Pier Luigi Frighetto

2025



Gestell

Aus Hartpolyurethan in der Ausführung Matt oder Glanz Lackiert, mit schwarzem MDF-Sockel St 2.5 cm und Zementballaste.

Platte

Aus:

- MDF-Platte St 3 cm mit abgerundeter Kante und Platte in Matt oder Glanz Lackiert
- MDF-Platte St 3 cm mit Schweizer Kante und Furnier in Holzfarben (Borgogna, Canaletto), in Segmenten in kreisförmiger Richtung angeordnet im Tisch B 160 cm und intarsiert in den Versionen B 240 und 280 cm
- Matt oder Glanz Marmor (Emperador, Fior di Pesco, Gioia di Carrara, Grafite, Rosso Lepanto, Travertino, Verde Alpi) St 2 cm oder 1.2 cm St rücklackiertes (Bosco, Corda, Cotto, Crema, Fango, Lavagna, Malva, Senape) Gehämmertes Glas mit glattem Viertelstabrand; der auf einer St 3 cm MDF-Platte aufliegt, mit geformter Kante, im gleichen Ton mit dem Gestell

Die Platte ruht auf einer Platte aus Eisen St 0.8 cm, schwarz pulverbeschichtet.

Auf Anfrage und mit Aufpreis kann die Platteder Large Tisch Matt Excimer-Lackiert werden, die die Widerstandsfähigkeit der Oberfläche gegen den Kratzer erhöht.

Drehteller

Er ist auf runde Arbeitsplatten anwendbar, wird durch eine Stahlkugelrolle gedreht und zur Reinigung abnehmbar. Er besteht aus:

- Matt oder Glanz Marmor (Emperador, Fior di Pesco, Gioia di Carrara, Grafite, Rosso Lepanto, Travertino, Verde Alpi)
- Lackiertes Glas Matt oder Glanz (serienmäßig: Bianco, Seta)
- Marmor Glas Matt oder Glanz (Amani, Calacatta, Sahara)

Er befindet sich in der Mitte der Platte allerdings muss die Platte immer 40 cm Breite vom Außenrand bis zum Rand des Tellers haben.

Wenn die drehbare Platte aus Marmor auf den Matt Lackierten und Glanz Lackiert Platten besteht, ist sie 1 cm hoch, ansonsten immer bündig mit der Platte. Die Marmorplatte besteht ausschließlich aus der aus derselben Platte gefertigten Marmordrehplatte; bei einer Holz- oder Glasplatte kann die Drehplatte nicht eingesetzt werden.

Gewicht der Tisch

Tisch B 160

- Gestell: 95 Kg
- Lackierte/Holz Platte: 43 kg
- Glas-Marmorplatte: 152 kg

Tisch B 240

- Gestell: 127 Kg
- Lackierte/Holz Platte: 55 kg
- Glas-Marmorplatte: 200 kg

Tisch B 280

- Gestell: 127 Kg
- Lackierte/Holz Platte: 65 kg
- Glas-Marmorplatte: 240 kg



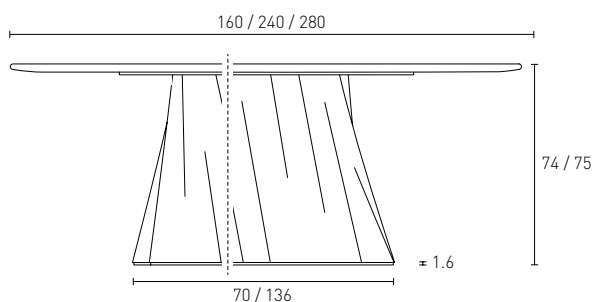
Produktbild



3D-Konfigurator



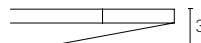
Detail des Gehämmertes Glas*




Querschnitt der Lackierte Platte




Querschnitt der Holzplatte



Querschnitt der Glasplatte



Querschnitt der Marmor Platte




* Aufgrund der besonderen Eigenschaften des Glases ist es im Musterkatalog nicht verfügbar, kann aber über den QR-Code eingesehen werden.

Onda Indoor

Tisch

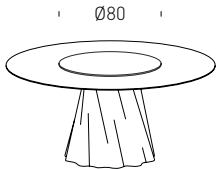
Gestell
Matt L. / Glanz L.

B	H	T	ART.-NR.	Platte			
				Matt L.	Glanz L.	Holz	Gehämmertes GL.
Runder Tisch mit fixem Platte							
160	74	160	TOND16H	3.838	5.834	-	6.563



Runder Tisch mit Drehteller

160	74	160	TOND16R	4.530	6.526	-	-
-----	----	-----	---------	-------	-------	---	---



Drehteller

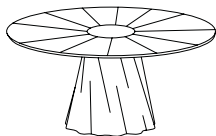
serienmäßig: Lackiertes Glas

Marmor Glas: + € 364

Marmor: + € 798

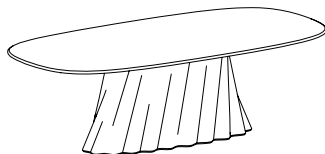
Runder Tisch mit Holzplatte

160	74	160	TOND16H	-	-	4.222	-
-----	----	-----	---------	---	---	-------	---



Large Tisch

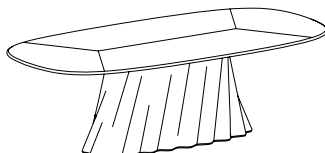
240	74	120	TOND12T	4.330	6.582	-	7.405
280	74	120	TOND12X	4.585	6.970	-	7.841



Matt Excimer-Lackiert: + € 390

Large Tisch mit Holzplatte

240	74	120	TOND12T	-	-	4.763	-
280	74	120	TOND12X	-	-	5.044	-



Onda Indoor Tisch

Gestell
Matt L. / Glanz L.

B	H	T	ART.-NR.	Marmorplatte				
				Gioia di Carrara	Emperador Grafite	Fior di Pesco	Verde Alpi Travertino	Rosso Lepanto

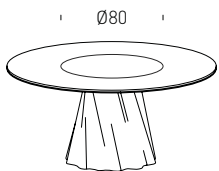
Runder Tisch mit fixem Platte

160	75	160	TOND16H	6.525	7.600	8.252	9.327	9.903
-----	----	-----	---------	-------	-------	-------	-------	-------



Runder Tisch mit Drehteller

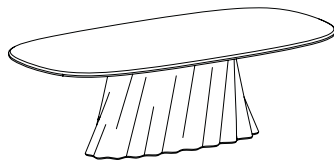
160	75	160	TOND16R	7.217	8.292	8.944	10.019	10.595
-----	----	-----	---------	-------	-------	-------	--------	--------



Drehteller
Marmor: + € 798

Large Tisch

240	75	120	TOND12T	7.361	8.574	9.310	10.522	11.172
280	75	120	TOND12X	7.978	9.491	10.363	11.738	12.518



Sabi

Tisch

von Zanellato/Bortotto
2025



Gestell

Hergestellt aus Glanz Lackiertem strukturelles Polyurethan mit Zementballast und Schutzfüßen aus Filz. Der Tisch ist mit zwei gleichförmigen Gestellen, in der gleichen Farbe der Tischplatte.

Platte

Aus:

- MDF-Paneel St 3,5 cm mit abgerundeter Kante. Platten und Kanten sind mit einer speziellen Lackiertechnik veredelt wurde, die durch mehrere Farbschichten gekennzeichnet ist und von der traditionellen Urushi-Lackierung inspiriert wurde.
- Die Platte ruht auf einer Platte aus Edelstahl St 0.4 cm, beschichtet in Lavagna Matt Lackiert.

Plattenkombinationen

Aufgrund der speziellen Lacktechnik, ist der Sabi-Tisch nur in folgenden Kombinationen erhältlich:

- Mattone Platte mit Detail auf kontrastierendem Rand in Lavagna
- Fango Platte mit Detail auf kontrastierendem Rand in Cipria
- Crema Platte mit Detail auf kontrastierendem Rand in Nero
- Mattone Senape mit Detail auf kontrastierendem Rand in Lavagna

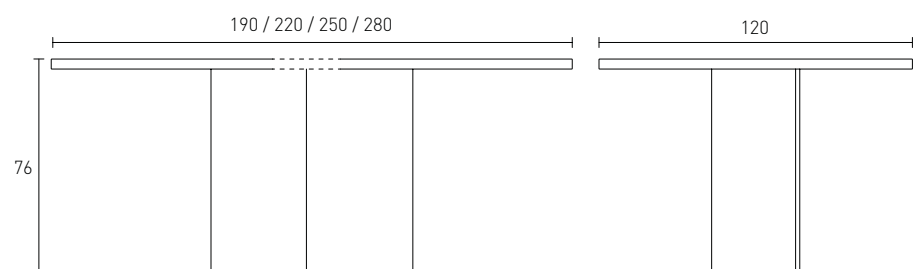
Im Vergleich zu den obigen Kombinationen ist es möglich, die Farbe der Platte mit der des Randes umzukehren.



Produktbild



3D-Konfigurator

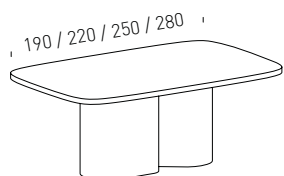


Sabi Tisch

Alle dieser Tische können in der Länge ohne
Aufpreis gekürzt werden (mit 190 cm B
minimale verkürzung).

B	H	T	ART.-NR.	Preis
---	---	---	----------	-------

Tisch



190	76	120	T0AB12N	5.714
220	76	120	T0AB12R	6.180
250	76	120	T0AB12U	6.647
280	76	120	T0AB12X	7.114

Nuvola Indoor

Sessel

von Pier Luigi Frighetto

2025



Eigenschaften

Das **Gestell** besteht aus einem Rohr mit 2 cm Durchmesser, aus lackiertem Stahl in den Matt Metall Ausführungen (Bronzo, Cromo, Titanio). Es ist mit schwarzen technischen Füßen ausgestattet.


Der **Sitz** und die **Rückenlehne** sind aus Natur Kraft Papier Kordel verflochte.

Zusätzliches Sitzkissen

Auf Anfrage erhältlich, wird besteht:

- aus geformtem Polyurethanschaum
 - mit abnehmbarem Stoff und Lederbezug
 - mit Keder in Gros Grain entwurf 0.4 cm St,
- es ist zwingend erforderlich, die Farbe bei der Bestellung anzugeben

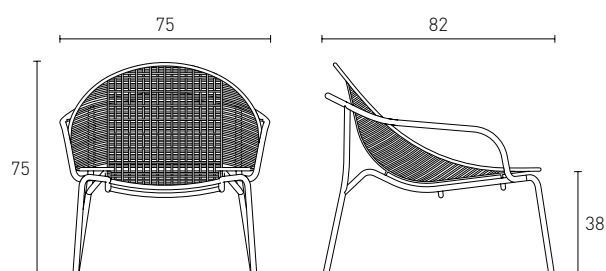
Nicht mit Kunstleder möglich.



Produktbild



3D-Konfigurator



Nuvola Indoor

Sessel

Rohr
Matt Metalli Ausführungen
(Bronzo, Cromo, Titanio)

B H T ART.-NR.

Kraft Papier

Sessel

75 75 82 01106 1.894



Nuvola Indoor

Sessel

Rohr
Matt Metalli Ausführungen
(Bronzo, Cromo, Titanio)

B H T ART.-NR.

A Kunden Stoff B C H P Q

Sessel mit zusätzlichem Sitzkissen

Sessel mit Kissen	75	75	82	D9NU060	2.455	2.505	2.529	2.603	2.676	2.848
Zusätzliches Sitzkissen				99NU06C	561	618	662	769	932	1.179
Bezug				F9NU06C	69	79	87	108	140	184



Anrichten

CORNICE

von CRS Pianca

PIANCA

Cornice

Anrichten

von CRS Pianca

2019



Außenkorpus

Die **Türen** und die **Rückwände** bestehen aus 2.2 cm St Spanplatten mit:

Matt Lackiertem Kunststoffbeschichtung außen

· Kunststoffbeschichtung Glanz Lackiert außen

· Kunststoffbeschichtung Metallic Lackiert außen

· lackiertem Holz furnier in Holzfarben (Borgogna, Canaletto, Frassino Nero, Frassino Antracite, Frassino Moro, Frassino Miele, Frassino Lino) außen

· Kunstleder (Bacca, Cactus, Creta, Elephant, Talpa) außen

Die Innenseite von Tür und Rückwände ist farblich auf die Innenstruktur abgestimmt.

Korpus ist hinten gefertigt um es als Raumteiler zu benutzen.

Der **Rahmenkeder** die Türen und Rückwände besteht aus Aluminium in Matt oder Metallic Lackiert.

Innenausstattung

Der **Sockelboden**, die **Abdeckung** und die **Innere Mittelwände** sind aus Spanplatten St 3.5 cm gefertigt, die beschichtet sind mit:

· Matt Lackiertem Kunststoffbeschichtung innen (die Platte ist sowohl innen als auch außen)

· Kunststoffbeschichtung Metallic Lackiert innen (die Platte ist sowohl innen als auch außen)

Auf Anfrage kann dem Platte eine Kunstlederabdeckung hinzugefügt werden (Bacca, Cactus, Creta, Elephant, Talpa).

Die **Innenfachböden** bestehen aus Transparente Glas Piombo gehärtet 0.8 cm St.

Eingreifen

Oben bei Türen.

Um die seitlichen Türen über die Breite des Anrichten hinaus zu öffnen, benötigt man seitlich Platz:

· cm 40 für Anrichten H 120

· cm 90 für Anrichten T 45

· cm 110 für Anrichten T 55



Produktbild

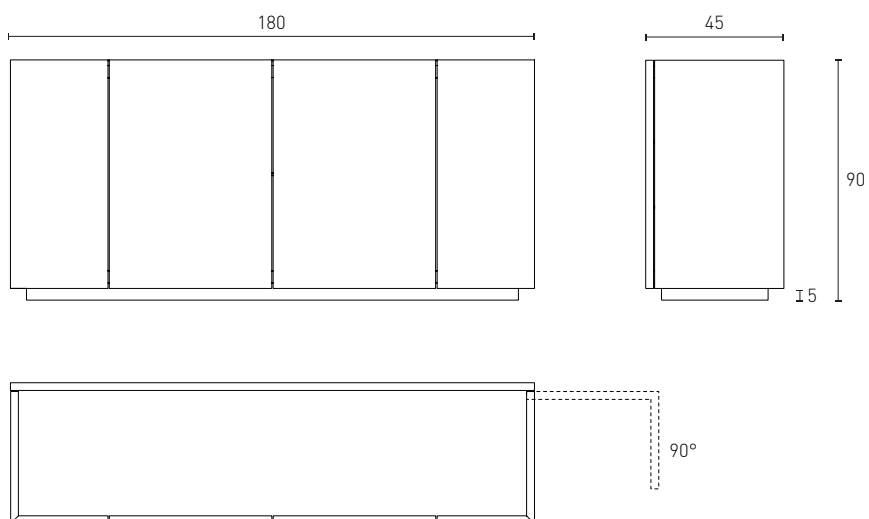
Cornice

Übersicht des Modulrasters

HÖHE	LÄNGE				
	120	160	180	210	240
70		•	•	•	•
90		•	•	•	•
120	•				

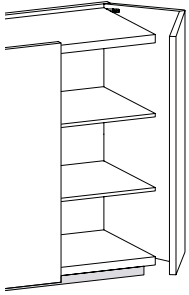
Cornice

Übersicht



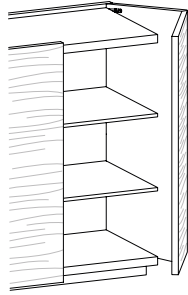
Cornice

Eigenschaften



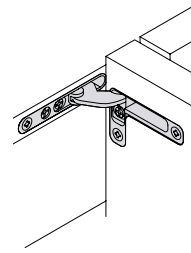
Sockel

Der Sockel H 5 cm besteht aus kunststoffbeschichteten Spanplatten in Lavagna Matt.



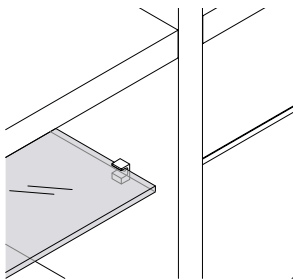
Richtung der Maserung

An den Frontseiten und Korpus in Holzfarben (Borgogna, Canaletto, Frassino Nero, Frassino Antracite, Frassino Moro, Frassino Miele, Frassino Lino) verläuft die Maserung immer horizontal.



Anschlagleisten

- Öffnung durch in den Sockelboden und in die Abdeckung eingelassene Scharniere
- Bänder im Tür eingelassen, höhen-, breiten- und tiefenverstellbar
- verlangsamtes Schließen



Innenfachböden

Die **Innenfachböden** bestehen aus Transparente Glas Piombo gehärtet 0.8 cm St.

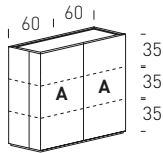
Cornice Anrichten

Socket
Lavagna Matt

Rahmenkeder
Serienmäßig: Matt L.
Metallic L.: + € 59

B	H	T	ART.-NR.	Aussen			Zusätzliche Abdeckung
				Matt L. Holz	Glanz L. Metallic L.	Kunstldr.	Kunstldr.
A: Drehtür							

120 (1 Fach mit Tür)



Innenseiten und Top

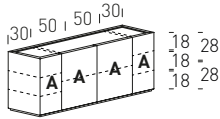
Matt L.	120	45	00D4FF	3.268	4.412	3.759	-
	120	55	00D5FF	3.473	4.689	3.994	-

Metallic L.	120	45	00D4FF	4.085	5.229	4.576	-
	120	55	00D5FF	4.342	5.557	4.863	-

Abdeckung

	45	06DH4F	-	-	-	-	213
	55	06DH5F	-	-	-	-	257

160 (3 Fächer mit Tür)



Innenseiten und Top

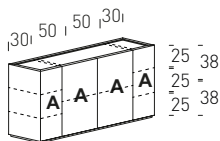
Matt L.	70	45	00D47J	3.371	4.551	3.877	-
	70	55	00D57J	3.401	4.592	3.912	-

Metallic L.	70	45	00D47J	4.214	5.394	4.720	-
	70	55	00D57J	4.252	5.442	4.762	-

Abdeckung

	45	06DH4J	-	-	-	-	257
	55	06DH5J	-	-	-	-	314

160 (3 Fächer mit Tür)



Innenseiten und Top

Matt L.	90	45	00D49J	3.443	4.649	3.960	-
	90	55	00D59J	3.664	4.947	4.214	-

Metallic L.	90	45	00D49J	4.304	5.509	4.821	-
	90	55	00D59J	4.580	5.863	5.130	-

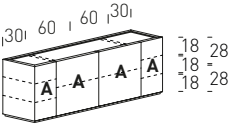
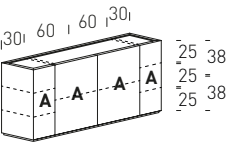
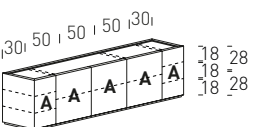
Abdeckung

	45	06DH4J	-	-	-	-	257
	55	06DH5J	-	-	-	-	314

Cornice Anrichten

Sockel
Lavagna Matt

Rahmenkeder
Serienmäßig: Matt L.
Metallic L.: + € 59

B	H	T	ART.-NR.	Aussen			Zusätzliche Abdeckung			
				Matt L. Holz	Glanz L. Metallic L.	Kunstldr.	Kunstldr.			
A: Drehtür										
180 (3 Fächer mit Tür)										
Innenseiten und Top										
Matt L.				70	45	00D47L	3.321	4.484	3.820	-
				70	55	00D57L	3.549	4.792	4.082	-
Metallic L.				70	45	00D47L	4.152	5.314	4.650	-
				70	55	00D57L	4.437	5.679	4.969	-
Abdeckung										
				45		06DH4L	-	-	-	304
				55		06DH5L	-	-	-	369
										
180 (3 Fächer mit Tür)										
Innenseiten und Top										
Matt L.				90	45	00D49L	3.576	4.828	4.113	-
				90	55	00D59L	3.821	5.159	4.395	-
Metallic L.				90	45	00D49L	4.470	5.722	5.007	-
				90	55	00D59L	4.777	6.114	5.350	-
Abdeckung										
				45		06DH4L	-	-	-	304
				55		06DH5L	-	-	-	369
										
210 (4 Fächer mit Tür)										
Innenseiten und Top										
Matt L.				70	45	00D47P	4.024	5.433	4.628	-
				70	55	00D57P	4.311	5.820	4.958	-
Metallic L.				70	45	00D47P	5.030	6.439	5.634	-
				70	55	00D57P	5.389	6.898	6.036	-
Abdeckung										
				45		06DH4P	-	-	-	347
				55		06DH5P	-	-	-	425
										

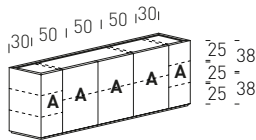
Cornice Anrichten

Socket
Lavagna Matt

Rahmenkeder
Serienmäßig: Matt L.
Metallic L.: + € 59

B	H	T	ART.-NR.	Aussen			Zusätzliche Abdeckung
				Matt L. Holz	Glanz L. Metallic L.	Kunstldr.	Kunstldr.
A: Drehtür							

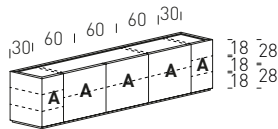
210 (4 Fächer mit Tür)



Innenseiten und Top

Matt L.	90	45	00D49P	4.351	5.874	5.004	-
	90	55	00D59P	4.667	6.301	5.368	-
Metallic L.	90	45	00D49P	5.439	6.962	6.092	-
	90	55	00D59P	5.834	7.468	6.534	-
Abdeckung		45	06DH4P	-	-	-	347
		55	06DH5P	-	-	-	425

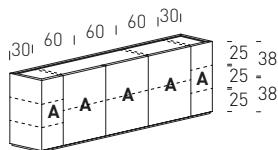
240 (4 Fächer mit Tür)



Innenseiten und Top

Matt L.	70	45	00D47T	4.215	5.691	4.848	-
	70	55	00D57T	4.523	6.107	5.202	-
Metallic L.	70	45	00D47T	5.269	6.744	5.901	-
	70	55	00D57T	5.654	7.237	6.333	-
Abdeckung		45	06DH4T	-	-	-	390
		55	06DH5T	-	-	-	481

240 (4 Fächer mit Tür)



Innenseiten und Top

Matt L.	90	45	00D49T	4.554	6.148	5.238	-
	90	55	00D59T	4.892	6.605	5.626	-
Metallic L.	90	45	00D49T	5.693	7.287	6.376	-
	90	55	00D59T	6.115	7.828	6.849	-
Abdeckung		45	06DH4T	-	-	-	390
		55	06DH5T	-	-	-	481

Sofas

BRANDO

von Pier Luigi Frighetto

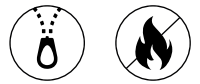
PIANCA

Brando

Sofa

von Pier Luigi Frighetto

2025



Struktur

Das **Podest** besteht aus:

- Mehrschichtplatten aus Tannen
- Federung aus geflochtenen Elastikgurten
- Polsterung mit geformt PU-Schaum

Die **Innenstruktur der Rückenlehne** besteht aus einem Stahlrohr mit 1,8 cm Durchmesser, Nero Matt lackiert und beschichtet mit:

- Polsterung mit hochdichten PU-Schaum mit Bezug aus einem Verbundstoff aus thermisch gebundenen Fasern und elastischem Jersey für das gesteppte Rückenlehne
- Aus Natur Kraft Papier Kordel verflecht, für die verflechte Rückenlehne

Die **Sitzkissen und Rückenpolsterung**

bestehen aus:

- aus 100% Gänsedaunen, mit unabhängigen Kammern
- mit geformten Polyurethanschaumeinlage mit mehreren Dichten

Auf Anfrage und mit Aufpreis kann das Modell Brando mit einem feuerfeste Polsterung gefertigt werden.

Zur Berechnung des Preises verweisen wir Sie auf den Bereich „Brandschutzsicheres Gestell“ der Preisliste Day Collection.

Füße

H 13 cm Nero Matt Stahlstäben, mit glänzenden Cromokappen ausgestattet.

Bezug

- Aus abnehmbarem Stoff und Lederbezug für die Rückenlehne, das Podest und Sitzkissen und Rückenpolsterung
- Bei Leder gibt es zusätzliche Nähte
- Das Sofa mit gestepptem Rücken kann **einfarbig** vollständig im gleichen Stoff oder Leder oder **zweifarb**ig sein, um Stoff oder Leder der Rückenlehne von den Sitz- und Rückenkissen zu unterscheiden

Konfektion


- Gespannt und glatt für die Struktur
- Weich, für Kissen
- Nähte einfach abgesteppt
- Keder in Gros Grain entworfen 0.8 cm St, es ist zwingend erforderlich, die Farbe bei der Bestellung anzugeben. Es ist immer auf den Sitz- und Rückenkissen sowie auf der gesteppten Rückenlehne vorhanden.

Einschränkungen

Nicht mit Kunstleder möglich.


Die Fertigstellung von Kissen ist nicht in Kunstleder möglich.

Beachten Sie bei einer Bestellung die Eigenschaften der Stoffe und Leder, die im Abschnitt „Volumen, Gewichte, Stoffe und Leder“ der Preisliste Day Collection.



Produktbild

Innenaufbau



▨ Mehrschichtplatten

▧ Gänsedaunen mit unabhängigen Kammern

— — Platte mit gekreuzten elastischen Haltegurten

Polyurethan - Schaum

kg/m³
≤20 25 30 35 40 45≤

Brando

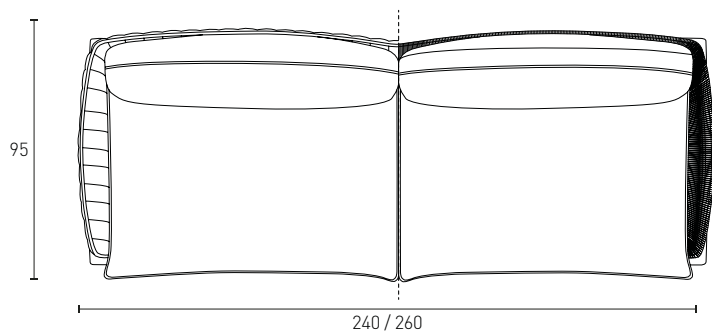
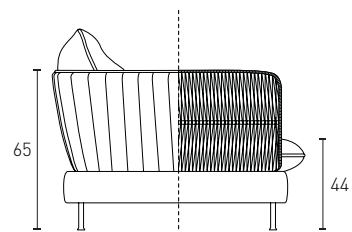
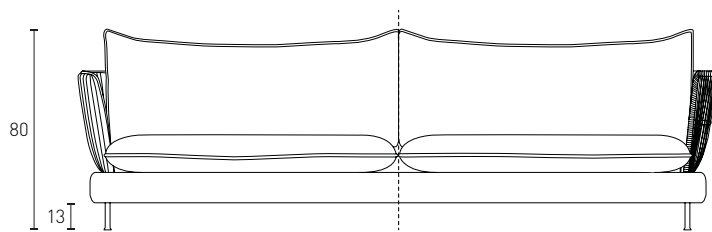
Übersicht des Modulrasters

LÄNGE

	240	260
gestepte Sofas	•	•
verkleidete Sofas	•	•

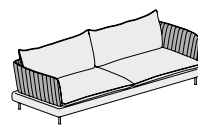
Brando

Übersicht



zweifarbig:

- Stoff oder Leder
- Stoff oder Leder



	B	H	T	ART.-NR.	A Kunden Stoff	B	C	H	P	Q
--	---	---	---	----------	----------------------	---	---	---	---	---

Kissen aus 100% Gänsefedern

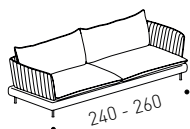
	45	45		99C745	194	206	214	229	239	272
Bezug				F9C745	78	83	86	93	96	110
	55	55		99C760	221	235	244	261	272	310
Bezug				F9C760	89	95	98	106	110	125



- 10 % Daunen
- Standardmäßig mit Keder in Gros Grain 0.8 cm St entwurf: die Farbkombination soll bei der Bestellung angegeben werden; Falls keine Information über den Keder kommt, wird das Sofa mit einem Einnadel Naht geliefert

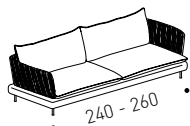
Sofas mit gestepptem Rückenlehne

Sofa	240	80	95	D9BR240	5.378	5.647	5.863	7.099	9.573	11.402
Rückenlehne				99BR24S	1.494	1.569	1.629	1.973	2.660	3.168
Podest und Kissen				99BR24C	3.884	4.079	4.234	5.127	6.914	8.235
Bezug										
Rückenlehne				F9BR24S	82	101	114	199	361	494
Podest und Kissen				F9BR24C	229	280	319	555	1.008	1.379
Sofa	260	80	95	D9BR260	5.722	6.009	6.237	7.554	10.186	12.131
Rückenlehne				99BR26S	1.583	1.663	1.726	2.090	2.818	3.356
Podest und Kissen				99BR26C	4.140	4.347	4.513	5.465	7.370	8.777
Bezug										
Rückenlehne				F9BR26S	88	108	123	213	388	530
Podest und Kissen				F9BR26C	270	330	376	654	1.188	1.626



Sofas mit Rückenlehne aus Kordel

	240	80	95	D9BP240	5.323	5.536	5.643	6.601	8.464	9.848
Bezug				F9BP240	226	276	315	547	995	1.361
	260	80	95	D9BP260	5.622	5.847	5.960	6.972	8.939	10.401
Bezug				F9BP260	266	325	370	644	1.171	1.602



Der Preis der gestepptem Sofa bezieht sich auf die Rückenlehne und die Kissen in der gleichen Stoffkategorie. Nachfolgend finden Sie die einzelnen Preise, damit die Kalkulation erfolgen kann, falls verschiedene Kategorien verwendet werden.

Sofas

DORIAN


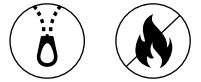
von Pier Luigi Frighetto

PIANCA

Dorian

Sofa

von Pier Luigi Frighetto
2025



Struktur

Die **Innenstruktur** besteht aus:

- Mehrschichtplatten aus Tannen
- Polsterung mit PU-Schaum verschiedener Dichte

· Bezug aus einem Verbundstoff aus thermisch gebundenen Fasern und elastischem Jersey

Die **Sitzfläche** ist:

- mit Federung aus geflochtenen Elastikgurten ausgestattet

· mit verschiedener Dichte Polyurethane gepolstert und Bezug aus einem Verbundstoff aus thermisch gebundenen Fasern und elastischem Jersey

Die **Sitzkissen** bestehen und die **Armlehnen** sind:

- aus PU-Schaum verschiedener Dichte
- mit Bezug aus einem Verbundstoff aus thermisch gebundenen Fasern und elastischem Jersey

Die **Rückenpolsterung** besteht aus:

- aus 100% Gänsedaunen, mit unabhängigen Kammern

Auf Anfrage und mit Aufpreis kann das Modell Dorian mit einer feuerfesten Polsterung gefertigt werden.

Zur Berechnung des Preises verweisen wir Sie auf den Bereich „Brandschutzsicheres Gestell“ der Preisliste Day Collection.

Füße

H 8 cm aus Buchenholz Gefärbt Frassino Moro, mit weicher Spitze aus rutschfestem PVC.

Bezug

- Aus abnehmbarem Stoffbezug
- Mit nicht abziehbarem Lederbezug
- Bei Leder gibt es zusätzliche Nähte

Konfektion

- Gespannt und glatt
- Nähte einfach abgesteppt bei den Versionen mit Stoffbezug
- Nähte doppelt abgesteppt bei den Versionen mit Lederbezug
- Keder, auf Armlehnen und Kissen von Sitz und Rückenlehne, in Gros Grain entworfen 0.4 cm St, es ist zwingend erforderlich, die Farbe bei der Bestellung anzugeben

Einschränkungen

Nicht mit dem Stoff Supersuede und Kunstleder möglich.


Die Fertigstellung von Kissen ist nicht in Kunstleder möglich.

Beachten Sie bei einer Bestellung die Eigenschaften der Stoffe und Leder, die im Abschnitt „Volumen, Gewichte, Stoffe und Leder“ der Preisliste Day Collection.



Produktbild

Innenaufbau



▨ Mehrschichtplatten

▧ Gänsedaunen mit unabhängigen Kammern

— — Platte mit gekreuzten elastischen Haltegurten

Polyurethan - Schaum

kg/m³

 ≤20 25 30 35 40 45≤

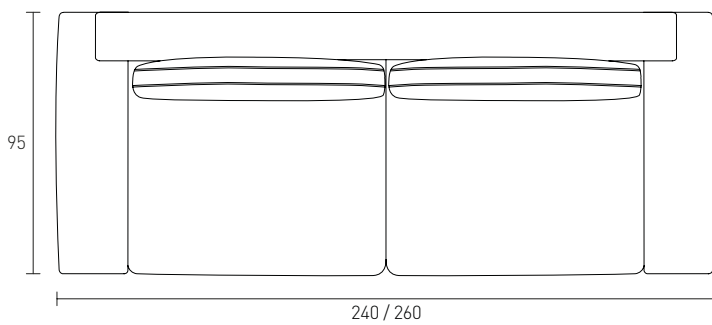
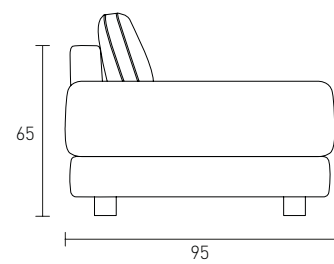

Dorian

Übersicht des Modulrasters

LÄNGE



Dorian Übersicht



Dorian

Sofa

Keder
Gros Grain

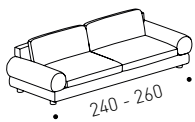
	B	H	T	ART.-NR.	A Kunden Stoff	B	C	H	P	Q
Kissen aus 100% Gänsefedern										
	60	30		990730	187	199	206	221	231	262
Bezug				F90730	76	81	84	90	94	107



- 10 % Daunen
- Standardmäßig mit Keder in Gros Grain 0.4 cm St entwurf: die Farbkombination soll bei der Bestellung angegeben werden; Falls keine Information über den Keder kommt, wird das Sofa mit einem Einnadel Naht geliefert

Sofas

	240	80	95	D9D0240	4.205	4.500	4.710	5.635	7.275	8.705
Bezug				F9D0240	392	471	530	788	1.227	1.639
	260	80	95	D9D0260	4.364	4.670	4.888	5.848	7.550	9.034
Bezug				F9D0260	399	479	539	802	1.249	1.668



Sofas

GIONA

von Pier Luigi Frighetto

PIANCA

Giona

Sofa

von Pier Luigi Frighetto

2025



Struktur

Die **Innenstruktur** besteht aus:

- Mehrschichtplatten aus Tannen
 - Polsterung mit PU-Schaum verschiedener Dichte
 - Bezug aus einem Verbundstoff aus thermisch gebundenen Fasern und elastischem Jersey
- Die **Sitzfläche** ist:

- mit Federung aus geflochtenen Elastikgurten ausgestattet

- mit Polsterung mit PU-Schaum und Bezug aus einem Verbundstoff aus thermisch gebundenen Fasern und elastischem Jersey

Die **Armlehnen** sind in drei Varianten erhältlich und bestehen aus:

- einem Rohr mit 2.5 cm Durchmesser, aus lackiertem Stahl in den Matt Metalli Ausführungen (Bronzo, Cromo, Titanio) und werden von einer Lederkord umhüllt
- einem Rohr mit 2.5 cm Durchmesser, aus lackiertem Stahl in den Matt Metalli Ausführungen (Bronzo, Cromo, Titanio) und mit einem Latte aus Vollholz Frassino Moro Esche oder Canaletto Nussbaum, das auf die Struktur verleimt ist

- Mehrschichtplatten aus Tannen, Polsterung mit PU-Schaum verschiedener Dichte und Bezug aus einem Verbundstoff aus thermisch gebundenen Fasern und elastischem Jersey
- Die **Sitzkissen** bestehen aus:

- Polsterung mit hochdichten PU-Schaum
 - Bezug aus einem Verbundstoff aus thermisch gebundenen Fasern und elastischem Jersey
- Die **Rückenpolsterung** besteht aus:

- aus 100% europäischen Gänsedaunen, 10% Daunen, mit unabhängigen Kammern
- mit Bezug aus 100% Baumwolle

Die **Verbindung** erfolgt mittels unsichtbarer Metallverbindungen, die unter dem Gestell befestigt sind.

Auf Anfrage und mit Aufpreis kann das Modell Giona mit einem feuerfeste Polsterung gefertigt werden. Zur Berechnung des Preises verweisen wir Sie auf den Bereich „Brandschutzsicheres Gestell“ der Preisliste Day Collection.

Füße

H 4 cm aus schwarz PVC.

Bezug

- Aus abnehmbarem Stoffbezug
- Mit nicht abziehbarem Lederbezug (Sitzkissen und Rückenkissen ausgeschlossen)
- Bei Leder gibt es zusätzliche Nähte

Konfektion

- Gespannt und glatt
- Nähte einfach abgesteppt

Einschränkungen

Nicht mit dem Stoff Supersuede und Kunstleder möglich.

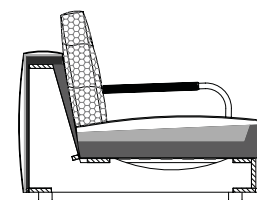
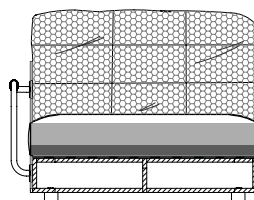
Die Fertigstellung von die Zierkissen und der Armlehne Kissen ist nicht in Kunstleder möglich.

Beachten Sie bei einer Bestellung die Eigenschaften der Stoffe und Leder, die im Abschnitt „Volumen, Gewichte, Stoffe und Leder“ der Preisliste Day Collection.



Produktbild

Innenaufbau



▨ Mehrschichtplatten

▨ Gänsedaunen mit unabhängigen Kammern

— — Platte mit gekreuzten elastischen Haltegurten

Polyurethan - Schaum

kg/m³

≤20 25 30 35 40 45≤

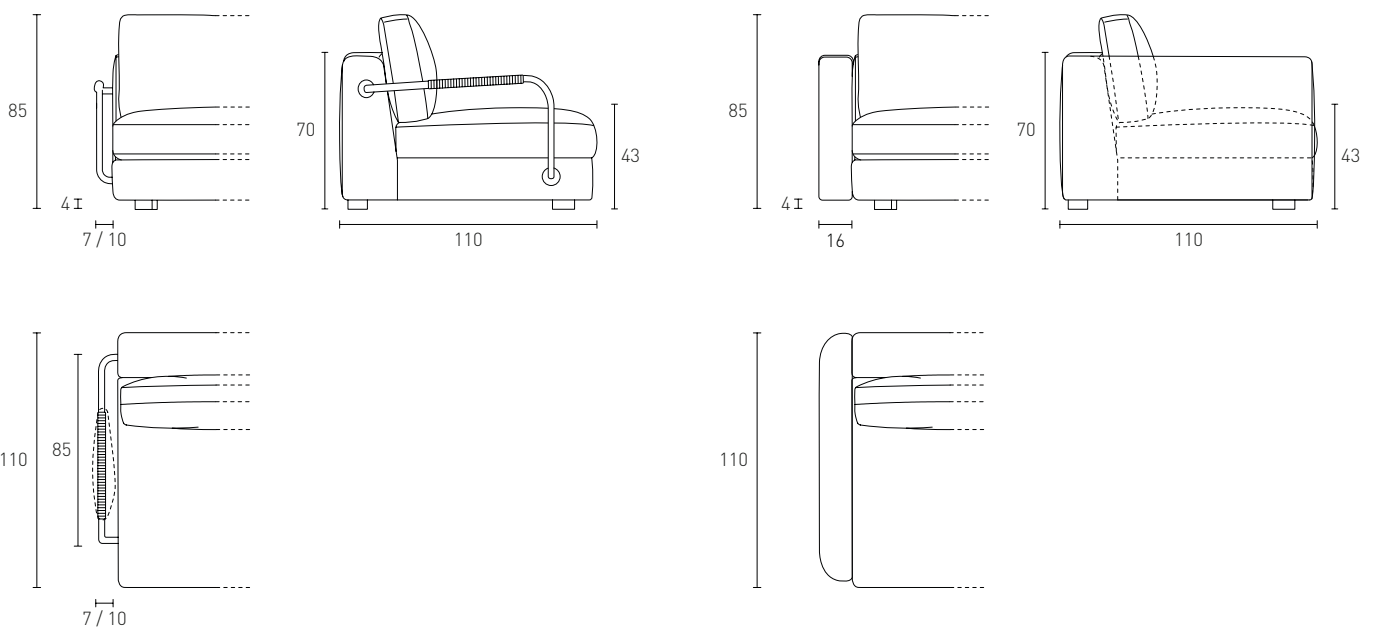
Giona

Übersicht des Modulrasters

	LÄNGE											
	94	104	106	108	110	116	120	140	175	185	187	192
Hocker				•								
Kombinierbare Sitzhocker		•										
Seitenmodule			•		•	•	•					
Seitenmodule Open											•	•
Zentrale Module	•	•										
Open Zentrale Module										•		
Eckmodul								•				
Récamiere									•			

Giona

Übersicht






Giona

Sofa

Ausführungen der Rohrarmlehne
Matt Metall Ausführungen
(Bronzo, Cromo, Titanio)

Ausführungen der Rohrarmlehne
Lederkord
Frassino Moro / Canaletto Nussbaum

	B	H	T	ART.-NR.	A Kunden Stoff	B	C	H	P	Q
Kissen aus 100% Gänsefedern										
	60	30		990730	187	199	206	221	231	262
	Bezug			F90730	76	81	84	90	94	107
	45	45		990745	194	206	214	229	239	272
	Bezug			F90745	78	83	86	93	96	110
	55	55		990755	221	235	244	261	272	310
	Bezug			F90755	89	95	98	106	110	125

- 10 % Daunen
- Standardmäßig mit Keder in Gros Grain 0.4 cm St entwurf: die Farbkombination soll bei der Bestellung angegeben werden; Falls keine Information über den Keder kommt, wird das Sofa mit einem Einnadel Naht geliefert

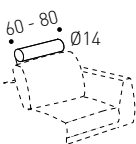
Kissen für die Rohrarmlehnen, aus 100% Gänsefedern

55	55		99GN755	286	307	321	344	435	458
Bezug			F9GN755	34	40	43	50	71	77



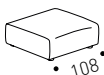
Kopfstütze

60	14		99GN60R	291	312	326	350	443	466
Bezug			F9GN60R	38	44	48	56	79	86
80	14		99GN80R	299	320	335	359	455	479
Bezug			F9GN80R	38	44	48	56	79	86




Hocker

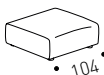
108	43	110	D9GN908	1.334	1.388	1.428	1.535	1.908	2.162
Bezug			F9GN908	72	86	98	134	220	294



Kombinierbare Sitzhocker



104	43	110	D9GN904	1.334	1.388	1.428	1.535	1.908	2.162
Bezug			F9GN904	72	86	98	134	220	294

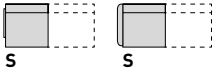

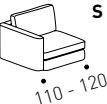
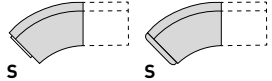

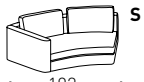

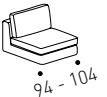


Giona

Sofa

Ausführungen der Rohrarmlehne
Matt Metall Ausführungen
(Bronzo, Cromo, Titanio)

Ausführungen der Rohrarmlehne
Lederkord
Frassino Moro / Canaletto Nussbaum

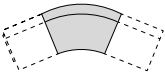
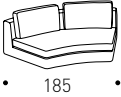
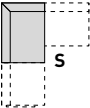

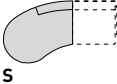

	B	H	T	ART.-NR.	A Kunden Stoff	B	C	H	P	Q
Seitenmodule										
				Rohrarmlehne						
	106	85	110	D9GN104 D/S	2.834	2.948	3.033	3.260	4.053	4.592
				Bezug F9GN104 D/S	161	192	218	298	492	656
	116	85	110	D9GN114 D/S	2.887	3.003	3.090	3.321	4.129	4.677
				Bezug F9GN114 D/S	161	192	218	298	492	656
				Polster Armlehne						
	110	85	110	D9GP104 D/S	2.719	2.883	2.991	3.318	4.324	5.003
				Bezug F9GP104 D/S	161	192	218	298	492	656
	120	85	110	D9GP114 D/S	2.772	2.939	3.050	3.382	4.408	5.101
				Bezug F9GP114 D/S	161	192	218	298	492	656
Seitenmodule Open										
				Rohrarmlehne						
	187	85	120	D9GN185 D/S	4.187	4.439	4.606	5.109	6.658	7.705
				Bezug F9GN185 D/S	281	335	380	520	858	1.144
	192	85	120	D9GP185 D/S	4.071	4.316	4.519	5.130	6.758	8.020
				Bezug F9GP185 D/S	281	335	380	520	858	1.144
										
										
Zentrale Module										
										
	94	85	110	D9GN009	2.029	2.151	2.232	2.476	3.227	3.734
				Bezug F9GN009	161	192	218	298	492	656
	104	85	110	D9GN010	2.078	2.203	2.286	2.536	3.305	3.824
				Bezug F9GN010	161	192	218	298	492	656
										

Auf den oberen Abbildungen sind Produkte in der Links-Version (S) zu sehen. Die Produkte in der Rechts-Version (D) sind spiegelbildlich aufgebaut.

Giona Sofa

Ausführungen der Rohrarmlehne
Matt Metall Ausführungen
(Bronzo, Cromo, Titanio)

Ausführungen der Rohrarmlehne
Lederkord
Frassino Moro / Canaletto Nussbaum

	B	H	T	ART.-NR.	A Kunden Stoff	B	C	H	P	Q
Open Zentrale Module										
	185	85	120	D9GN085	3.310	3.509	3.675	4.171	5.495	6.521
Bezug				F9GN085	281	335	380	520	858	1.144
	185									
Eckmodul										
	140	85	110	D9GN910 D/S	2.777	2.944	3.083	3.500	4.610	5.471
Bezug				F9GN910 D/S	235	280	318	435	717	957
	140									
Récamiere										
	175	85	155	D9GN970 D/S	3.295	3.493	3.658	4.152	5.470	6.492
Bezug				F9GN970 D/S	252	300	341	467	769	1.026
	175									

Auf den oberen Abbildungen sind Produkte in der Links-Version (S) zu sehen. Die Produkte in der Rechts-Version (D) sind spiegelbildlich aufgebaut.

Giona

Zusammenstellungen

Ausführungen der Rohrarmlehne
 Matt Metalli Ausführungen
 (Bronzo, Cromo, Titanio)

Ausführungen der Rohrarmlehne
 Lederkord
 Frassino Moro / Canaletto Nussbaum

	B	H	T	ART.-NR.	A Kunden Stoff	B	C	H	P	Q
Zusammenstellung										
S	Rohrarmlehne									
	360	85	330	GN36A D/S	12.707	13.356	13.835	15.214	19.478	22.473

Zusammenstellung										
	Rohrarmlehne									
	375	85	228	GN37C	9.084	9.515	9.855	10.813	13.753	15.875

Zusammenstellung										
	Rohrarmlehne									
S	498	85	155	GN49P D/S	9.594	10.087	10.462	11.544	14.812	17.155

Zusammenstellung										
	Rohrarmlehne									
S	425	85	220	GN42P D/S	9.439	9.950	10.366	11.583	15.018	17.605

Zusammenstellung										
	Rohrarmlehne									
	374	85	120	GN37L	8.374	8.878	9.212	10.218	13.316	15.410

Auf den oberen Abbildungen sind Produkte in der Links-Version (S) zu sehen. Die Produkte in der Rechts-Version (D) sind spiegelbildlich aufgebaut.

Sofas

KOBI

von Pier Luigi Frighetto

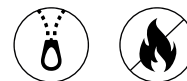
PIANCA

Kobi

Bettsofa

von Pier Luigi Frighetto

2025



Struktur

- Die **Innenstruktur** besteht aus:
- Mehrschichtplatten aus Tannen
 - einem lackierten Metallrahmen mit Federmechanismus
 - Polsterung mit PU-Schaum verschiedener Dichte
 - Bezug aus einem Verbundstoff aus thermisch gebundenen Fasern und elastischem Jersey
- Die **Sitzfläche** und die **Rücken** bestehen aus:
- Polsterung mit PU-Schaum verschiedener Dichte
 - Bezug aus einem Verbundstoff aus thermisch gebundenen Fasern und elastischem Jersey

Auf Anfrage und mit Aufpreis kann das Modell Kobi mit einem feuerfeste Polsterung gefertigt werden.

Zur Berechnung des Preises verweisen wir Sie auf den Bereich „Brandschutzsicheres Gestell“ der Preisliste Day Collection.

Mechanismen und Bettenroste

Die Öffnung wird in zwei Schritten mit klappbarer Rückenlehne durchgeführt. Es verfügt über einen lackierten Metallrahmen mit einem Federmechanismus, der das Sofa öffnet.

Da die Federn ständig beansprucht werden, werden die Mechanismen Tests zu Bruchfestigkeit, Schließung und Öffnung durchgeführt. Wir bitten darum, die Mechanismen pfleglich zu behandeln und keine Laken und/oder Decken miteinzuschließen.

Füße

H 6 cm aus Schwarz PVC, nicht sichtbar.

Bezug

- Aus abnehmbarem Stoffbezug

Konfektion

- Weich, an Sitz und Rückenlehne
- Mit Steppung an Sitz und Rückenlehne
- Keder 2 cm St aus dem gleichen Stoff wie das Sofa

Einschränkungen

Nicht mit dem Stoff Supersuede, Leder und Kunstleder möglich.

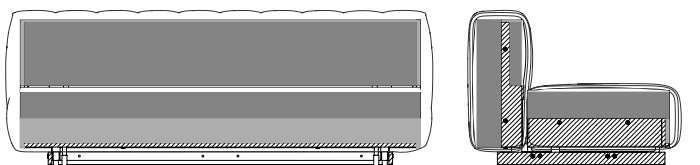
Die Fertigstellung von Kopfkissen ist nicht in Leder und Kunstleder möglich.

Beachten Sie bei einer Bestellung die Eigenschaften der Stoffe und Leder, die im Abschnitt „Volumen, Gewichte, Stoffe und Leder“ der Preisliste Day Collection.



Produktbild

Innenaufbau



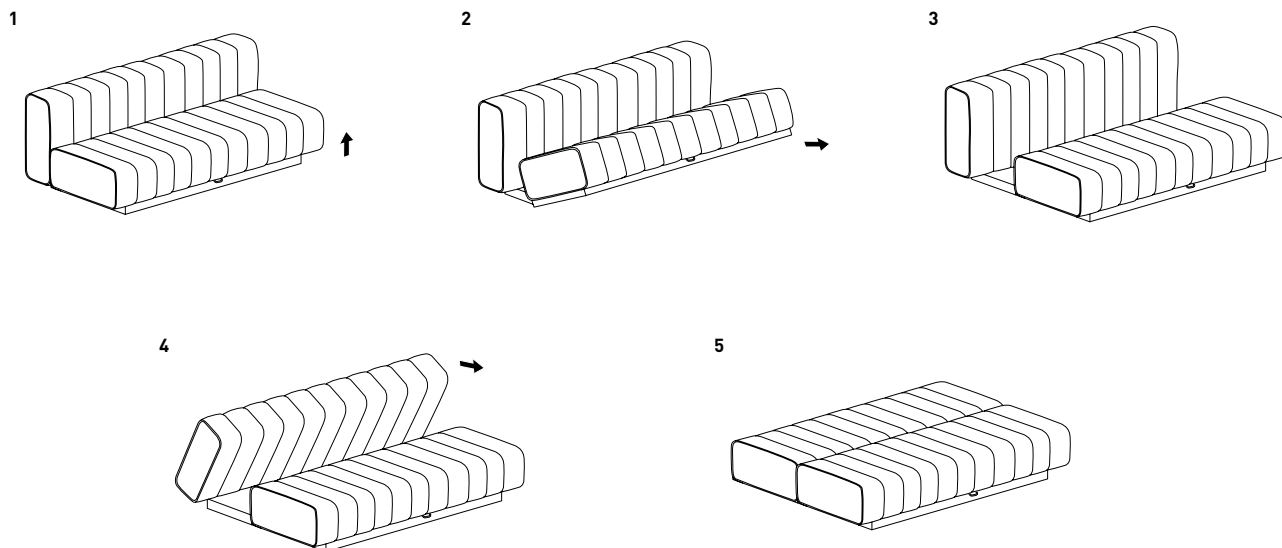
▨ Mehrschichtplatten

Polyurethan - Schaum



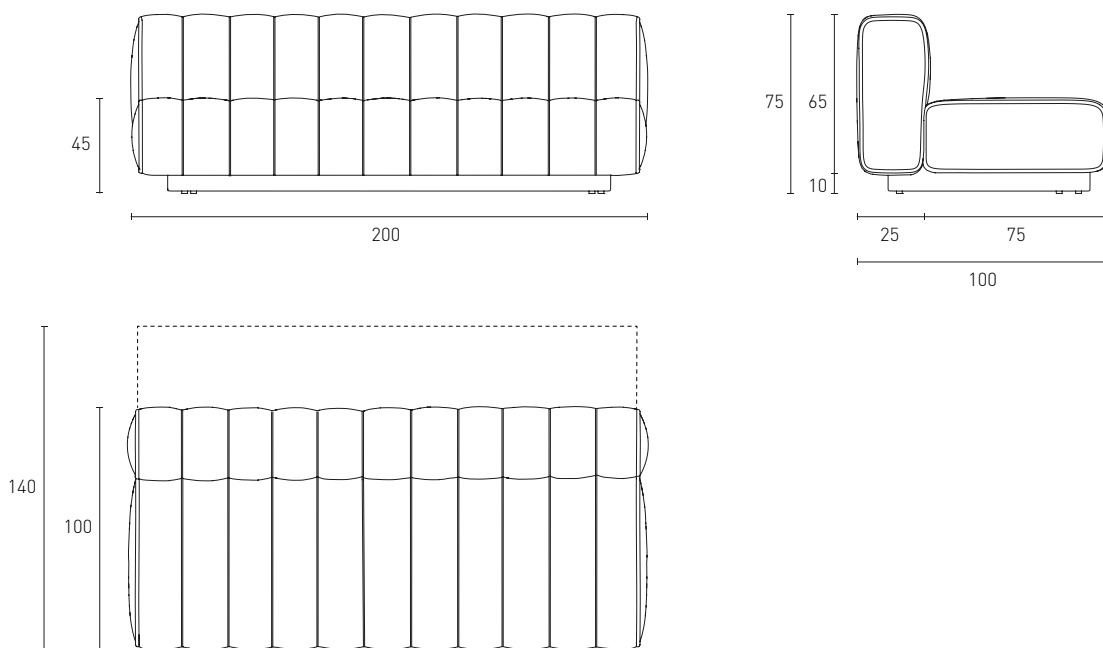
Kobi

Öffnungsmechanismen



Kobi

Übersicht



Kobi Bettsofa

Keder
Stoff

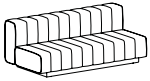
	B	H	T	ART.-NR.	A Kunden Stoff	B	C	H	P	Q
Seifenform Kissen										
	65	50		99KB75	207	222	232	249	-	-
Bezug				F9KB75	28	32	35	40	-	-



- Aus 90% Gänsedaunen und 10% Daunen
- Keder 0.8 cm St aus dem gleichen Stoff wie das Kopfkissen

Bettsofa

	200	75	100	D7KB200	4.057	4.260	4.382	4.625	-	-
Bezug				F7KB200	411	465	506	576	-	-



Volumen und Gewichte

*ML = laufendem Meter.
Die obigen Angaben beziehen sich auf
Module/Sofas aus 140 cm hohem Stoff, ohne
Zeichnungsbeziehung und ohne Webrichtung.

Clelia Stühl

M ³	Kg	*ML
----------------	----	-----

01124	0.26	9	2.3
01128	0.26	9	4.1
01134	0.31	12.5	2.3
01138	0.31	12.5	4.1

Costa Stühl

M ³	Kg	*ML
----------------	----	-----

01101	0.19	9	1.8
01102	0.22	10	2.64

Brando Sofa

M ³	Kg	*ML
----------------	----	-----

MODULE

99C745	0.02	3	0.55
99C760	0.03	3	0.65
99BR24C	1.82	7	
99BR24S	1.82	3.6	
99BR26C	1.98	9	
99BR26S	1.98	4	
D9BP240	1.82	84	7
D9BP260	1.98	90	9
D9BR240	1.82	88	10.6
D9BR260	1.98	94	13

Dorian Sofa

M ³	Kg	*ML
----------------	----	-----

MODULE

990730	0.02	3	0.4
D9D0240	1.82	78	12
D9D0260	1.98	84	13

Kobi Bettsofa

M ³	Kg	*ML
----------------	----	-----

MODULE

99KB75	0.04	4	0.6
D7KB200	1.5	70	8

Giona Sofa

M ³	Kg	*ML
----------------	----	-----

MODULE

990730	0.02	3	0.4
990745	0.02	3	0.55
990755	0.03	3	0.65
99GN60R	0.02	2	1
99GN755	0.04	3	0.65
99GN80R	0.02	2	1
D9GN009	0.88	33	5
D9GN010	0.97	36	5
D9GN085	1.89	58	9.5
D9GN104 D/S	0.99	49	5
D9GN114 D/S	1.08	52	5
D9GN185 D/S	1.91	61	9.5
D9GN904	0.49	38	3.2
D9GN908	0.51	38	3.2
D9GN910 D/S	1.31	56	8
D9GN970 D/S	2.31	61	9
D9GP104 D/S	1.03	51	6.5
D9GP114 D/S	1.12	54	6.5
D9GP185 D/S	1.96	65	11
ZUSAMM.			
GN36A D/S	9.92	232	
GN37C	7.16	162	
GN37L	3.76	122	
GN42P D/S	7.87	168	
GN49P D/S	6.5	187	

Türdurchgang

SPAZIOTECA

PIANCA

Spazioteca

Türdurchgang für Brückemodule



Das Spazioteca-System wird durch geschlossene Brückemodule mit Flügeltüren ergänzt, die den Übergang von einem Raum zum anderen verbergen.

Eigenschaften

Das Brückenmodul ist nur in der Version auf dem Boden vorgesehen und wird an den 3 cm St Seiten mit mindestens einer Säule an einer Seite befestigt. Das Raumteiler Brückenmodul muss dagegen zwischen zwei Säulen eingefügt werden.

Das Brückenmodul mit Durchgang besteht aus:

- einem Sockelboden mit einem Abdeckung und ggf. Fachböden, die 3 cm St und mindestens 87 cm bzw. höchstens 180 cm breit sind
- 2.2 cm St Türen zum Schliessen des Durchgangs, mit speziellen Scharnieren in der Ausführung Nero Matt, die das gedämpfte öffnen und schließen der 90° Tür ermöglichen
- ggf. vorhandene Trennwände gibt es nur in einer St von 3 cm; sie müssen in Fächer über 87 cm Breite eingesetzt werden

Verfügbare Zubehörteile

Der obere Bereich der Türen kann sein:

- ohne Ausrüstung, mit Schutzplatte St 3 cm, für Durchgang in voller Höhe
- offen mit Konstruktionsrückwand
- geschlossen mit Drehtüren oder Klapptüren, ausgenommen Türen Milano
- mit Stromschiene ausgestattet

Einzelne Tür Durchgang

Fachmaße:

- mit einer Mindestbreite von 75 cm und einem Maximum von 90 cm
- sie haben eine Höhe von mindestens 190 cm und maximal 210 cm

Doppelte Tür Durchgang

Fachmaße:

- mit einer Mindestbreite von 91 cm und einem Maximum von 160 cm
- sie haben eine Höhe von mindestens 190 cm und maximal 270 cm (je nach Gewicht der Tür)
- mit Griff an beiden Türen, auf Anfrage nur an der rechten Tür

Griffe

- **C25:** Kernleder (Hermes, Moro, Nero)
- **G12 - G32:** Matt Lackiert, Metallic Lackiert, Matt Metalli Ausführungen (Bosco, Bronzo, Champagne, Cognac, Cromo, Mirto, Oliva, Titanio)
- **Integrierte Griff:** quadratische oder rechteckige Form mit abgerundeten Kanten, wird serienmäßig mittig in die Türe eingelassen und ermöglicht durch das Frontloch einen sicheren Halt. Es gibt in den Matt oder Metallic Lackiert Ausführungen, und hat eine Verschlusskappe auf der Innenseite der Tür.

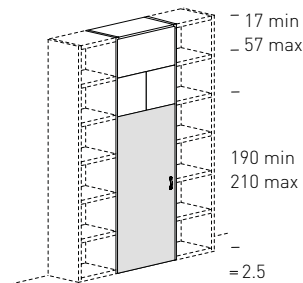
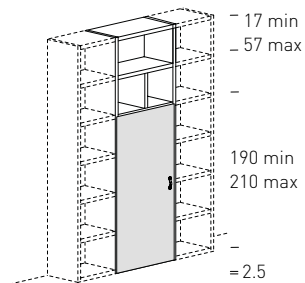
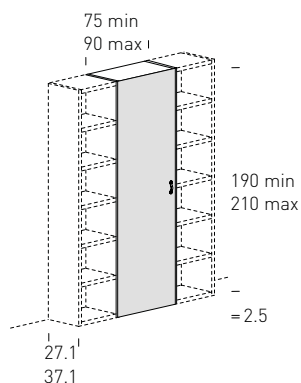
Nur auf der Aussenseite der Tür, auf der gegenüberliegenden Seite der Scharniere, ausschliesslich mit Zugöffnung.



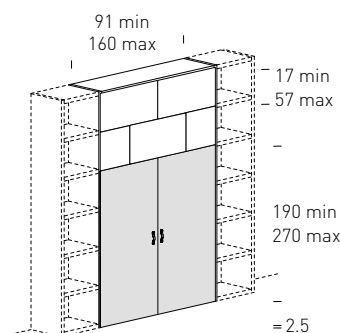
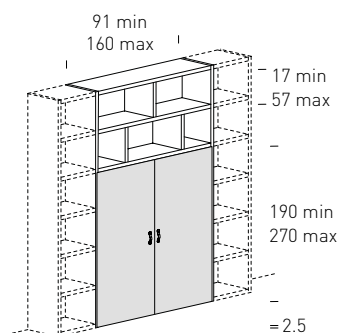
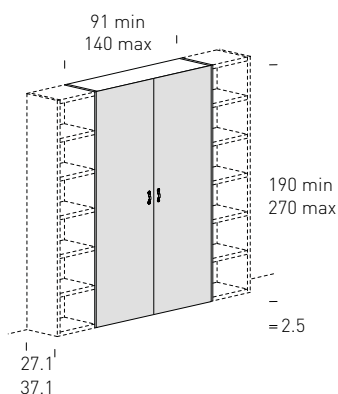
Spazioteca

Zusammengesetzte Beispiele

Einzelner Tür



Doppelte Tür



Spazioteca

Türdurchgang für Brückemodule

Griffe

Serienmäßig: C25

G12 - G32 Matt L. / Metallic L.: je. + € 83

G12 - G32 Matt Metall Ausf.: je. + € 107

Quadratische integrierte: je. + € 18

Rechteckig integrierte: je. + € 24

min H max H ART.-NR.

Materico

Matt L.
Holz

Glanz L.
Metallic L.

Einzelner Tür

B des Fach von 75 bis 90 cm **190 210 47MXP9** 385 482 628

Doppelte Tür

B des Fach von 91 bis 120 cm **190 220 47MYQF** 743 892 1.108


221 270 47MYWF 782 955 1.213

B des Fach von 121 bis 140 cm **190 220 47MYQH** 769 923 1.146

221 270 47MYWH 814 1.018 1.327

B des Fach von 141 bis 160 cm **190 220 47MYQJ** 795 970 1.233

221 270 47MYWJ 844 1.055 1.376



Bei doppelseitigen Kompositionen können die Türen auf beiden Seiten eingesetzt werden

Türdurchgang

SIPARIO

PIANCA

Sipario

Türdurchgang



Das Sipario-System wird durch geschlossene Module mit Plana, Amalfi, Cornice, Nastro Flügeltüren ergänzt, die den Übergang von einem Raum zum anderen verbergen.

Die Module sind verfügbaren mit:

- Türen in voller Höhe (Durchgangsmodule)
- vier Türen, zwei für den Durchgang unten und zwei für das Übertürmodul oben (Oberlichte Module)

Türe

Die Türen haben dieselbe Stärke und dieselben Eigenschaften wie die Drehtüren des Schrankes mit speziellen Scharnieren in der Ausführung Nero Matt, die ein gedämpftes Öffnen und Schließen der 90° Tür ohne Staubprofil ermöglichen.

Griffe

- A - B - C - L - Q - W - Y - G - Integrierte (mit Plana Tür)
- Amalfi
- Nastro
- Cornice

Nur auf der Aussenseite der Tür, serienmäßig auf der Rechten Tür, ausschliesslich mit Zugöffnung. Auf Anfrage und mit Aufpreis, können die folgenden Griffe auch an der linken Tür angebracht werden: A - C - Q - G - Integrierte - Amalfi - Cornice - Nastro. Elektronische oder digitale Schlösser sind nicht möglich.

Durchgangsmodule

Die Module können ausschließlich zwischen zwei Flügelmodulen, die durch zwei 3 cm St Seitenwände miteinander verbunden sind, oder als Endelement zwischen einem Modul und einer 3 cm St Seitenwand positioniert werden. Im letzteren Fall ist die Verankerung der Abschlussseite an der Wand durch den Kunden zu liefern. Zusätzlich empfehlen wir die Verwendung einer Blendenseite.

Die Module mit durchgehender Tür haben einen 3 cm St Platte in der gleichen Ausführung wie die Außenseite der Seitenwände, gibt es in den folgenden Ausführungen:

- Materico (Bianco, Cenere, Seta, Ecrù, Vinile, Frassino Sabbia, Noce Dorato)
- Matt Lackiert
- Metallic Lackiert
- Glanz Lackiertem
- Holz (Borgogna, Canaletto, Frassino Nero, Frassino Antracite, Frassino Moro, Frassino Miele, Frassino Lino)

Oberlichte Module

Die Module können ausschließlich zwischen zwei Flügelmodulen, die durch zwei 2.2 cm St Trennwände miteinander verbunden sind, oder als Endelement zwischen einem Modul und einer 3 cm St Seitenwand positioniert werden. Im letzteren Fall ist die Verankerung der Abschluss-trennwände an der Wand durch den Kunden zu liefern. Zusätzlich empfehlen wir die Verwendung einer Blendenseite.

Die Oberlichte Module sind mit oberes Fach mit Push-Pull Plana Türen, Kleine Seitenwand, Flügeltüren die den Durchgang verschließen ausgestattet.

Kleine Seitenwand

- Matt Lackiert
- Metallic Lackier
- Glanz Lackiert
- Holz furnier (Borgogna, Canaletto, Frassino Nero, Frassino Antracite, Frassino Moro, Frassino Miele, Frassino Lino)

Boden (Sichtseite vom Durchgang)

Serienmäßig, in der gleichen Farbe zur kleinen Seitenwand passend, oder:

- Matt Lackiert
- Holzfarben (Borgogna, Canaletto, Frassino Nero, Frassino Antracite, Frassino Moro, Frassino Miele, Frassino Lino)

Innenseite der Fach Obertür

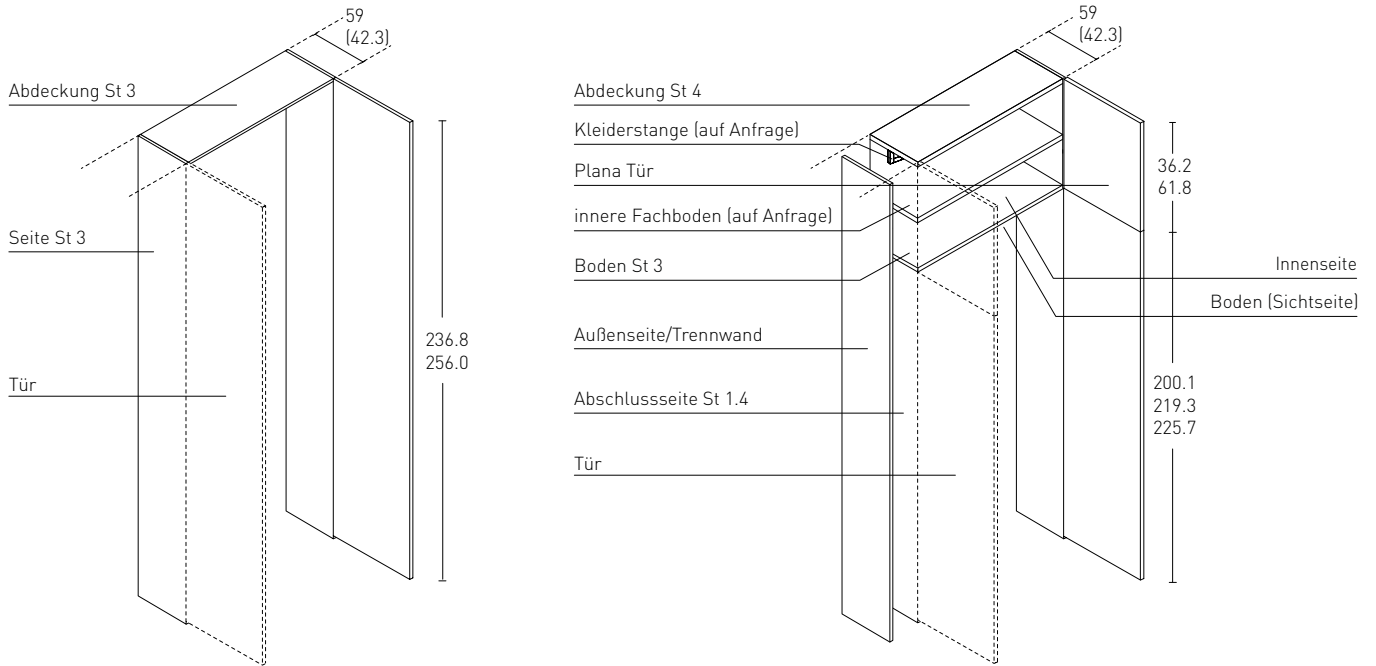
- Materico Interno (Borgogna, Frassino Sabbia, Noce Dorato, Bon Ton, Perlage Conchiglia, Perlage Terra)
- Duna Matt Lackiert gegen Aufpreis verfügbar
- Duna Metallic Lackiert gegen Aufpreis verfügbar

Vorgesehene Anfertigungen

- Höhenverkürzung (mit Schlitz an den Seitenwänden im Falle eines Oberlichtes)
- Breitenverkürzung
- Tiefenverkürzung

Sipario

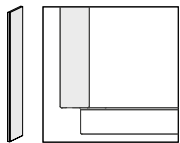
Übersicht



Sipario

Seitenwände

B	H	ART.-NR. T 59	ART.-NR. T 42.3	Materico	Basis Matt	Farbig Matt Holz	Glanz L. Metallic L.	
3	Seite 3 St ohne Rahmen für Endverwendung	238.5	62FW7 D/S	61FW7 D/S	142	313	395	526
		257.7	62FW8 D/S	61FW8 D/S	142	313	395	526



Sipario

Durchgangsmodule mit Plana Türen

Griffe
 Serienmäßig: C25
 Auf Anfrage: A - B
Griffe gegen Aufpreis
 L - W - Y: je. + € 41
 Q: je. + € 120
 G12 - G32 Matt L. / Metallic L.: je. + € 83
 G12 - G32 Matt Metall Ausf.: je. + € 107
 Quadratische integrierte: je. + € 18
 Rechteckig integrierte: je. + € 24

**Auf Anfrage und mit Aufpreis kann der Griff
 auch an der linken Tür angebracht werden +
 € 61**

Abdeckung serienmäßig aus Materico
 Materico: im Preis inbegriffen
 Matt L. / Holz: + € 214
 Glanz L. / Metallic L.: + € 268

B	H	ART.-NR. T 59	ART.-NR. T 42.3	Materico	Basis Matt	Farbig Matt Holz	Glanz L. Metallic L.
86.4							
	238.5	7PA7E D/S	8PA7E D/S	541	731	1.110	1.645
	257.7	7PA8E D/S	8PA8E D/S	541	731	1.110	1.645
S							
96.4							
	238.5	7PA7F	8PA7F	805	1.113	1.726	2.590
	257.7	7PA8F	8PA8F	805	1.113	1.726	2.590
							
116.4							
	238.5	7PA7G	8PA7G	850	1.173	1.818	2.727
	257.7	7PA8G	8PA8G	850	1.173	1.818	2.727
							
136.4							
	238.5	7PA7H	8PA7H	895	1.234	1.911	2.866
	257.7	7PA8H	8PA8H	895	1.234	1.911	2.866
							

Auf den oberen Abbildungen sind Produkte in der Links-Version (S) zu sehen. Die Produkte in der Rechts-Version (D) sind spiegelbildlich aufgebaut.





Sipario

Durchgangsmodule mit Amalfi Türen

Serienmäßige Griffe
 Canna di Fucile
 Palladio
Griffe gegen Aufpreis
 Metallic L.: + € 123
 Matt L. / Metall Ausf.: + € 98
 Ottone Anticato¹ LSOA57 + € 45

Auf Anfrage und mit Aufpreis kann der Griff auch an der linken Tür angebracht werden + € 195

Abdeckung serienmäßig aus Materico
 Materico: im Preis inbegriffen
 Matt L. / Holz: + € 214
 Glanz L. / Metallic L.: + € 268

B	H	ART.-NR. T 59	ART.-NR. T 42.3	Materico	Basis Matt	Farbig Matt Holz	Glanz L. Metallic L.
86.4							
	238.5	7MF7E D/S	8MF7E D/S	575	771	1.153	1.713
	257.7	7MF8E D/S	8MF8E D/S	575	771	1.153	1.713
S							
96.4							
	238.5	7MF7F	8MF7F	839	1.147	1.748	2.627
	257.7	7MF8F	8MF8F	839	1.147	1.748	2.627
							
116.4							
	238.5	7MF7G	8MF7G	884	1.207	1.838	2.759
	257.7	7MF8G	8MF8G	884	1.207	1.838	2.759
							
136.4							
	238.5	7MF7H	8MF7H	929	1.268	1.928	2.894
	257.7	7MF8H	8MF8H	929	1.268	1.928	2.894
							

¹ Die Ausführung Ottone Anticato ist als eine Variante der Metall Ausführungen zu betrachten, daher müssen die Zuschläge zum Preis oder Zuschlag der Metall Ausführungen des Produkts hinzugerechnet werden. Auf den oberen Abbildungen sind Produkte in der Links-Version (S) zu sehen. Die Produkte in der Rechts-Version (D) sind spiegelbildlich aufgebaut.

Sipario

Durchgangsmodule mit Cornice Türen

Rahmen und Griff
Nero eloxiertes Aluminium
Matt L.
Metallic L.

**Auf Anfrage und mit Aufpreis kann der Griff
auch an der linken Tür angebracht werden +
€ 37**

Abdeckung serienmäßig aus Materico
Materico: im Preis inbegriffen
Matt L. / Holz: + € 214
Glanz L. / Metallic L.: + € 268

B	H	ART.-NR. T 59 *CG Holz *CT Glas *CP Kunstleder	ART.-NR. T 42.3 *CG Holz *CT Glas *CP Kunstleder	Materico	Matt L. Holz	Glanz L. Met-L.	Kunstldr.	Lack. Gl. Gl. Met-L. Met. Gl. Spiegel	Marmor Gl.
---	---	--	--	----------	-----------------	--------------------	-----------	--	---------------

86.4

238.5	7 * 7E D/S	8 * 7E D/S	716	1.263	1.781	1.019	-	-
257.7	7 * 8E D/S	8 * 8E D/S	716	1.263	1.781	1.019	-	-

S



96.4

238.5	7 * 7F	8 * 7F	1.127	2.043	2.909	1.487	1.993	2.771
257.7	7 * 8F	8 * 8F	1.127	2.043	2.909	1.487	1.993	2.771



116.4

238.5	7 * 7G	8 * 7G	1.189	2.153	3.065	1.613	2.217	3.093
257.7	7 * 8G	8 * 8G	1.189	2.153	3.065	1.613	2.217	3.093



136.4

238.5	7 * 7H	8 * 7H	1.441	2.300	3.154	1.918	2.432	3.408
257.7	7 * 8H	8 * 8H	1.441	2.300	3.154	1.918	2.432	3.408



Auf den oberen Abbildungen sind Produkte in der Links-Version (S) zu sehen. Die Produkte in der Rechts-Version (D) sind spiegelbildlich aufgebaut.

Sipario

Durchgangsmodule mit Nastro Türen

Serienmäßige Griffe
Matt L.
Metallic L.
Metalli Ausführungen
Griffe gegen Aufpreis
Ottone Anticato¹ LSOA56 + € 45

Auf Anfrage und mit Aufpreis kann der Griff
auch an der linken Tür angebracht werden +
€ 181

Abdeckung serienmäßig aus Materico
Materico: im Preis inbegriffen
Matt L. / Holz: + € 214
Glanz L. / Metallic L.: + € 268

B	H	ART.-NR. T 59 *NG Holz *NT Glas	ART.-NR. T 42.3 *NG Holz *NT Glas	Materico	Basis Matt	Farbig Matt Holz	Glanz L. Metallic L.	Lack. Gl. Gl. Met-L. Met. Gl. Spiegel
---	---	--	--	----------	------------	---------------------	-------------------------	--

86.4

238.5	7 * 7E D/S	8 * 7E D/S	578	775	1.156	1.710	-
257.7	7 * 8E D/S	8 * 8E D/S	578	775	1.156	1.710	-

S



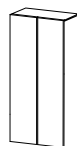
96.4

238.5	7 * 7F	8 * 7F	844	1.155	1.752	2.623	1.711
257.7	7 * 8F	8 * 8F	844	1.155	1.752	2.623	1.711



116.4

238.5	7 * 7G	8 * 7G	889	1.214	1.841	2.755	1.919
257.7	7 * 8G	8 * 8G	889	1.214	1.841	2.755	1.919



136.4

238.5	7 * 7H	8 * 7H	933	1.274	1.929	2.886	2.126
257.7	7 * 8H	8 * 8H	933	1.274	1.929	2.886	2.126



¹ Die Ausführung Ottone Anticato ist als eine Variante der Metalli Ausführungen zu betrachten, daher müssen die Zuschläge zum Preis oder Zuschlag der Metalli Ausführungen des Produkts hinzugerechnet werden. Auf den oberen Abbildungen sind Produkte in der Links-Version (S) zu sehen. Die Produkte in der Rechts-Version (D) sind spiegelbildlich aufgebaut.

Sipario

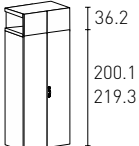
Oberlichte Module mit Plana Türen

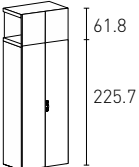
Griffe
 Serienmäßig: C25
 Auf Anfrage: A - B
Griffe gegen Aufpreis
 L - W - Y: je. + € 41
 Q: je. + € 120
 G12 - G32 Matt L. / Metallic L.: je. + € 83
 G12 - G32 Matt Metall Ausf.: je. + € 107
 Quadratische integrierte: je. + € 18
 Rechteckig integrierte: je. + € 24

Auf Anfrage und mit Aufpreis kann der Griff auch an der linken Tür angebracht werden + € 61

Aufpreis für Oberlichte innen
 Duna Matt L.: je. + € 202
 Duna Metallic L.: je. + € 252

Seitenwände serienmäßig aus Matt L.
 Matt L. / Holz: im Preis inbegriffen
 Glanz L.: + € 334
 Metallic L.: + € 334

B	H	ART.-NR. T 59	ART.-NR. T 42.3	Materico	Basis Matt	Farbig Matt Holz	Glanz L. Metallic L.	
104 Inneres Fach B 104								
	Plana	238.5	7PA73	8PA73	1.248	1.558	2.290	3.125
		257.7	7PA83	8PA83	1.248	1.558	2.290	3.125

104 Inneres Fach B 104								
	Plana	289.7	7PA96	8PA96	1.276	1.599	2.356	3.225

Sipario

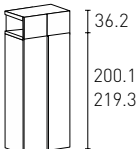
Oberlichte Module mit Amalfi Türen

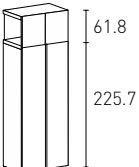
Serienmäßige Griffe
 Canna di Fucile
 Palladio
Griffe gegen Aufpreis
 Metallic L.: + € 123
 Matt L. / Metall Ausf.: + € 98
 Ottone Anticato¹ LSOA57 + € 45

Aufpreis für Oberlichte innen
 Duna Matt L.: je. + € 202
 Duna Metallic L.: je. + € 252

Seitenwände serienmäßig aus Matt L.
 Matt L. / Holz: im Preis inbegriffen
 Glanz L.: + € 334
 Metallic L.: + € 334

Auf Anfrage und mit Aufpreis kann der Griff auch an der linken Tür angebracht werden + € 195

B	H	ART.-NR. T 59	ART.-NR. T 42.3	Materico	Basis Matt	Farbig Matt Holz	Glanz L. Metallic L.	
104 Inneres Fach B 104								
	Amalfi	238.5	7MF73	8MF73	1.279	1.591	2.315	3.165
		257.7	7MF83	8MF83	1.279	1.591	2.315	3.165

104 Inneres Fach B 104								
	Amalfi	289.7	7MF96	8MF96	1.308	1.633	2.381	3.266

¹ Die Ausführung Ottone Anticato ist als eine Variante der Metall Ausführungen zu betrachten, daher müssen die Zuschläge zum Preis oder Zuschlag der Metall Ausführungen des Produkts hinzugerechnet werden.

Sipario

Oberlichte Module mit Cornice

Türen

Rahmen und Griff
Nero eloxiertes Aluminium
Matt L.
Metallic L.

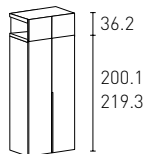
Auf Anfrage und mit Aufpreis kann der Griff auch an der linken Tür angebracht werden + € 37

Aufpreis für Oberlichte innen
Duna Matt L.: je. + € 202
Duna Metallic L.: je. + € 252

Seitenwände serienmäßig aus Matt L.
Matt L. / Holz: im Preis inbegriffen
Glanz L.: + € 334
Metallic L.: + € 334

B	H	ART.-NR. T 59	ART.-NR. T 42.3	Materico	Matt L. Holz	Glanz L. Met-L.	Kunstldr.	Lack. Gl. Gl. Met-L. Met. Gl. Spiegel	Marmor Gl.
		*CG Holz	*CG Holz						
		*CT Glas	*CT Glas						
		*CP Kunstleder	*CP Kunstleder						

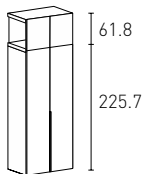
104 Inneres Fach B 104



Cornice

238.5	7 * 73	8 * 73	1.436	2.254	3.536	1.760	2.212	2.942
257.7	7 * 83	8 * 83	1.436	2.254	3.536	1.760	2.212	2.942

104 Inneres Fach B 104



Cornice

289.7	7 * 96	8 * 96	1.468	2.324	3.640	1.802	2.266	3.020
-------	--------	--------	-------	-------	-------	-------	-------	-------

Sipario

Oberlichte Module mit Nastro

Türen

Serienmäßige Griffe
Matt L.
Metallic L.
Metalli Ausführungen
Griffe gegen Aufpreis
Ottone Anticato¹ LSOA56 + € 45

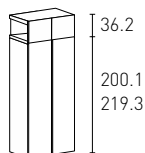
Auf Anfrage und mit Aufpreis kann der Griff auch an der linken Tür angebracht werden + € 181

Aufpreis für Oberlichte innen
Duna Matt L.: je. + € 202
Duna Metallic L.: je. + € 252

Seitenwände serienmäßig aus Matt L.
Matt L. / Holz: im Preis inbegriffen
Glanz L.: + € 334
Metallic L.: + € 334

B	H	ART.-NR. T 59	ART.-NR. T 42.3	Materico	Basis Matt	Farbig Matt Holz	Glanz L. Metallic L.	Lack. Gl. Gl. Met-L. Met. Gl. Spiegel
		*NG Holz	*NG Holz					
		*NT Glas	*NT Glas					

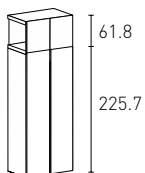
104 Inneres Fach B 104



Nastro

238.5	7 * 73	8 * 73	1.283	1.597	2.318	3.161	2.060
257.7	7 * 83	8 * 83	1.283	1.597	2.318	3.161	2.060

104 Inneres Fach B 104



Nastro

289.7	7 * 96	8 * 96	1.312	1.638	2.384	3.261	2.112
-------	--------	--------	-------	-------	-------	-------	-------

¹ Die Ausführung Ottone Anticato ist als eine Variante der Metalli Ausführungen zu betrachten, daher müssen die Zuschläge zum Preis oder Zuschlag der Metalli Ausführungen des Produkts hinzugerechnet werden.

Türdurchgang

SCHWENKBAR TÜR

PIANCA

Türdurchgang

Schwenkbar Tür



Eigenschaften

Auf 8 cm St bestehen aus einem inneren Holzrahmen mit einer Einlage aus isolierendem Polyurethan-Material und sind mit hölzernen Spanplatten verkleidet.

Ausführungen:

- Materico (Bianco, Cenere, Seta, Ecrù, Vinile, Frassino Sabbia, Noce Dorato)
- Matt, Metallic oder Glanz Lackiert
- Holz (Borgogna, Canaletto, Frassino Nero, Frassino Antracite, Frassino Moro, Frassino Miele, Frassino Lino)

Schwenkbar Türen

Im unteren und oberen Teil der Tür ist ein Drehmechanismus mit Drehbolzen aus Stahl, automatischer Rücklauf, magnetischer Rückstellung und Verstellsystem integriert, wodurch die Platte beidseitig um 90° gedreht und geöffnet bleiben kann. Das System ist komplett mit Seitenprofilen aus Nero Matt Lackiert Stahl.

Installation: auf Boden und Decke

Sie können mit Standard-Holztäfelungen auf einer oder beiden Seiten kombiniert werden.

Griffe

Serienmäßig ohne Griffe.

Fachmaße

- Mit einer Mindestbreite von 80 cm und einem Maximum von 120 cm
- Sie haben eine Höhe von mindestens 180 cm und maximal 300 cm

Montage

Die Montage ist von Fachpersonal vorzunehmen. Dafür haftet allein der Kunde, der die strukturellen Eigenschaften von Wänden bzw. Decken bewerten und geeignete Montage- und Befestigungsbeschläge bereitstellen muss.

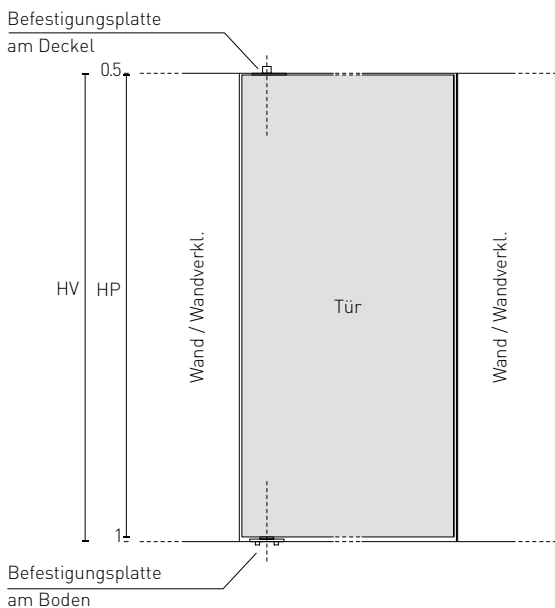
In einigen Fällen könnten die mitgelieferten Kleinteile nicht ausreichend sein.

Unsere technische Abteilung behält sich das Recht vor, besondere Situationen der Bodenbefestigung zu bewerten.

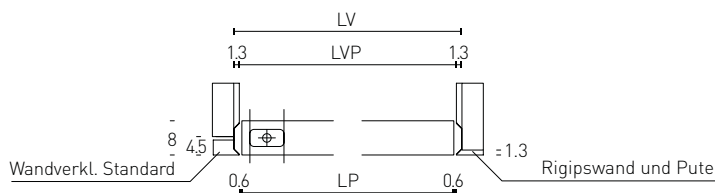
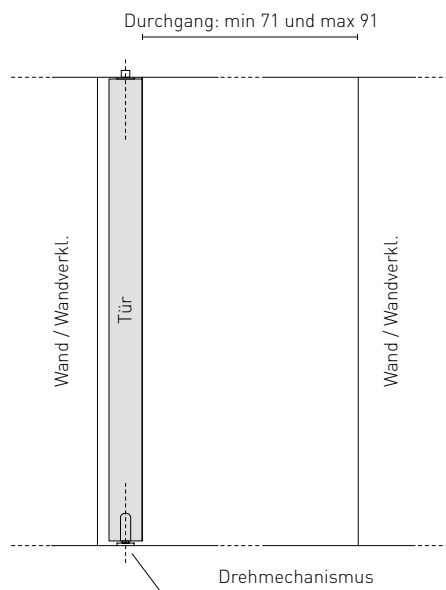
Türdurchgang

Technisches Detail

Geschlossene Tür



Geöffnete Tür




HV Fachhöhe
 HP Türhöhe
 LV Fachbreite
 LVP Breite des Türdurchgangs
 LP Türbreite

Türdurchgang

Schwenkbar Tür

min B		max B		min H		max H		ART.-NR.	Materico	Matt L.	Holz	Glanz L. Metallic L.
Türe St 8 cm												
80	95	180	240	47P0TC	2.153	2.476	2.864	3.531				
80	95	241	300	47P0ZC	2.242	2.579	2.982	3.677				
96	120	180	240	47P0TF	2.241	2.578	2.981	3.676				
96	120	241	300	47P0ZF	2.351	2.704	3.127	3.856				



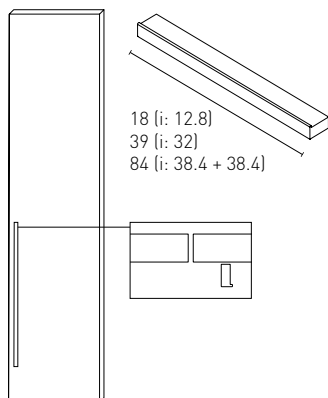
Türdurchgang

GRIFFE

PIANCA

Türdurchgang

Griffe



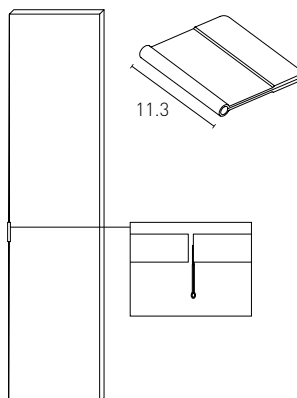
A18 - A39 - A84

- Matt Lackiert, Metallic Lackier
- Holz furnier (Borgogna, Canaletto, Frassino Nero, Frassino Antracite, Frassino Moro, Frassino Miele, Frassino Lino)
- Metalli Ausführungen, Matt oder Glanz (Bosco, Bronzo, Champagne, Cognac, Cromo, Mirto, Oliva, Titanio) oder Matt oder Glanz Ottone Anticato¹

Preis

€ 44

Ottone Anticato¹ LSOA51 + € 45

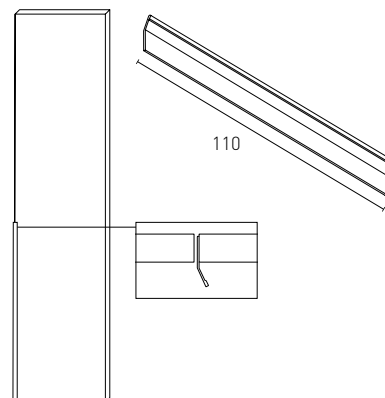


B12

- Leder (Hermes, Moro, Nero)

Preis

€ 44



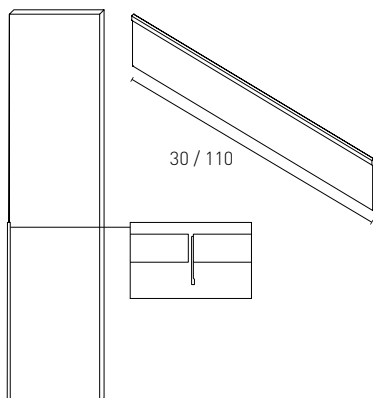
L110

- Matt Lackiert, Metallic Lackier
- Metalli Ausführungen, Matt oder Glanz (Bosco, Bronzo, Champagne, Cognac, Cromo, Mirto, Oliva, Titanio) oder Matt oder Glanz Ottone Anticato¹
- Nero eloxiertes Aluminium

Preis

€ 82

Ottone Anticato¹ LSOA53 + € 45



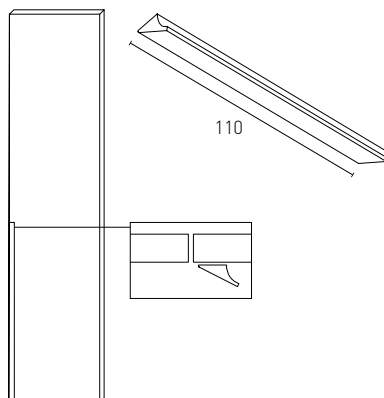
Y30 - Y110

- Matt Lackiert, Metallic Lackier
- Metalli Ausführungen, Matt oder Glanz (Bosco, Bronzo, Champagne, Cognac, Cromo, Mirto, Oliva, Titanio) oder Matt oder Glanz Ottone Anticato¹

Preis

€ 82

Ottone Anticato¹ LSOA54 + € 45

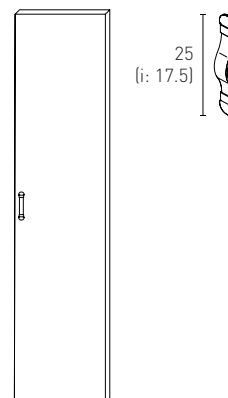


W110

- Matt Lackiert, Metallic Lackier
- Holz furnier (Borgogna, Canaletto, Frassino Nero, Frassino Antracite, Frassino Moro, Frassino Miele, Frassino Lino)

Preis

€ 82



C25

- Leder (Hermes, Moro, Nero)

Preis

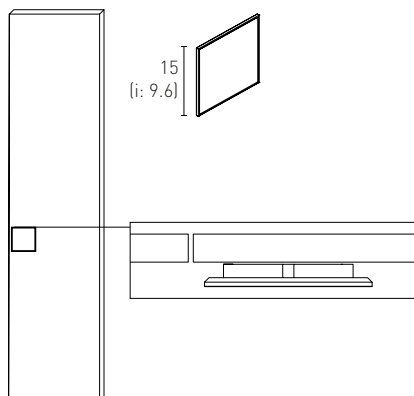
€ 82

i = Achsabstand

¹ Die Ausführung Ottone Anticato ist als eine Variante der Metalli Ausführungen zu betrachten, daher müssen die Zuschläge zum Preis oder Zuschlag der Metalli Ausführungen des Produkts hinzugerechnet werden.

Türdurchgang

Griffe



Q15

Einsatz:

- Matt Lackiert, Metallic Lackier, Glanz Lackiert
- Holz (Borgogna, Canaletto, Frassino Nero, Frassino Antracite, Frassino Moro, Frassino Miele, Frassino Lino)
- Regeneriertem Kernleder (Hermes, Moro, Nero)

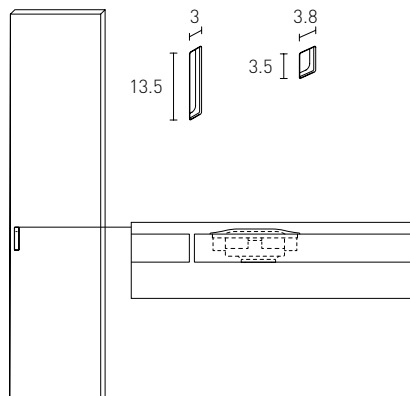
Rahmen:

- Matt Metalli Ausführungen (Bosco, Bronzo, Champagne, Cognac, Cromo, Mirto, Oliva, Titanio) oder in Matt Ottone Anticato¹

Preis

€ 162

Ottone Anticato¹ LSOA55 + € 45



Integrierte

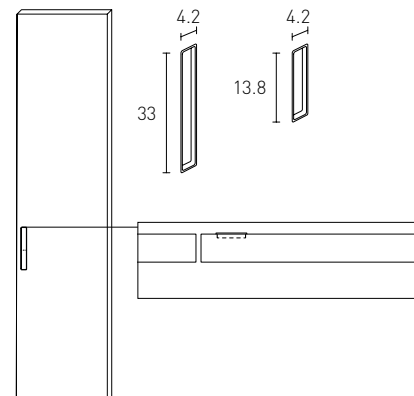
- Matt Lackiert, Metallic Lackier

Quadratische integrierte

€ 18

Rechteckig integrierte

€ 24



G12 - G32

- Matt Lackiert, Metallic Lackier
- Matt Metalli Ausführungen (Bosco, Bronzo, Champagne, Cognac, Cromo, Mirto, Oliva, Titanio)

Matt Lackiert / Metallic Lackier

€ 83

Matt Metalli Ausführungen

€ 107

i = Achsabstand

¹ Die Ausführung Ottone Anticato ist als eine Variante der Metalli Ausführungen zu betrachten, daher müssen die Zuschläge zum Preis oder Zuschlag der Metalli Ausführungen des Produkts hinzugerechnet werden.

Beleuchtung

LEUCHTE ILLUMIA UND RÜCKWÄNDEN LUNA

PIANCA

Illumia-Leuchten

Sipario

2025



Eigenschaften

Illumia erneuert und ersetzt das Beleuchtungssystem von Sipario, Anteprema und Teatro durch eine Designerleuchte im Panel, bestehend aus einer LED-Lichtquelle 3000°K (warmem Licht) mit 82° nach innen gerichtet, einer gemusterten, anthrazitfarbenen Zierschale, ein Opal-Diffusor und Verschlusskappen.

Sie ist sowohl innerhalb als auch außerhalb des Raumes in vorgegebener Position auf folgenden Bauteilen vorgesehen:

- **horizontal auf:** Platte, Fachböden
- **senkrecht auf:** Seiten, Mittelwände

Wir empfehlen die Doppelinstallation für vertikale Anwendung auf Sipario.

Einschaltmodi

Folgende Beleuchtungsarten sind möglich:

- mit Bewegungsensor an der Oberseite jedes Moduls
 - ohne Bewegungsensor zum kundenseitigen Anschluss an die elektrische Anlage
 - ohne Sensor zum Einschalten gegen Aufpreis per App, Fernbedienung oder mit Steckdosenzubehör (max. Entfernung 3 m), nachträgliche Einstellung der Lichtstärke
- Bei mehreren Beleuchtungselementen in einem Modul wird empfohlen, die Bedienung über einen einzigen Bewegungsensor an der Oberseite zu steuern.


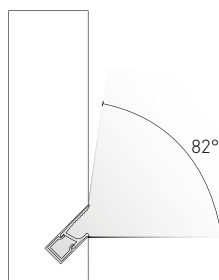
Bitte geben Sie bei der Bestellung an, in welches Fach die Leuchte eingebaut werden soll und ob der Bewegungsmelder vorhanden ist. Sie kann nicht zu einem späteren Zeitpunkt hinzugefügt werden.

Einschränkungen

Es ist nicht möglich, das Licht sowohl in horizontaler als auch in vertikaler Position in dasselbe Fach einzuführen.

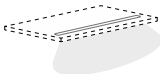
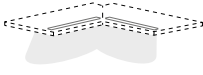
Montage Hinweise

Für die Montage der Sipario/Teatro-Struktur mit Beleuchtung sind oben 2 cm für das Einsetzen des Transformators erforderlich.

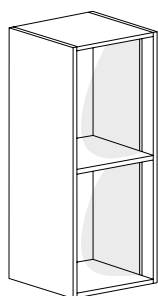


Illumia-Leuchten

Sipario

	B	ART.-NR.	Preis	
Waagerechte innen LED-Beleuchtung 3000° K, in Fachböden und Abdeckung eingelassen				
	47.8	62AXM3	255	
	57.8	62AXM4	265	
	67.8	62AXMA	270	
	97.8	62AXM7	288	
	117.8	62AXM8	312	
	137.8	62AXMB	326	
	147.8	62AXM9	334	
		für Drehtür-Eckmodul	62AXM5	412
		Rechte Schiebetür-Eckmodul 130.7x130.7	62AXMF	257
		Linke Schiebetür-Eckmodul 130.7x130.7	62AXML	257
		Rechte Schiebetür-Eckmodul 160.7x160.7	62AXMG	268
		Linke Schiebetür-Eckmodul 160.7x160.7	62AXMM	268
	128.8	für Falлтür Kabine	62AXM1	326
<ul style="list-style-type: none"> · Sie bieten serienmäßig die Einschaltung mit Bewegungssensor im Moduldeckel · Nicht möglich auf Schuhablagen 				

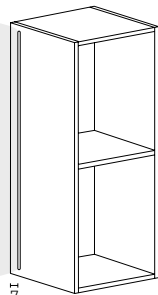
Senkrechte innen LED-Beleuchtung 3000° K, in der Seite/Mittelwände eingelassen



für H 238.5 Module	62AYM7 D/S	395
für H 257.7 Module	62AYM8 D/S	395
für H 289.7 Module	62AYM9 D/S	424

- Sie bieten serienmäßig die Einschaltung mit Bewegungssensor im Moduldeckel
- Die Beleuchtung kann nicht an den Abschlusseiten 1.9 St für die Drehtür und bei Module mit offenen Fächern angebracht werden
- Wenn die Beleuchtung auf beiden Seiten der gleichen Trennwand St 2.2 vorhanden ist, wird sie versetzt angebracht

Senkrechte externen LED-Beleuchtung 3000° K, in der Seite/Mittelwände eingelassen



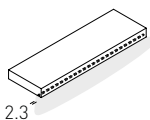
für H 238.5 Module	62AYZ7 D/S	395
für H 257.7 Module	62AYZ8 D/S	395
für H 289.7 Module	62AYZ9 D/S	424

- Serienmäßig ohne mit Sensor
- Die Beleuchtung kann nicht an den Abschlusseiten 1.9 St für die Drehtür angebracht werden

Illumia-Leuchten

Sipario Home Office

	B	ART.-NR.	Preis
LED-Beleuchtung 3000° K			
	96.4	64HZC	288
	116.4	64HZF	312
	136.4	64HZH	326



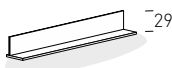
- Werden in der Fräsung auf der Unterseite der Abdeckung, der offenen Module und der Borde eingesetzt
- Sie sorgen für das Einschalten und die Intensitätsregulierung des Lichts werden mittels eines Berührungsschalters auf dem Abstandshalter des Schreibtischs
- Sind auf eine Breite von bis zu 76.4 cm verkürzbar

Illumia-Leuchten

Sipario Sondermodule

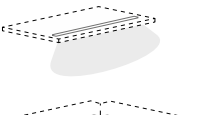
Die Borde für die Unterbrücke sind nur mit Rückwand für Unterbrücke einsetzbar. An der Rückwand ist die Befestigung von nur einem Bord für Unterbrücke möglich.

	B	ART.-NR.	Matt Lackiert	Holz	Glanz L. Metallic L.
Borde für Unterbrücke T 32 mit Beleuchtung					
	100	62EW4JM	411	411	987
	120	62EW4KM	421	421	1.011
	140	62EW4AM	448	448	1.076
	150	62EW4BM	452	452	1.085
	160	62EW4CM	456	456	1.095
	180	62EW4DM	460	460	1.104
	200	62EW4EM	480	480	1.152
	220	62EW4FM	493	493	1.184



Illumia-Leuchten

Teatro

	B	ART.-NR.	Preis
Waagerechte innen LED-Beleuchtung 3000° K, in Fachböden und Abdeckung eingelassen, nur für Module mit Holzrückwand			
	47.8	66XM03	224
	57.8	66XM04	232
	67.8	66XM05	236
	97.8	66XM07	253
	117.8	66XM08	273
	137.8	66XM0B	285
	147.8	66XM09	293
	für Eckmodul	109.4 66XM0A	362

· Serienmäßig ohne mit Sensor

Senkrechte innen LED-Beleuchtung 3000° K für Holz-Seite/Mittelwände

	für H 238.5 Module	66YM07 D/S	345
	für H 257.7 Module	66YM08 D/S	345
	für H 289.7 Module	66YM09 D/S	371

· Serienmäßig ohne mit Sensor

Senkrechte externen LED-Beleuchtung 3000° K für Holzseitenwand

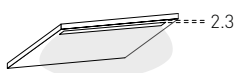
	für H 238.5 Module	66YZ07 D/S	345
	für H 257.7 Module	66YZ08 D/S	345
	für H 289.7 Module	66YZ09 D/S	371

· Serienmäßig ohne mit Sensor

Illumia-Leuchten

Anteprima

	B	ART.-NR.	Preis
Innen modulare Einbauleuchten LED-Beleuchtung 3000° K für Fachböden			
	für Rückwand B 50	46.4 1LY50	183
	für Rückwand B 70	66.4 1LY70	225
	für Rückwand B 90	86.4 1LY90	244
	für Rückwand B 110	106.4 1LY91	266



Mittels Fußschalter einschaltbar oder mit der elektrischen Anlagens zu verbinden.
Für den Kabeldurchgang ist die Rückwand aus Holz zu durchbohren oder das Kabel bleibt sichtbar, Rückwände aus Glas und Spiegel können nicht durchbohrt werden.

Illumia-Leuchten

Zubehörteile

	ART.-NR.	Preis
System zum Ein- und Ausschalten, Einstellen der Lichtintensität		
	mit Fernbedienung	66Y0B 228
	mit Applikation	66Y0A 228
	mit Steckdosenzubehörteile	66Y0C 253



- Für Einzelstromversorgung (max W 96)
- Auf Anfrage, alternativ zum Anschluss an das Hausstromnetz, das als standard angeboten wird

Rückwänden Luna

Spazioteca

2025



Eigenschaften

Das System Spazioteca wird durch die Einführung der Rückwänden Luna erweitert, die sich durch ein hinterleuchtetes Panel als Ersatz für den serienmäßigen Rücken auszeichnen. Aus opalweißem St 1.2 cm-Schichtholz und mit LED-Beleuchtung, die auf vier Seiten bis 3000°K (warmes Licht) oder 4000°K (neutrales Licht) dimmbar ist, verteilen sie das Licht gleichmässig über die gesamte Fläche. Mit einem Verbrauch von 8 W pro linearem Meter, für ein Maximum von 55 W pro Panel, haben sie einen Transformator von max 96 W gewidmet. Zum Einschalten, Ausschalten und zur Einstellung der Lichtintensität kann die bereits mitgelieferte Fernbedienung verwendet werden, die bei der Bestellung angefordert werden muss.

Die Verkabelung und die Netzteile werden je nach Bestellung angepasst. Bei der Berechnung der Wattzahl wird die Länge des Plattenumfangs für den Verbrauch pro Laufmeter berücksichtigt.

Vorgesehene Anfertigungen

- Höhenverkürzung
- Breitenverkürzung

Einschränkungen

Nicht möglich in den oberen und unteren Räumen bei hängenden Kompositionen.

Rückwänden Luna

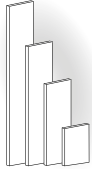
Spazioteca

min B max B

min H max H ART.-NR.

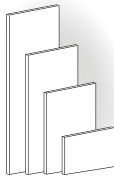
Preis

17 30



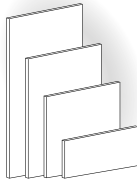
17	60	47JL63	288
61	120	47JLF3	392
121	180	47JLL3	496
181	220	47JLQ3	566

31 60




17	60	47JL66	392
61	120	47JLF6	601
121	180	47JLL6	809
181	220	47JLQ6	948

61 90



17	60	47JL69	496
61	120	47JLF9	809
121	180	47JLL9	1.121
181	220	47JLQ9	1.329

91 120



17	60	47JL6F	601
61	120	47JLFF	1.016
121	180	47JLLF	1.433
181	220	47JLQF	1.710

Rückwänden Luna

Stromversorgung

ART.-NR.

Preis

System zum Ein- und Ausschalten, Einstellen der Lichtintensität

mit Fernbedienung **4710JL**

54



- Für Einzelstromversorgung (max W 96)
- Es wird empfohlen, eine Fernbedienung für jede Zusammensetzung zu verwenden

Wandverkleidungen und Borde

PIANCA

Holzborde für Wandverkleidungen

Eigenschaften



Struktur

Besteht aus Spanplatten die beschichtet werden mit:

- Matt, Metallic oder Glanz Lackiertem Kunststoffbeschichtung
- lackiertem Holzfurnier in Holzfarben (Borgogna, Canaletto, Frassino Nero, Frassino Antracite, Frassino Moro, Frassino Miele, Frassino Lino) mit waagerechter Maserung an die Borde und senkrechter Maserung an die Trennwände
- Kunststoffbeschichtung in den Ausführungen Materico (Bianco, Cenere, Seta, Ecrù, Vinile; Frassino Sabbia, Noce Dorato mit waagerechter Maserung an die Borde und senkrechter Maserung an die Trennwände)

Fachbodenhalterung

Für boden 1.4 St an Wandverkleidungen

Folding

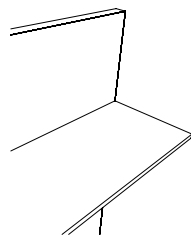
- Sitzt auf der Rückseite des Wandverkleidungs
- Hält das Bord mit einem Stift
- Ist nicht verstellbar

Für boden 3 St und 6 St an

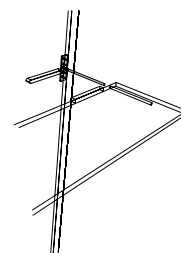
Wandverkleidungen

- Versenkt in die Borde
- Höhenverstellbar um ± 0.25 cm

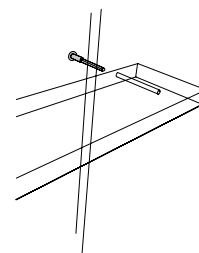
Struktur



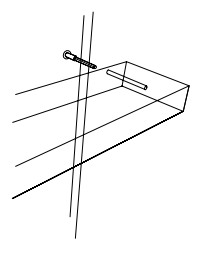
1.4 cm St Regalhalterungen



3 cm St Regalhalterungen



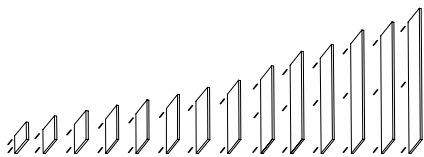
6 cm St Regalhalterungen



Holzborde für Wandverkleidungen

T 16 Holzmittelwände

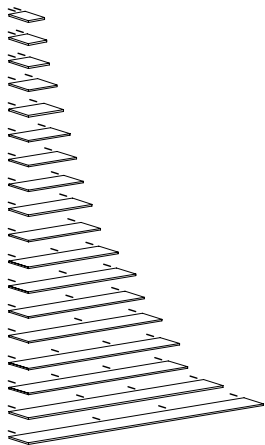
H	ART.-NR.	Materico	Matt L. Holz	Glanz L. Metallic L.
St 1.4 Holzmittelwände				
15	46D11X	20	25	37
20	46D21X	25	31	46
30	46D31X	29	36	54
40	46D41X	34	42	63
50	46D51X	36	45	67
60	46D61X	39	49	73
70	46D71X	42	52	77
80	46D81X	46	57	85
90	46D91X	49	61	91
100	46DC1X	51	64	95
120	46DF1X	57	71	106
140	46DH1X	64	81	120
150	46DI1X	70	88	131
160	46DJ1X	76	95	141



Holzborde für Wandverkleidungen

T 20

B	ART.-NR.	Materico	Matt L. Holz	Glanz L. Metallic L.
Holzborde St 1.4				
15	46E1KX	20	25	37
20	46E2KX	25	31	46
30	46E3KX	29	36	54
40	46E4KX	34	42	63
50	46E5KX	36	45	67
60	46E6KX	39	49	73
70	46E7KX	42	52	77
80	46E8KX	46	57	85
90	46E9KX	49	61	91
100	46ECKX	51	64	95
120	46EFKX	57	71	106
140	46EHKX	64	81	120
150	46EIKX	70	88	131
160	46EJKX	76	95	141
180	46ELKX	82	103	153
200	46ENKX	88	111	165
210	46EPKX	98	123	183
240	46ETKX	101	127	188



Holzborde für Wandverkleidungen

T 20

	B	ART.-NR.	Materico	Matt L. Holz	Glanz L. Metallic L.
Holzborde St 3					
	30	46E3LX	50	63	94
	40	46E4LX	57	72	107
	50	46E5LX	62	78	116
	60	46E6LX	68	85	126
	70	46E7LX	72	91	135
	80	46E8LX	79	100	148
	90	46E9LX	84	106	157
	100	46ECLX	88	111	165
	120	46EFLX	98	124	184
	140	46EHLX	111	140	208
	150	46EILX	122	154	228
	160	46EJLX	132	166	246
	180	46ELLX	143	180	267
	200	46ENLX	154	194	288
	210	46EPLX	170	214	317
240	46ETLX	175	221	328	

Holzborde St 6

	30	46E3MX	125	157	233
	40	46E4MX	143	181	268
	50	46E5MX	155	195	289
	60	46E6MX	169	213	316
	70	46E7MX	181	228	338
	80	46E8MX	196	248	368
	90	46E9MX	209	264	391
	100	46ECMX	220	278	412
	120	46EFMX	246	311	461
	140	46EHMX	276	349	517
	150	46EIMX	304	384	569
	160	46EJMX	327	413	612
	180	46ELMX	355	449	665
	200	46ENMX	383	484	717

Holzborde für Wandverkleidungen

T 28

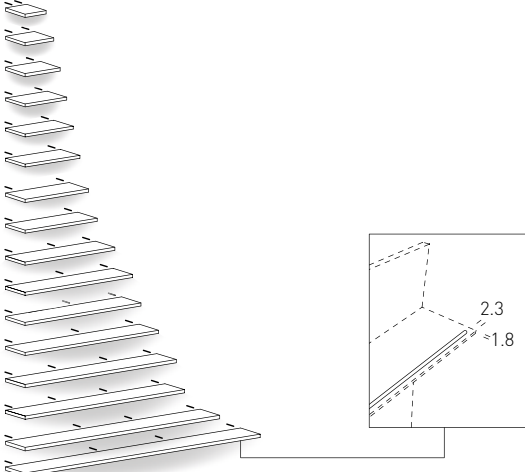
	B	ART.-NR.	Materico	Matt L. Holz	Glanz L. Metallic L.
Holzborde St 1.4					
	15	46E11X	49	62	92
	20	46E21X	61	76	113
	30	46E31X	71	89	132
	40	46E41X	82	103	153
	50	46E51X	88	111	165
	60	46E61X	96	121	180
	70	46E71X	103	130	193
	80	46E81X	112	141	209
	90	46E91X	118	149	221
	100	46EC1X	126	159	236
	120	46EF1X	140	177	262
	140	46EH1X	158	199	295
	150	46EI1X	174	219	325
	160	46EJ1X	186	235	348
	180	46EL1X	204	257	381
200	46EN1X	218	275	407	
210	46EP1X	241	305	452	
240	46ET1X	249	314	465	

Holzborde St 3					
	30	46E33X	71	89	132
	40	46E43X	82	103	153
	50	46E53X	88	111	165
	60	46E63X	96	121	180
	70	46E73X	103	130	193
	80	46E83X	112	141	209
	90	46E93X	118	149	221
	100	46EC3X	126	159	236
	120	46EF3X	140	177	262
	140	46EH3X	158	199	295
	150	46EI3X	174	219	325
	160	46EJ3X	186	235	348
	180	46EL3X	204	257	381
	200	46EN3X	218	275	407
	210	46EP3X	241	305	452
240	46ET3X	249	314	465	

Holzborde St 6					
	30	46E36X	176	222	329
	40	46E46X	204	258	382
	50	46E56X	220	278	412
	60	46E66X	238	301	446
	70	46E76X	257	325	481
	80	46E86X	279	352	521
	90	46E96X	294	372	551
	100	46EC6X	313	396	587
	120	46EF6X	350	443	656
	140	46EH6X	392	496	735
	150	46EI6X	433	547	810
160	46EJ6X	465	588	871	
180	46EL6X	507	641	949	
200	46EN6X	544	688	1.019	




Holzborde für Wandverkleidungen

LED-Beleuchtung

	B	ART.-NR.	Preis
Leuchtung mit Illumia-Licht an 3 cm St und 6 cm St Holzborde für Wandverkleidungen			
	30	46BX03	121
	40	46BX04	123
	50	46BX05	126
	60	46BX06	129
	70	46BX07	131
	80	46BX08	134
	90	46BX09	136
	100	46BX0C	140
	120	46BX0F	146
	140	46BX0H	150
	150	46BX0I	154
	160	46BX0J	156
	180	46BX0L	161
	200	46BX0N	167
	210	46BX0P	170
240	46BX0T	177	

- LED-Beleuchtung sind serienmäßig mit einer Lichtfarbe von 3000° K (warmem Licht) vorgesehen. Auf Anfrage zum selben Preis auch mit 4000° K (neutrales Licht) erhältlich, bitte bereits bei der Bestellung angeben
- Verbrauch 9 W pro lfd. Meter
- Keine Schalter vorgesehen, sofern nicht an das Hausstromnetz angeschlossen. Alternative, dazu kann zum Zeitpunkt der Bestellung eines der nachfolgend aufgeführten Systeme angefordert werden
- In der Breite verkürzbar
- Nicht für 1.4 cm St Holzborde für Wandverkleidungen

System zum Ein- und Ausschalten, Einstellen der Lichtintensität

	mit Fernbedienung	47101	228
	mit Applikation	47100	228
	mit Steckdosenzubehörteile	47102	253
			
			
			


- Für Einzelstromversorgung (max W 96)
- Auf Anfrage, alternativ zum Anschluss an das Hausstromnetz, das als standard angeboten wird

Verwaltung der Maserungsrichtung

INTARSIEEFFEKT

PIANCA

Verwaltung der Maserungsrichtung Intarsieeffekt



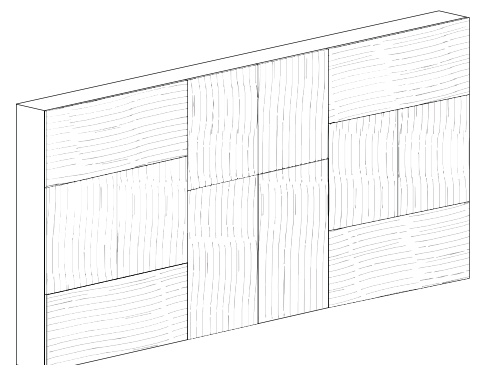
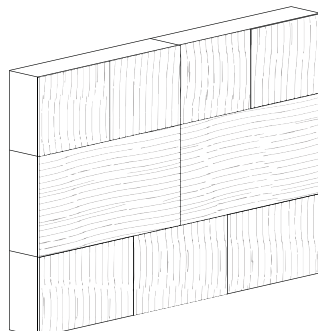
Eigenschaften

Die Gestaltungsmöglichkeiten werden erweitert, indem ein dekorativer Einlegeeffekt erzielt wird und die Ausrichtung der Maserung auf den Paneelen mit Materico- und Holz-Finish angepasst wird. Auf Anfrage und zum gleichen Preis ist es möglich, die horizontale oder vertikale Richtung der Türen und Fronten zu den Spazio, People und Spazioteca Modellen im Vergleich zur Standardorientierung zu drehen. Bei Standard- und Folding-Wandverkleidungen ist es auch möglich, die Drehung der Maserung.

Einschränkungen

Diese Lösung kann in folgenden Fällen nicht angewendet werden:

- Geriffelte Wandverkleidungen
- Standard Wandverkleidungen von 120 cm Breite
- Folding Wandverkleidungen von 110 cm Breite
- auf Türen und Fronten Spazio, People, Spazioteca länger als 180 cm



Spazio

PLUS TÜR

PIANCA

Spazio Plus Tür



Eigenschaften

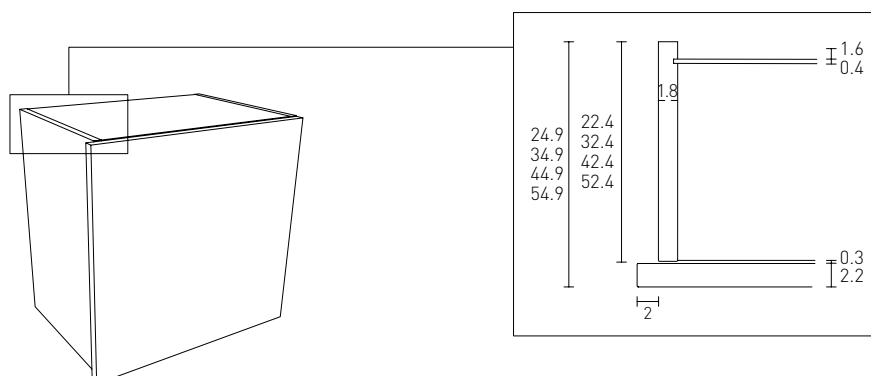
Auf Anfrage und zum gleichen Preis ist es möglich, die Türen und Fronten von Spazio-Modulen mit einem Vorsprung von 2 cm gegenüber der Struktur oder der Oberseite zu bestellen, um die Aufnahme zu ermöglichen, als Ersatz für Griffe oder Push-Pull-System. Bei Modulen mit mehreren Fronten gilt die Lösung für alle Komponenten derselben Seite.

Bei der Bestellung muss angegeben werden, welche Seite des Moduls hervorstehen soll, wobei auf mögliche Kollisionen mit benachbarten Modulen, Böden, Decken und Wände für Nischenlösungen zu achten ist.

Einschränkungen

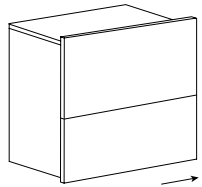
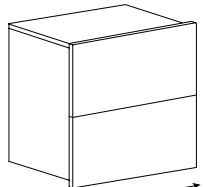
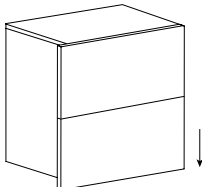
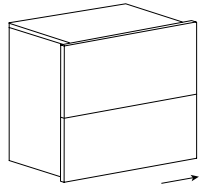
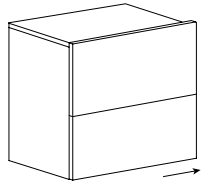
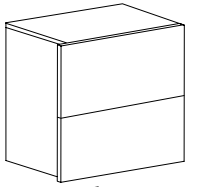
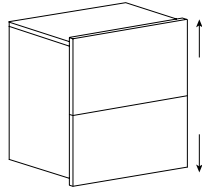
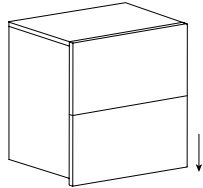
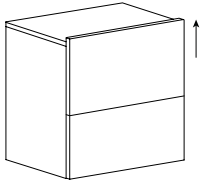
Diese Lösung kann in folgenden Fällen nicht angewendet werden:

- Scharnierseite der Dreh- und Klappen
- Unterseite der Türen und Schubladenfronten auf dem Boden oder abgestützt
- Module in Verbindung mit Tagesmodulen, Abstandhaltern, Schreibtischen, Schiebesystemen
- Composti Türen und Fronten
- Türen Milano und Rahmen



Spazio

Beispiele für Anwendungen



PIANCA

Via dei Cappellari, 20
31018 - Gaiarine, Treviso
ITALY

T +39 0434 756911
F +39 0434 75330

info@pianca.com
pianca.com

p.iva IT 01682580269

PIANCA.COM

Vietata la riproduzione a qualsiasi scopo. Campione promozionale gratuito non destinato alla vendita. Escluso iva art.2 comma 3 D.P.R. 633/72 - esonerato da documento di trasporto art.4 punto 6 D.P.R. 627/78



N.B25LLS4T