




ALBED
MILANO 1964

Morbida



La tua soluzione
online su albed.it

Morbida / 4

Dettagli tecnici / 20

Boiserie / 26

Finiture / 28

Morbida

Design / Design by: Fabrizio Cester

Tipologia / Typology: Porta battente | Hinged door
Porta scomparsa | Pocket door

Il segno grafico di Morbida è fluido, inusuale e colto.

L'architetto veneziano Fabrizio Cester, che ha firmato la collezione, si è allontanato dall'idea della porta filomuro a scomparsa, con il desiderio di ripensare allo stipite come elemento da disegnare, con una propria identità e proporzioni studiate nel minimo dettaglio.

È nata così la famiglia "Morbida", con la cornice visibile che, a partire dal punto di incontro con la parete, si rigonfia verso il pannello porta, con un'elegante bombatura del profilo di alluminio, selezionabile in diverse finiture dall'effetto metallico o laccate in colore RAL.

Il telaio, sagomato e sporgente, può essere quindi realizzato nella medesima tonalità della parete - per diventarne una diretta prosecuzione -, oppure in contrasto: in entrambi i casi esalta il tema dell'apertura e invita ad entrare, grazie al suo volume ricurvo proiettato verso l'esterno.

Al suo interno, il pannello porta è personalizzabile nelle oltre 90 proposte materiche a catalogo Albed: in vetro, essenze di legno o laccati lucidi e opachi, e prevede un'apertura fino a 180° a tirare e 90° a spingere.

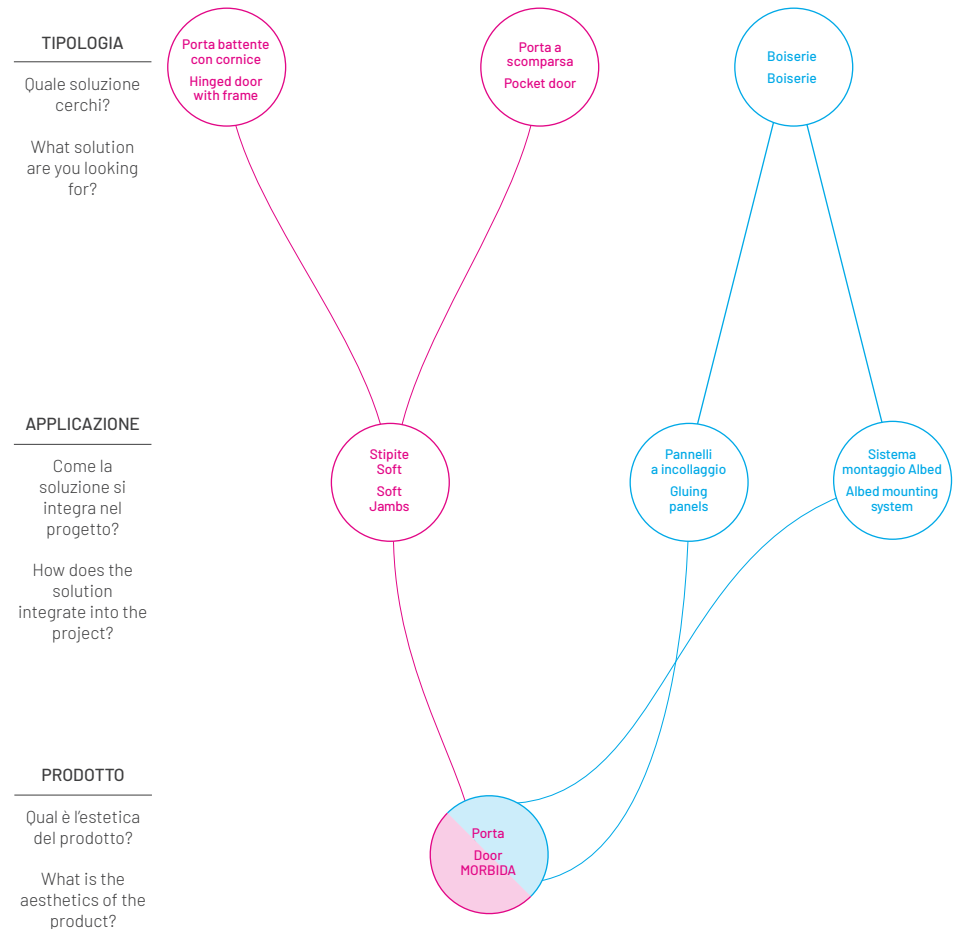
The graphic sign of Morbida is fluid, unusual and cultured.

The Venetian architect Fabrizio Cester, who signed the collection, moved away from the idea of the flush-to-wall concealed door, with the desire to rethink the jamb as an element to be designed, with its own identity and proportions studied in the smallest detail.

This is how the "Morbida" family was born, with the visible frame that, starting from the point where it meets the wall, bulges towards the door panel, with an elegant rounded aluminium profile, selectable in different finishes with a metallic effect or lacquered in RAL colors.

The frame, shaped and protruding, can therefore be made in the same shade as the wall - to become a direct continuation of it - or in contrast: in both cases it enhances the theme of the opening and invites you to enter, thanks to its curved volume projected outwards.

On the inside, the door panel can be customized in the more than 90 material proposals in the Albed catalogue: in glass, wood essences or glossy and matte lacquered, and it can open up to 180° when pulling and 90° when pushing.



Morbida non è solo un elemento d'architettura, ma di interior design, che può essere personalizzato con stipite curvo in tinta o a contrasto.

Morbida is not only an element of architecture, but of interior design, which can be customized with curved jambs in matching or contrasting colors.





È disponibile fino a un'altezza di 300 cm, e in differenti larghezze, in versione battente o bilico.

It is available up to a height of 300 cm, and in different widths, in swing or pivot version.



La caratteristica di Morbida è lo stipite in alluminio, bombato e proiettato verso l'esterno, fino a diventare coplanare con il pannello porta. Dal punto di vista dell'installazione non esprime limiti o difficoltà. Gli stipiti verticali possono proseguire a tutt'altezza lungo la parete, oppure incorniciare semplicemente l'apertura.

The characteristic feature of Morbida is the aluminium jamb, curved and projected outwards until it becomes coplanar with the door panel. From the point of view of installation, it expresses no limits or difficulties. The vertical jambs can continue at full height along the wall, or it can simply frame the opening.



Morbida è ideale per essere installata in contesti residenziali e hospitality, e può essere arricchita con tutte le maniglie a catalogo dell'azienda, con o senza serratura.

Morbida is ideal to be installed in residential and hospitality contexts, and it can be enriched with all the handles in the company's catalogue, with or without a lock.



Morbida è disponibile nella versione singola o doppia, simmetrica o asimmetrica, integrabile con serrature magnetiche con o senza scrocco.

Morbida is available in the single or double version, symmetrical or asymmetrical and it can be integrated with magnetic locks with or without latch.



Al pari di una boiserie e integrabile con i rivestimenti a parete, lo stipite di Morbida è fortemente decorativo, un dettaglio di stile in grado di adattarsi ad ogni spazio, secondo il materiale scelto.

Comparable to a boiserie and integrable with wall coverings, Morbida's jamb is highly decorative, a stylish detail that can adapt to any space, depending on the chosen material.





Il sistema prodotto Albed

UN SISTEMA
COMPLETO
DI SOLUZIONI TECNICHE
AL SERVIZIO
DEL PROGETTISTA.

Albed's product system

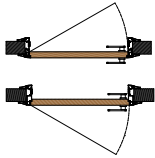
A COMPLETE SYSTEM
OF TECHNICAL
SOLUTIONS,
SERVING
THE DESIGNER

Le soluzioni Morbida del sistema prodotto Albed
Albed's Product System solutions for Morbida




Morbida

Porta battente singola | Single hinged door



Tipologia / Typology : Battente con cornice
Hinged door with frame
Stipite / Jamb : Soft | Soft
Porta / Door : Porta battente singola
Single Hinged door

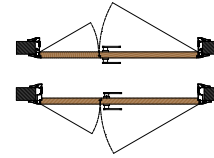


Installazione su controtelaio su pareti di cartongesso o muratura. Dimensione massima battente mm. 1000 x 3000.

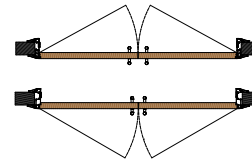
Installation on plasterboard or bricks with counterframe. Maximum size mm. 1000 x 3000.

Morbida

Porta battente doppia | Double hinged door

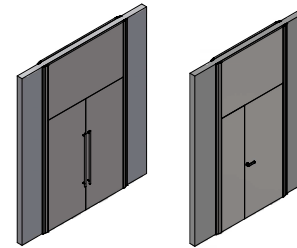


Battente doppia asimmetrica | Asymmetrical double hinged



Battente doppia simmetrica | Symmetrical double hinged

Tipologia / Typology : Battente con cornice
Hinged door with frame
Stipite / Jamb : Soft | Soft
Porta / Door : Porta battente doppia
Double hinged door



Battente doppia
simmetrica

Symmetrical
double hinged door

Battente doppia
asimmetrica

Asymmetrical
double hinged door



Installazione su controtelaio su pareti in cartongesso o muratura. Porta battente a due ante asimmetriche (disponibile anche nella versione a due ante simmetriche). Dimensione massima mm. 2000 x 3000.

Installation on plasterboard or bricks. Double asymmetrical hinged door (available also in the symmetrical version). Maximum size mm. 2000 x 3000.

Morbida

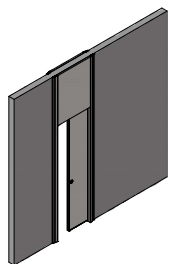
Porta a scomparsa singola | Single pocket door



Tipologia / Typology : Porta a scomparsa
Pocket door

Stipite / Jamb : Soft | Soft

Porta / Door : Porta a scomparsa singola
Single pocket door



Installazione a filo su pareti di cartongesso o muratura.
Dimensione massima battente mm. 1000 x 3000.

Flush installation on plasterboard or bricks.
Maximum size mm. 1000 x 3000.

Morbida

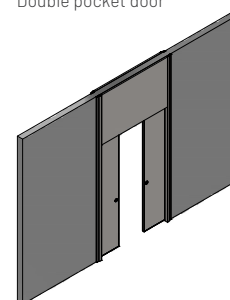
Porta a scomparsa doppia | Double pocket door



Tipologia / Typology : Porta a scomparsa
Pocket door

Stipite / Jamb : Soft | Soft

Porta / Door : Porta a scomparsa doppia
Double pocket door



Installazione a filo su pareti di cartongesso o muratura.
Dimensione massima battente mm. 2000 x 3000.

Installation on plasterboard or bricks.
Maximum size mm. 2000 x 3000.

Boiserie con pannelli a incollaggio / Boiserie with gluing panels

Pannelli incollati su parete / Panels glued to the wall

Il sistema Boiserie Albed ad incollaggio è un sistema di rivestimento a parete fisso che favorisce il contenimento degli spessori, pur garantendo stabilità, isolamento acustico e termico e integrazione con una vasta gamma di stipiti e porte filomuro o effetto filomuro. La sezione di 18mm progettata da Albed si compone di pannelli di supporto, anche certificati FSC, e una gamma variabile di vetri e finiture nobili in legno per soddisfare le diverse esigenze dell'interior design, dal mondo residenziale a quello dell'ospitalità e del mondo professionale.

Albed gluing System is a fixed wall covering system that supports the containment of thicknesses, while ensuring stability, sound and thermal insulation and integration with a wide range of jambs and flush doors or flush effect doors. The 18mm section designed by Albed consists of support panels, also FSC certified, and a variable range of glasses and noble wood finishings to meet the different requirements of the interior design, from the residential to the hospitality world and to the professional world.

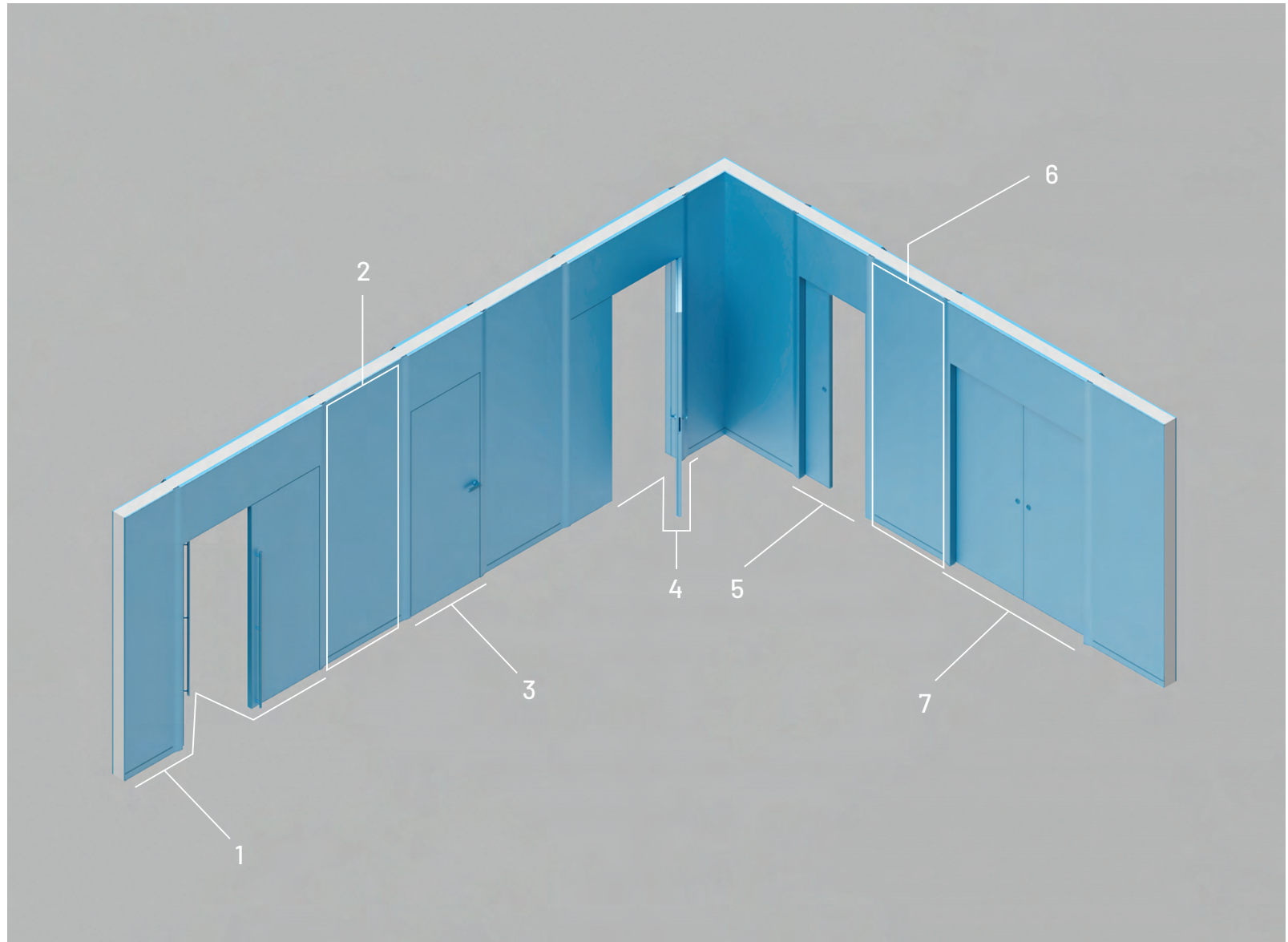
Componenti / Components

BOISERIE A INCOLLAGGIO / BOISERIE GLUING

1. Modulo boiserie vetro / Glass boiserie module;
2. Modulo boiserie legno / Wooden boiserie module;

PORTE / DOORS


3. Porta doppia simmetrica con cornice soft, Morbida, a spingere / Double symmetrical door with soft frame, Morbida, push opening;
4. Porta singola con cornice soft, Morbida, pannello legno, a spingere, apertura a sinistra / Single door with soft frame, Morbida, to push, left opening;
5. Porta doppia asimmetrica con cornice soft, Morbida, a tirare, apertura a destra / Double asymmetrical door with soft frame, Morbida, to pull, right opening;
6. Porta a scomparsa singola con cornice soft, Morbida, apertura a sinistra / Single pocket door with soft frame, Morbida, left opening;
7. Porta a scomparsa doppia con cornice soft, Morbida / Double pocket door with soft frame, Morbida.



Finiture / Finishing

Stipite e telaio porta / Jamb and door frame:

ALLUMINIO / ALUMINUM



AA - ALLUMINIO

AC - CHAMPAGNE

AO - ORO

AB - BRONZO

AT - TITANIO

AN - NERO

Pannello porta in vetro / Glass door panel:

VETRI SEMI-TRASPARENTI SATINATI / SEMI-TRANSPARENT GLASS



11 - NEUTRO ACIDATO


65 - NEUTRO EXTRA-CHIARO ACIDATO

12 - BIANCO LATTE

16 - FUMÉ ACIDATO

18 - BRONZO ACIDATO

VETRI RIFLETTENTI / REFLECTIVE GLASS



94 - NEUTRO REFLEX

92 - SMOCKED REFLEX

93 - BRONZE REFLEX

7A - GOLD REFLEX

VETRI SPECCHIO / MIRRORS



40 - SPECCHIO

37 - SPECCHIO BRONZO

VETRI LACCATI LUCIDI / GLOSSY PAINTED GLASS



53 - BIANCO NEVE

72 - POLVERE

38 - TORTORA

9A - SABBIA

48 - NERO

9A - BEIGE

1B - GRIGIO LONDRA



4A - CENERE

2B - GRIGIO GOTHAM

VETRI LACCATI SATINATI / FROSTED PAINTED GLASS



51 - BIANCO NEVE SATINATO

74 - POLVERE SATINATO

67 - TORTORA SATINATO

3B - SABBIA SATINATO

69 - NERO SATINATO

3B - BEIGE SATINATO

4B - GRIGIO LONDRA SATINATO




5A - CENERE SATINATO

5B - GRIGIO GOTHAM SATINATO

Pannello porta in legno / Wooden door panel:

LACCATO / LACQUERED



LA - STANDARD RAL 9003

LB - STANDARD RAL 9010

LC - STANDARD RAL 7044

LD - STANDARD RAL 1019

LR - CUSTOM RAL

ESSENZE LEGNO / WOOD VENEERED



RC - ROVERE CHIARO

RD - ROVERE DECAPE

RM - ROVERE MIELE

RT - ROVERE TERMOTRATTATO

RN - ROVERE NOTTE

FN - FRASSINO NEVE

FC - FRASSINO CARBONE

NC - NOCE CANALETTO

NT - NOCE TABACCO

NM - NOCE MOKA

Morbida

/ **Suit:** un prodotto di Albed
/ **Design:** CRS Albed
/ **Art direction / Graphic design:** Luca Bossi
/ **Rendering:** Studio Tatiana Berger

/ Albed

Siamo un'azienda produttiva con un dna metalmeccanico legato alla lavorazione dell'alluminio dove le competenze tecniche diventano strategiche per assicurare un servizio al progetto affidabile e di qualità. Un brand che fa del design, dell'esclusività e della cura del dettaglio il suo carattere distintivo e che grazie ad un team organizzato, collaborativo e dinamico sviluppa soluzioni funzionali al progetto.

Nell'ottica di un continuo sviluppo del prodotto, la ditta si riserva il diritto di cambiare specifiche, design e materiali in qualsiasi momento e senza preavviso. I colori evidenziati hanno il solo scopo illustrativo e sono tanto accurati quanto il processo di stampa può permettere.

With the aim of a continuous product development, the company reserves the right to change specifications, design and materials at any time and without notice. The colours shown are for illustrative purposes only and they are as accurate as the printing process can permit.

/ Albed

In essence, we are an engineering company that works with aluminium, in which technical skills become strategic for ensuring reliable, high quality service for any project. This brand makes design, exclusivity, and attention to detail its distinctive character and, thanks to a well organised, collaborative and dynamic team, we develop solutions to suit the project.



La tua soluzione
online su albed.it

ALBED
M I L A N O 1 9 6 4

ALBED - Delmonte Srl
via San Martino
Nova Milanese - (MB)
t. +39 0362 367112
info@albed.it
www.albed.it

ALBED flagship store
via Gonzaga 7 - Milano (MI)
t. +39 02 76340610
milano@albed.it

ALBED

M I L A N O 1 9 6 4

ALBED - Delmonte Srl
via San Martino
Nova Milanese - (MB)
t. +39 0362 367112
info@albed.it
www.albed.it

ALBED flagship store
via Gonzaga 7 - Milano (MI)
t. +39 02 76340610
milano@albed.it