

# **Sistemi Giorno** **EN Day Systems**

**UNLESS, SPAZIOTECA, SPAZIO, PEOPLE**  
Listino Prezzi 03 Settembre 2023

**PIANCA**



# INDICE

<b>Unless</b>	Caratteristiche	4
	Tipologie	5
<b>Spazioteca</b>	8 cose da sapere	17
	Caratteristiche	18
	Finiture	19
	Modularità componenti verticali	20
	Modularità componenti orizzontali	21
	Esempio compositivo	22
	Sezione strutturale	26
	Calcolo del prezzo	27
	Struttura	28
	Angolo	29
	Bifaccialità	30
	Schiene	33
	Struttura senza fianco terminale	34
	Moduli inseriti Spazio	38
	Moduli a giorno H 27	39
	Ante e cassette	40
	Retropannelli fissi per bifacciale	50
	Ante scorrevoli	52
	Schienali TV	55
	Binari elettrificati	59
	Accessori per vano attrezzabile	61
	Colonne	64
<b>Spazio</b>	Spazio	116
	Spazio Composto	183
	Grafico	188
<b>People</b>		192
<b>Venere</b>		248
<b>Moduli a giorno</b>		250
<b>Boiserie e mensole</b>	Boiserie	272
	Boiserie Soft	283
	Boiserie e People	288
	Mensole legno a muro	290
	Mensole legno per boiserie	291
	Mensole vetro per boiserie	292
	Mensole metallo per boiserie	293
	Consolle Elle	294
<b>Pedane, pianali e scrittoi</b>	Pedane	296
	Pianali	298
	C	299
	Domino	301
	Ala	304
	Forma	306
	Accessori	310
<b>Personalizzazioni</b>	Elettrificazione	312
	Sistema audio integrato	318
	Lavorazioni su misura	319
	Gadgets	321
	Accessori	324
<b>Composizioni Catalogo</b>	Spazioteca	328
	Spazio	333
	People	340
	Designbook	346
	Designbook 2022	376
<b>Ottone Anticato</b>	Maggiorazione Ottone Anticato	396
<b>Condizioni generali</b>	Personalizzazioni	396
	Condizioni generali	397

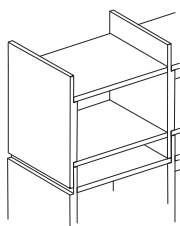
Le misure riportate sono nominali, ad eccezione delle schede tecniche, e sono espresse in centimetri. I prezzi sono espressi in €.



UNLESS  
di Ferruccio Laviani

**Struttura**

È realizzata con pannelli in particelle di legno rivestiti e bordati in materiale sintetico Laccato Opaco.



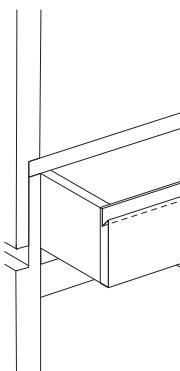
**Cassetto**

Il **cassetto Laccato Opaco** è realizzato con:

- frontale, fondo e sponde con pannelli in particelle di legno ad alta densità Laccato Opaco
- bordi in materiale sintetico Laccato Opaco

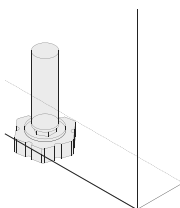
Il **cassetto Essenza** è realizzato con:

- frontale e sponde con pannelli in particelle di legno rivestiti con piallaccio di legno verniciato in Essenza (Borgogna, Canaletto, Frassino Nero, Frassino Antracite, Frassino Castano, Frassino Miele, Frassino Lino)
- bordo superiore del frontale sagomato in massello di legno
- rimanenti bordi rivestiti con piallaccio di legno verniciato Essenza
- fondo in particelle di legno ad alta densità rivestito con materiale sintetico effetto legno



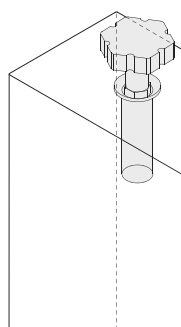
**Piedino a terra**

- A scomparsa inserito nel fianco
- Mantiene sollevato il modulo dal pavimento di 0.6 cm
- Permette una regolazione in altezza da terra di + 1.6 cm
- È composto da una vite in acciaio filettata con base rivestita in materiale plastico



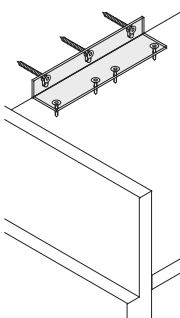
**Puntello superiore**

- A scomparsa inserito nel fianco
- Distanzia il modulo dal soffitto di 0.6 cm
- Permette una regolazione in altezza dal soffitto di + 1.6 cm
- È composto da una vite in acciaio filettata con base rivestita in materiale plastico



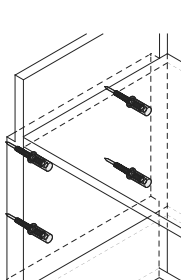
**Fissaggio a parete**

Avviene tramite staffe in lamiera di acciaio piegata, verniciata epossidico di colore bianco.



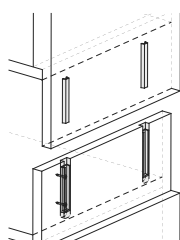
**Fissaggio laterale**

Avviene tramite bussole in acciaio e distanziali regolabili, che permettono il passaggio della vite da fissare alla parete. Prevedono una regolazione laterale per l'adeguamento dei fianchi alla parete.



**Aggancio a baionetta**

Realizzato in lamiera piegata di acciaio zincato, permette l'unione in orizzontale dei moduli tra di loro.



**Montaggio**

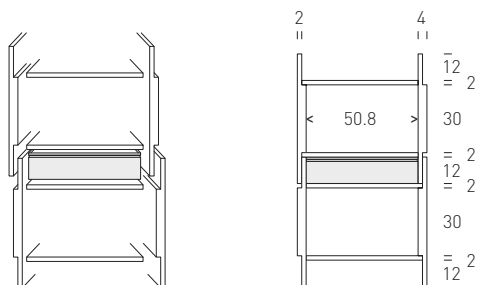
I moduli vengono spediti montati e la quantità dei colli corrisponde al numero delle righe di moduli in orizzontale sommati ad eventuali cassetti. Ogni riga orizzontale è costituita da minimo 1 modulo fino ad un massimo di 5 moduli.

La libreria è:

- prevista esclusivamente a terra con fissaggio a parete, sul fianco oppure a soffitto
  - caratterizzata da un sistema invisibile di fissaggio dei componenti e un distintivo incastro dei ripiani con i fianchi
  - componibile con moduli fino ad un massimo di 5 vani in larghezza, fino ad un massimo di 8 moduli in altezza
- Per il montaggio a parete o laterale sono necessari:
- superiormente 14 cm per permettere l'inserimento dell'ultimo modulo in alto
  - 1 cm lateralmente

**Non sono previste riduzioni in profondità e in larghezza dei moduli, riduzioni con taglio mansardato oppure composizioni a scaletta.**

**Nella soluzione con fissaggio a soffitto, le composizioni possono essere realizzate al centimetro in altezza.**



### Fissaggio a parete

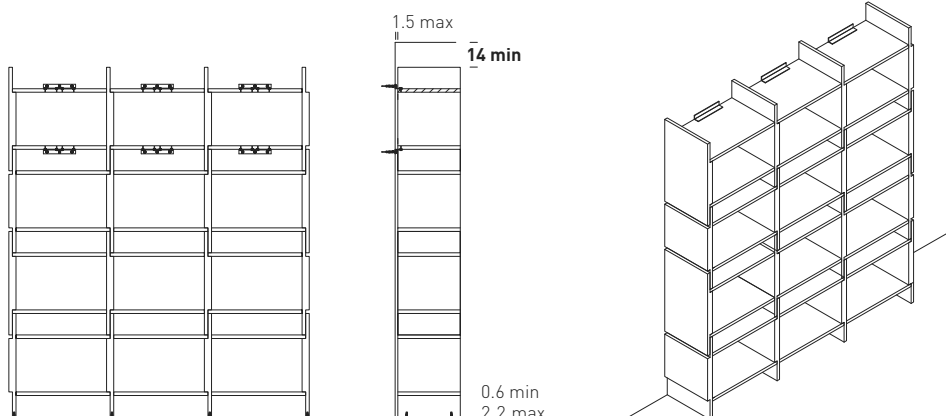
Le composizioni possono essere realizzate con:

- massimo di 5 moduli in larghezza (L 278 cm)
- massimo di 8 moduli in altezza (H 380.8 cm)

I moduli vengono fissati alla parete posteriormente tramite una staffa metallica in acciaio posizionata:

- sotto il ripiano per composizioni H 150.6 cm
- sopra il ripiano superiore per composizioni H max 380.6 cm

Per composizioni superiori a H 242.6 cm, sono previste staffe aggiuntive per aumentare la stabilità.

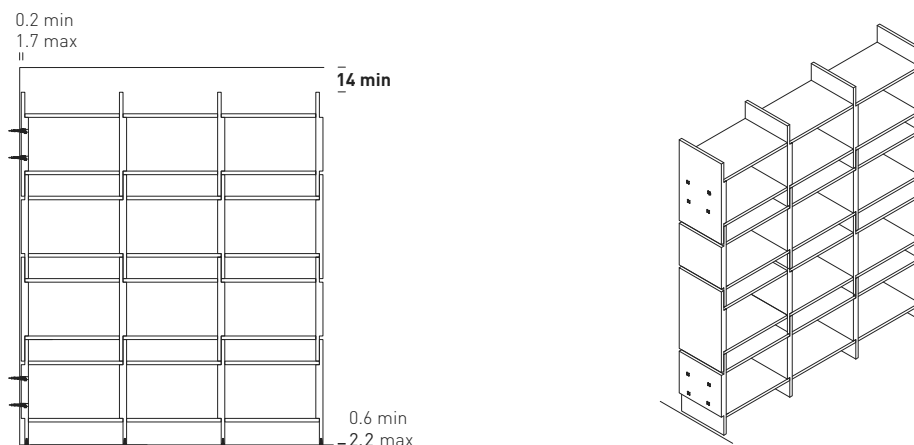


### Fissaggio laterale

Le composizioni possono essere realizzate con:

- massimo di 5 moduli in larghezza (L 278 cm)
- massimo 5 moduli in altezza (H 242.6 cm)

I moduli vengono fissati alla parete tramite un distanziale regolabile in acciaio con fori passanti, posizionato nel fianco esterno del primo e dell'ultimo modulo in altezza.



## Fissaggio a soffitto

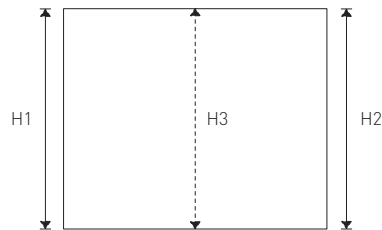
Le composizioni possono essere realizzate con:

- minimo di 3 moduli in altezza (H 119.2 cm minima)
- minimo 3 moduli in larghezza (L 168.4 cm), per avere almeno otto puntelli al soffitto

I moduli a terra sono previsti con piedini regolabili di serie, mentre quelli superiori sono dotati di puntelli regolabili per il fissaggio a soffitto.

L'ultimo modulo in alto risulterà staccato dal soffitto di 1.6 cm per permetterne l'inserimento frontale e per eventuali regolazioni. Il fissaggio di questo modulo avviene tramite viti passanti.

Le rilevazioni delle misure esatte in altezza del vano in cui la composizione va inserita devono essere effettuate alle estremità (H1 / H2) e al centro (H3), indicando eventuali quote intermedie inferiori. Il dislivello tra queste quote non può mai superare 0.7 cm e può essere compensata esclusivamente con la regolazione dei puntelli.



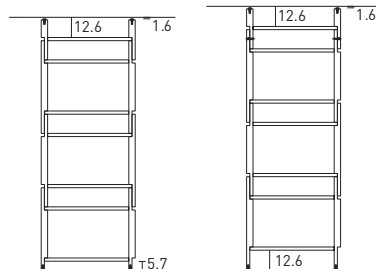
Esempio: H1 = 200 cm  
H2 = 200.5 cm  
H3 = 200.6 cm

Il dislivello non supera 0.7 cm  
e l'altezza di riferimento è H1 (200 cm).

Di seguito riportiamo gli intervalli delle altezze e le regole di taglio da rispettare per la personalizzazione al centimetro.

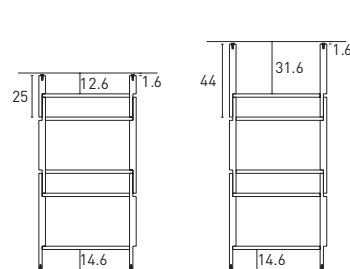
### tipologia A:

riduzione del modulo inferiore e superiore con 1 ripiano



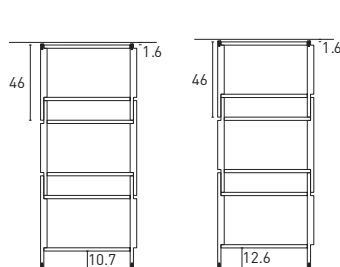
### tipologia B:

riduzione del modulo superiore con un ripiano



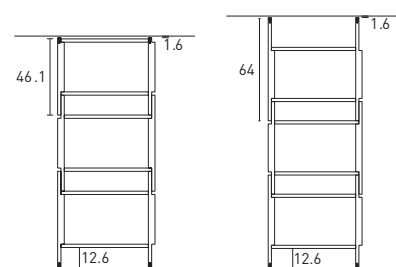
### tipologia C:

riduzione del modulo inferiore e superiore con 2 ripiani





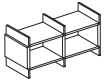
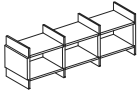
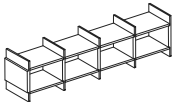
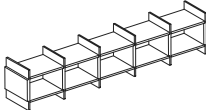
### tipologia D:


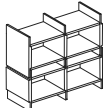
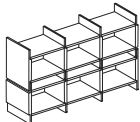
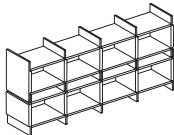
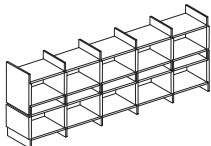
riduzione del modulo superiore con due ripiani

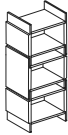

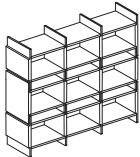
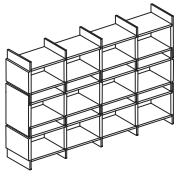
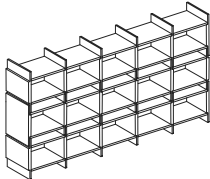



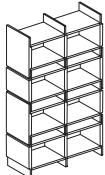
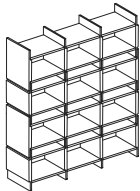
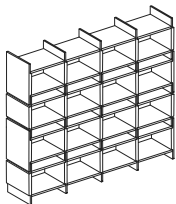
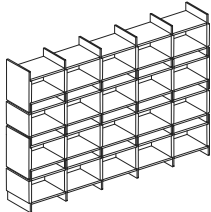
intervalli H soffitto	H min	H max	nr moduli verticali	tipologia			
				A	B	C	D
119.2 - 158.2	119.2	138.2	3		X		
	138.3	140.2	3			X	
	140.3	158.2	3				X
158.3 - 204.2	158.3	165.2	4	X			
	165.3	184.2	4		X		
	184.3	186.2	4			X	
	186.3	204.2	4				X
204.3 - 250.2	204.3	211.2	5	X			
	211.3	230.2	5		X		
	230.3	232.2	5			X	
	232.3	250.2	5				X
250.3 - 296.2	250.3	257.2	6	X			
	257.3	276.2	6		X		
	276.3	278.2	6			X	
	278.3	296.2	6				X
296.3 - 342.2	296.3	303.2	7	X			
	303.3	322.2	7		X		
	322.3	324.2	7			X	
	324.3	342.2	7				X
342.3 - 388.2	342.3	349.2	8	X			
	349.3	368.2	8		X		
	368.3	370.2	8			X	
	370.3	388.2	8				X

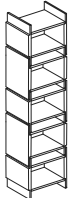

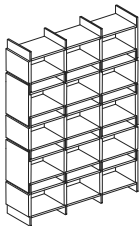
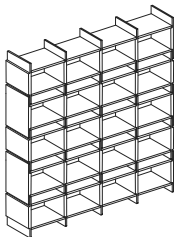
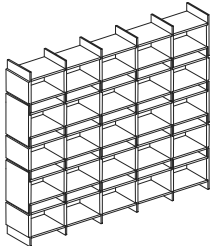



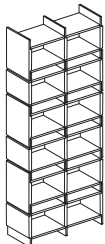
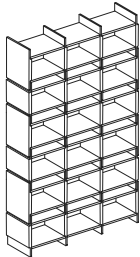
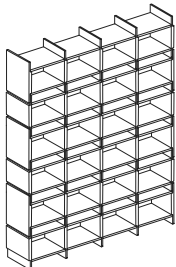
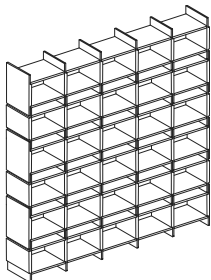
		H	P	CODICI	Laccato Opaco
L Cassetto					
50.4		11.5	35	3UL100	141
Fissaggio a parete o laterale					
58.8		58.6	35	UL011	301
Fissaggio a parete o laterale					
113.6		58.6	35	UL021	511
Fissaggio a parete o laterale					
168.4		58.6	35	UL031	719
Fissaggio a parete o laterale					
223.2		58.6	35	UL041	927
Fissaggio a parete o laterale					
278		58.6	35	UL051	1.136

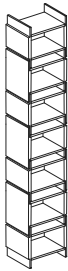

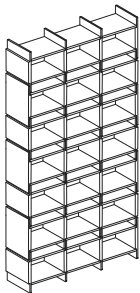
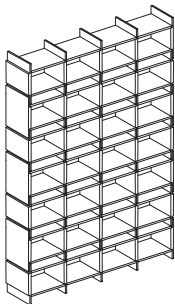
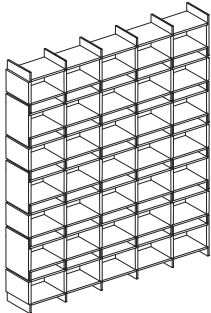
	H	P	CODICI	
<p>L Fissaggio a parete o laterale</p>  <p>58.8</p>	104.8	35	UL012	601
<p>Fissaggio a parete o laterale</p>  <p>113.6</p>	104.8	35	UL022	1.019
<p>Fissaggio a parete o laterale</p>  <p>168.4</p>	104.8	35	UL032	1.437
<p>Fissaggio a parete o laterale</p>  <p>223.2</p>	104.8	35	UL042	1.853
<p>Fissaggio a parete o laterale</p>  <p>278</p>	104.8	35	UL052	2.271


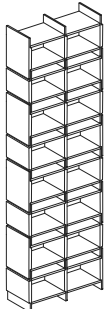
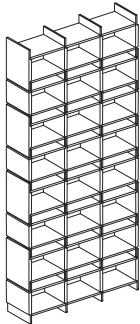
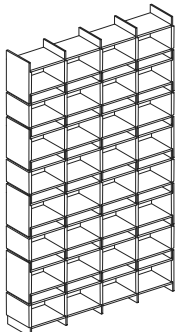
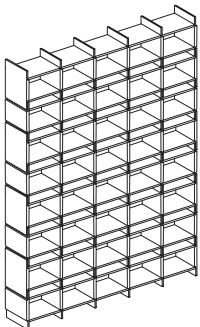
	H	P	CODICI	Laccato Opaco
<b>L Fissaggio a parete o laterale</b>  	150.6	35	UL013	903
<b>58.8</b>  <b>Fissaggio a parete o laterale</b>  	150.6	35	UL023	1.527
<b>113.6</b>  <b>Fissaggio a parete, laterale o a soffitto</b>  	150.6	35	UL033	2.153
<b>168.4</b>  <b>Fissaggio a parete, laterale o a soffitto</b>  	150.6	35	UL043	2.778
<b>223.2</b>  <b>Fissaggio a parete, laterale o a soffitto</b>  	150.6	35	UL053	3.404
<b>278</b>	150.6	35	UL053	3.404

	H	P	CODICI	
<b>L Fissaggio a parete o laterale</b>   <b>58.8</b>	196.6	35	UL014	1.202
<b>Fissaggio a parete o laterale</b>   <b>113.6</b>	196.6	35	UL024	2.036
<b>Fissaggio a parete, laterale o a soffitto</b>   <b>168.4</b>	196.6	35	UL034	2.869
<b>Fissaggio a parete, laterale o a soffitto</b>   <b>223.2</b>	196.6	35	UL044	3.705
<b>Fissaggio a parete, laterale o a soffitto</b>   <b>278</b>	196.6	35	UL054	4.538

	H	P	CODICI	Laccato Opaco
<b>L Fissaggio a parete o laterale</b>   58.8	242.6	35	UL015	1.503
<b>Fissaggio a parete o laterale</b>   113.6	242.6	35	UL025	2.546
<b>Fissaggio a parete, laterale o a soffitto</b>   168.4	242.6	35	UL035	3.588
<b>Fissaggio a parete, laterale o a soffitto</b>   223.2	242.6	35	UL045	4.630
<b>Fissaggio a parete, laterale o a soffitto</b>   278	242.6	35	UL055	5.672

	H	P	CODICI	Laccato Opaco
<b>L Fissaggio a parete</b>    58.8	288.6	35	UL016	1.802
<b>Fissaggio a parete</b>    113.6	288.6	35	UL026	3.053
<b>Fissaggio a parete o a soffitto</b>    168.4	288.6	35	UL036	4.304
<b>Fissaggio a parete o a soffitto</b>    223.2	288.6	35	UL046	5.555
<b>Fissaggio a parete o a soffitto</b>    278	288.6	35	UL056	6.806

	H	P	CODICI	Laccato Opaco
<b>L Fissaggio a parete</b>  58.8	334.6	35	UL017	2.101
<b>Fissaggio a parete</b>  113.6	334.6	35	UL027	3.561
<b>Fissaggio a parete o a soffitto</b>  168.4	334.6	35	UL037	5.020
<b>Fissaggio a parete o a soffitto</b>  223.2	334.6	35	UL047	6.480
<b>Fissaggio a parete o a soffitto</b>  278	334.6	35	UL057	7.940

		H	P	CODICI	Laccato Opaco
L	Fissaggio a parete	380.6	35	UL018	2.403
58.8					
	Fissaggio a parete				
113.6					
	Fissaggio a parete o a soffitto				
168.4					
	Fissaggio a parete o a soffitto	380.6	35	UL038	5.739
223.2					
	Fissaggio a parete o a soffitto				
278					
	Fissaggio a parete o a soffitto				



SPAZIOTECA  
INTRODUZIONE  
COMPONENTI STRUTTURALI

the 1990s. The authors also found that the number of children in the household was negatively related to the probability of being employed. This result is consistent with the findings of the literature on the role of children in the household. Children are often seen as a burden, especially in low-income households, and their presence may reduce the number of adults who can work.

Finally, the authors found that the probability of being employed was higher for individuals who were married or living with a partner. This result is consistent with the findings of the literature on the role of family structure in employment. Married individuals are more likely to have stable employment, and living with a partner may provide additional support and resources that facilitate employment.

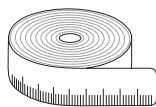
The authors conclude that the probability of being employed is influenced by a variety of factors, including individual characteristics, household characteristics, and family structure. These findings have important implications for policy makers and researchers interested in understanding the determinants of employment and the role of family in the labor market.

## References

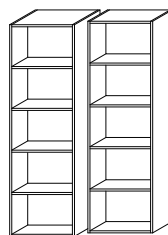
- Abel, R. A., & Litan, R. E. (2004). *The long-term economic consequences of the 2001 tax cuts*. Washington, DC: Brookings Institution.
- Acemoglu, D., & Krashinsky, A. (2001). *The determinants of the gender wage gap in Russia*. *Journal of Human Capital*, 1(4), 693-713.
- Acemoglu, D., & Krashinsky, A. (2002). *The determinants of the gender wage gap in Russia*. *Journal of Human Capital*, 1(4), 693-713.
- Acemoglu, D., & Krashinsky, A. (2003). *The determinants of the gender wage gap in Russia*. *Journal of Human Capital*, 1(4), 693-713.
- Acemoglu, D., & Krashinsky, A. (2004). *The determinants of the gender wage gap in Russia*. *Journal of Human Capital*, 1(4), 693-713.
- Acemoglu, D., & Krashinsky, A. (2005). *The determinants of the gender wage gap in Russia*. *Journal of Human Capital*, 1(4), 693-713.
- Acemoglu, D., & Krashinsky, A. (2006). *The determinants of the gender wage gap in Russia*. *Journal of Human Capital*, 1(4), 693-713.
- Acemoglu, D., & Krashinsky, A. (2007). *The determinants of the gender wage gap in Russia*. *Journal of Human Capital*, 1(4), 693-713.
- Acemoglu, D., & Krashinsky, A. (2008). *The determinants of the gender wage gap in Russia*. *Journal of Human Capital*, 1(4), 693-713.
- Acemoglu, D., & Krashinsky, A. (2009). *The determinants of the gender wage gap in Russia*. *Journal of Human Capital*, 1(4), 693-713.
- Acemoglu, D., & Krashinsky, A. (2010). *The determinants of the gender wage gap in Russia*. *Journal of Human Capital*, 1(4), 693-713.
- Acemoglu, D., & Krashinsky, A. (2011). *The determinants of the gender wage gap in Russia*. *Journal of Human Capital*, 1(4), 693-713.
- Acemoglu, D., & Krashinsky, A. (2012). *The determinants of the gender wage gap in Russia*. *Journal of Human Capital*, 1(4), 693-713.
- Acemoglu, D., & Krashinsky, A. (2013). *The determinants of the gender wage gap in Russia*. *Journal of Human Capital*, 1(4), 693-713.
- Acemoglu, D., & Krashinsky, A. (2014). *The determinants of the gender wage gap in Russia*. *Journal of Human Capital*, 1(4), 693-713.
- Acemoglu, D., & Krashinsky, A. (2015). *The determinants of the gender wage gap in Russia*. *Journal of Human Capital*, 1(4), 693-713.
- Acemoglu, D., & Krashinsky, A. (2016). *The determinants of the gender wage gap in Russia*. *Journal of Human Capital*, 1(4), 693-713.
- Acemoglu, D., & Krashinsky, A. (2017). *The determinants of the gender wage gap in Russia*. *Journal of Human Capital*, 1(4), 693-713.
- Acemoglu, D., & Krashinsky, A. (2018). *The determinants of the gender wage gap in Russia*. *Journal of Human Capital*, 1(4), 693-713.
- Acemoglu, D., & Krashinsky, A. (2019). *The determinants of the gender wage gap in Russia*. *Journal of Human Capital*, 1(4), 693-713.
- Acemoglu, D., & Krashinsky, A. (2020). *The determinants of the gender wage gap in Russia*. *Journal of Human Capital*, 1(4), 693-713.
- Acemoglu, D., & Krashinsky, A. (2021). *The determinants of the gender wage gap in Russia*. *Journal of Human Capital*, 1(4), 693-713.
- Acemoglu, D., & Krashinsky, A. (2022). *The determinants of the gender wage gap in Russia*. *Journal of Human Capital*, 1(4), 693-713.

## SPAZIOTECA 8 cose da sapere

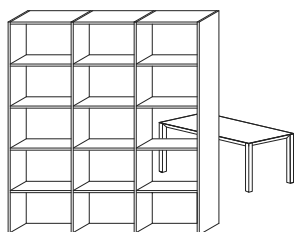
Spazioteca è un sistema di libreria modulare con passo 1 cm di serie.  
Il suo nome deriva dalla possibilità di combinare elementi reticolari aperti con moduli e ante del sistema Spazio.  
L'assenza di fori e di ferramenta rende l'estetica pulita e rigorosa.  
Ogni elemento costruttivo principale può arrivare da solo a raggiungere i 3 metri, in larghezza e in altezza.



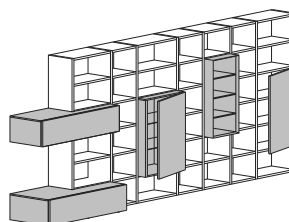
**Su misura al centimetro  
senza maggiorazione**



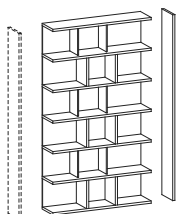
**Due profondità**




**Bifacciale**



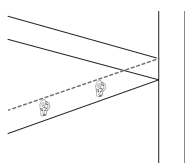
**Sistema integrabile con  
moduli e frontali Spazio**



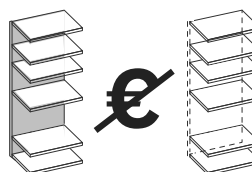
**Libreria con o senza  
fianco terminale**



**Composizioni a terra o sospese  
allo stesso prezzo**



**Ferramenta e binari per ante  
scorrevoli invisibili**



**Schiene gratuite**

**Fianchi, divisori e ripiani Sp 3 cm e tamponamenti Sp 1.4 cm**

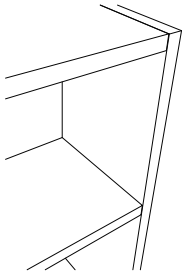
Sono realizzati con pannelli in particelle di legno rivestiti ambo i lati con:

- materiale sintetico Laccato Opaco
  - piallaccio di legno verniciato in Essenza (Borgogna, Canaletto, Frassino Nero, Frassino Antracite, Frassino Castano, Frassino Miele, Frassino Lino) con senso vena longitudinale
  - materiale sintetico nelle finiture Materico (Bianco, Cenere, Seta, Ecrù, Vinile, Larice Tortora, Noce Dorato)
- Prevedono la foratura personalizzata per ripiani, frontali ed eventuali schiene.

Le **schiene** sono realizzate con pannelli in particelle di legno rivestiti con:

- materiale sintetico nelle finiture Materico (Bianco, Cenere, Seta, Ecrù, Vinile, Larice Tortora, Noce Dorato)
- materiale sintetico verniciato Laccato Opaco o Lucido Spazzolato
- materiale sintetico nelle finiture Essenza (Borgogna, Canaletto, Frassino Nero, Frassino Antracite, Frassino Castano, Frassino Miele, Frassino Lino)
- materiale sintetico Materico Marmo (Emperador, Fior di Pesco, Gioia di Carrara, Grafite)

I **ripiani interni** sono in Vetro Trasparente Argento non temperato Sp 0.6 cm.

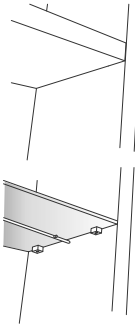


**Reggiripiani**

- Invisibili
- Realizzati in materiale plastico
- Dotati di un sistema di bloccaggio accessibile dall'alto o dal basso a seconda della posizione del ripiano

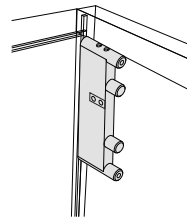
**Reggicristallo**

- A scomparsa
- Realizzati in zama
- Dotati di vite per il bloccaggio e di eventuale astina strutturale da fianco a fianco



**Attaccaglie e regolatori**

- Di tipo piatto, inserite nel retro di fianchi e divisori Sp 3
- Permettono la regolazione in altezza e in profondità, accedendo dall'alto o lateralmente
- Nella parte inferiore dei fianchi viene inserito un regolatore di profondità per il livellamento con la parete
- Dall'alto sono necessari 10 cm per il montaggio

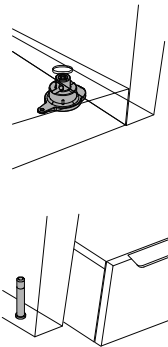


**Piedini standard**

- A scomparsa
- Inseriti nella base della colonna
- Permettono una regolazione in altezza di + 1.2 cm

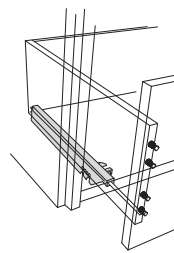
**Piedini speciali**

- A scomparsa
- Inseriti nel fianco
- Permettono una regolazione in altezza di + 2.5 cm



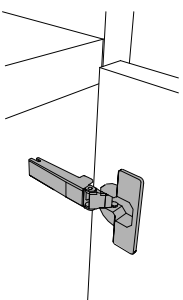
**Cassetti**

- Riquadro realizzato con pannelli in particelle di legno Sp 1.6 cm rivestiti con nobilitazione sintetica grigio
- Fondo rinforzato realizzato in MDF Sp 0.5 cm rivestito con nobilitazione sintetica grigio
- Guide a scomparsa Silent System (versione cassetto con maniglia) con fermo antigancio, regolazione verticale
- Estrazione parziale di serie



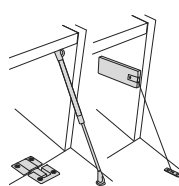
**Battenti**

- Apertura con cerniera dotata di basetta dritta con copertura
- Regolabili in altezza, larghezza e profondità
- Chiusura ammortizzata se con maniglia
- Tra struttura e frontale sono previsti 0.3 cm di aria




**Ribalta**

- Apertura con cerniera piatta
- Regolabile in altezza, larghezza e profondità
- Apertura verso l'alto con pistoncino con molla a gas
- Apertura verso il basso con pistoncino oppure cavetto in acciaio con movimento frizionato, anche in chiusura



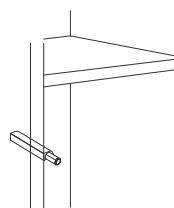
**Scorrevoli**

- Apertura con meccanismo di scorrimento con chiusura ammortizzata
- Binari in alluminio inseriti in fresata nel lato inferiore dei ripiani
- Le ante sono provviste di tenditori per la regolazione in altezza e larghezza
- Tra struttura e frontale sono previsti 0.7 cm di aria



**Push-pull**

- Prevede un sistema integrato nella guida per i moduli cassetto ed un sistema con magneti a filo struttura per moduli anta battente e ribalta.
- Per un corretto funzionamento, consigliamo una regolazione che mantenga 0.3 / 0.5 cm di aria tra frontale e struttura se cassetti oppure 0.3 cm di aria se ante.



## SPAZIOTECA Finiture

<b>Struttura</b>	<ul style="list-style-type: none"><li>· Laccato Opaco</li><li>· Essenza (Borgogna, Canaletto, Frassino Nero, Frassino Antracite, Frassino Castano, Frassino Miele, Frassino Lino)</li><li>· Materico (Bianco, Cenere, Seta, Ecrù, Vinile, Larice Tortora, Noce Dorato)</li></ul>
<b>Schiene</b>	<ul style="list-style-type: none"><li>· Laccato Opaco o Lucido Spazzolato (con maggiorazione)</li><li>· Materico Essenza (Borgogna, Canaletto, Frassino Nero, Frassino Antracite, Frassino Castano, Frassino Miele, Frassino Lino)</li><li>· Materico (Bianco, Cenere, Seta, Ecrù, Vinile, Larice Tortora, Noce Dorato)</li><li>· Materico Marmo Opaco o Lucido (Emperador, Fior di Pesco, Gioia di Carrara, Grafite)</li></ul>
<b>Frontali legno</b>	<ul style="list-style-type: none"><li>· Laccato Opaco o Lucido Spazzolato</li><li>· Essenza (Borgogna, Canaletto, Frassino Nero, Frassino Antracite, Frassino Castano, Frassino Miele, Frassino Lino)</li><li>· Materico (Bianco, Cenere, Seta, Ecrù, Vinile, Larice Tortora, Noce Dorato)</li></ul>
<b>Frontali Composti</b>	<ul style="list-style-type: none"><li>· Vetro Laccato Opaco o Lucido (di serie: Bianco, Piombo, Roccia, Seta)</li><li>· Vetro Metallizzato (Argento, Bronzo, Piombo)</li><li>· Specchio (Argento, Bronzo, Piombo)</li><li>· Vetro Marmo Opaco o Lucido (Amani, Calacatta, Sahara) con continuità di vena</li></ul>
<b>Ante con telaio</b>	<ul style="list-style-type: none"><li>· Telaio Alluminio Anodizzato Nero</li><li>· Vetro Trasparente (Argento, Bronzo, Piombo)</li><li>· Vetro Trama (Argento, Bronzo, Piombo)</li><li>· Vetro Rigato (Argento, Bronzo, Piombo)</li><li>· Vetro Riflettente (Argento, Bronzo, Piombo)</li></ul>
<b>Ante Milano</b>	<ul style="list-style-type: none"><li>· Telaio Canna di Fucile o Palladio</li><li>· Vetro Trasparente (Bronzo, Piombo)</li><li>· Vetro Trama (Argento, Bronzo, Piombo)</li><li>· Vetro Rigato (Argento, Bronzo, Piombo)</li><li>· Vetro Metallizzato (Argento, Bronzo, Piombo)</li><li>· Vetro Riflettente (Argento, Bronzo, Piombo)</li><li>· Specchio (Argento, Bronzo, Piombo)</li></ul>
<b>Ante scorrevoli legno</b>	<ul style="list-style-type: none"><li>· Laccato Opaco o Lucido Spazzolato</li><li>· Essenza (Borgogna, Canaletto, Frassino Nero, Frassino Antracite, Frassino Castano, Frassino Miele, Frassino Lino)</li></ul>
<b>Ante scorrevoli vetro</b>	<ul style="list-style-type: none"><li>· Telaio Alluminio Anodizzato Nero</li><li>· Vetro Laccato Opaco o Lucido (di serie: Bianco, Piombo, Roccia, Seta)</li><li>· Vetro Trasparente (Argento, Bronzo, Piombo) con cornice perimetrale nera</li><li>· Vetro Trama (Argento, Bronzo, Piombo) con cornice perimetrale nera</li><li>· Vetro Rigato (Argento, Bronzo, Piombo)</li><li>· Vetro Metallizzato (Argento, Bronzo, Piombo)</li><li>· Vetro Riflettente (Argento, Bronzo, Piombo) con cornice perimetrale nera</li><li>· Specchio (Argento, Bronzo, Piombo)</li></ul>
<b>Schienali TV</b>	<ul style="list-style-type: none"><li>· Laccato Opaco o Lucido Spazzolato (non previsto su schienale TV girevole bifacciale)</li><li>· Essenza (Borgogna, Canaletto, Frassino Nero, Frassino Antracite, Frassino Castano, Frassino Miele, Frassino Lino)</li><li>· Materico (Larice Tortora, Noce Dorato)</li><li>· Materico Marmo Opaco o Lucido (Emperador, Fior di Pesco, Gioia di Carrara, Grafite), non previsto su schienale TV girevole bifacciale</li></ul>
<b>Moduli a giorno H 27</b>	<ul style="list-style-type: none"><li>· Laccato Opaco per struttura/schiena</li><li>· Essenza (Borgogna, Canaletto, Frassino Nero, Frassino Antracite, Frassino Castano, Frassino Miele, Frassino Lino) per struttura/schiena</li><li>· Materico Marmo Opaco o Lucido (Emperador, Fior di Pesco, Gioia di Carrara, Grafite) solo per schiena</li></ul>
<b>Apertura</b>	Push-Pull di serie Maniglia Y corta Laccato Opaco, Laccato Lucido di serie; Finiture Metallo Opaco o Lucido (Bronzo, Champagne, Cromo, Titanio) oppure in Ottone Anticato <sup>1</sup> Opaco o Lucido con maggiorazione Maniglia Y lunga Laccato Opaco, Laccato Lucido, Finiture Metallo Opaco o Lucido (Bronzo, Champagne, Cromo, Titanio) oppure in Ottone Anticato <sup>1</sup> Opaco o Lucido con maggiorazione Maniglia S, M, L in Cuoio (Hermes, Moro, Nero) con maggiorazione
<b>Abbinamenti maniglie</b>	<ul style="list-style-type: none"><li>· Frontali Laccato Opaco, Frassino Miele, Frassino Lino, Materico: maniglie in tinta</li><li>· Frontali Frassino Nero: maniglie Nero</li><li>· Frontali Frassino Antracite: maniglie Lavagna</li><li>· Frontali Frassino Castano, Materico Vinile: maniglie Fango</li><li>· Frontali Canaletto, Borgogna: maniglie Espresso</li></ul>
<b>Abbinamenti retropannelli</b>	<ul style="list-style-type: none"><li>· Frontali Vetro Laccato: retropannello in tinta Laccato Opaco</li><li>· Frontali Vetro Metallizzato, Specchio e Vetro Marmo Sahara: retropannello Lavagna</li><li>· Frontali Vetro Marmo Amani: retropannello Seta</li><li>· Frontali Vetro Marmo Calacatta: retropannello Bianco</li></ul>

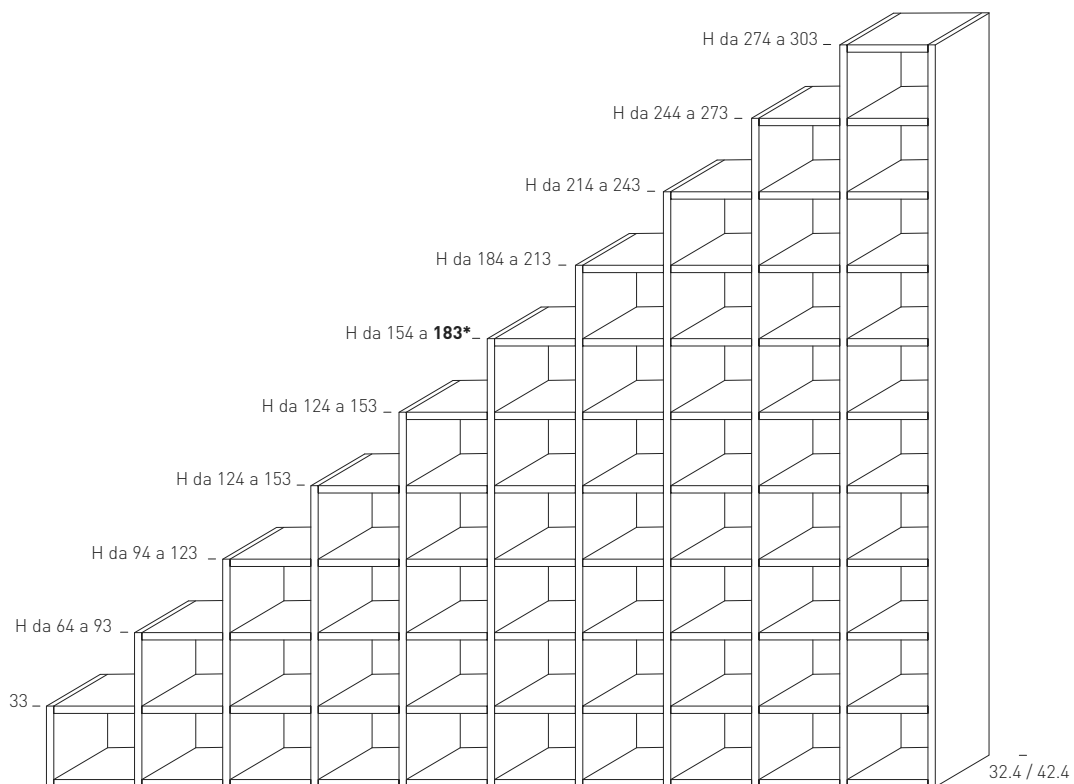
<sup>1</sup> Per il calcolo del prezzo preghiamo di fare riferimento alla sezione "Maggiorazione Ottone Anticato" del presente listino.

## Modularità componenti verticali

Le dimensioni possono essere personalizzate al centimetro, senza alcuna maggiorazione.

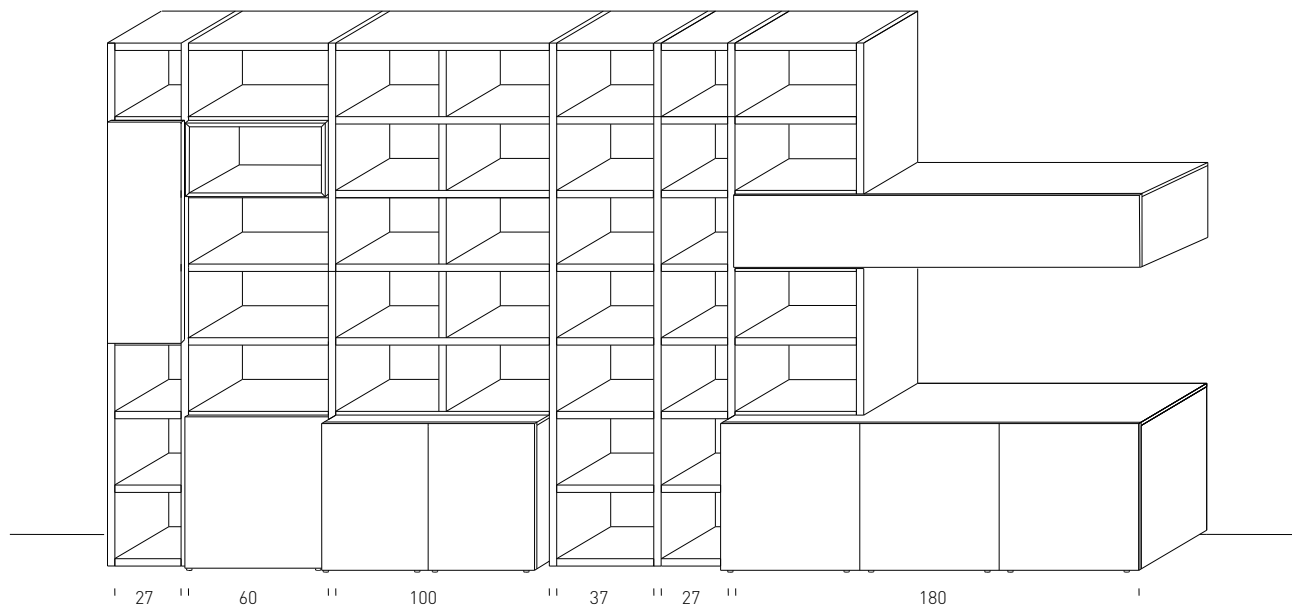
Le dimensioni suggerite si riferiscono agli intervalli ogni 30 cm proposti nelle pagine seguenti del presente listino.

\* 183 cm = altezza massima per composizioni sospese, solo P 32.4



## Modularità con moduli Spazio inseriti

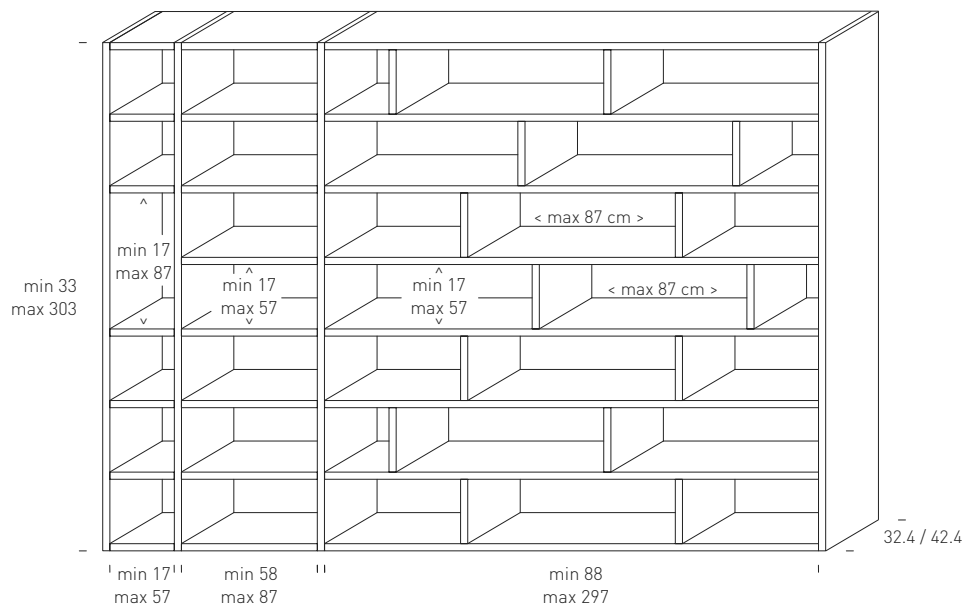
In presenza di moduli Spazio inseriti le larghezze proposte nelle pagine seguenti vanno aumentate di 3 cm.



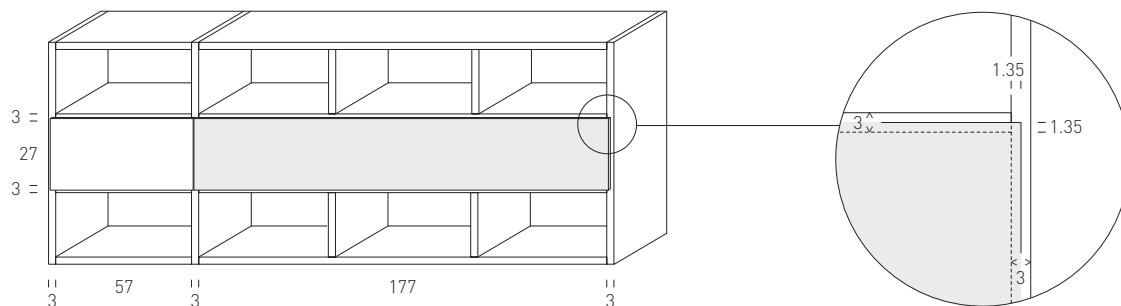
## Modularità componenti orizzontali

Le dimensioni possono essere personalizzate al centimetro, senza alcuna maggiorazione.

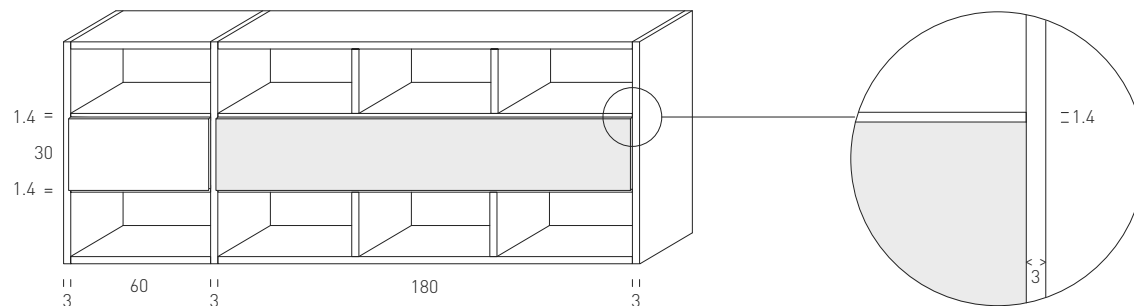
(aumentare le dimensioni dei vani di 3 cm per moduli Spazio inseriti).



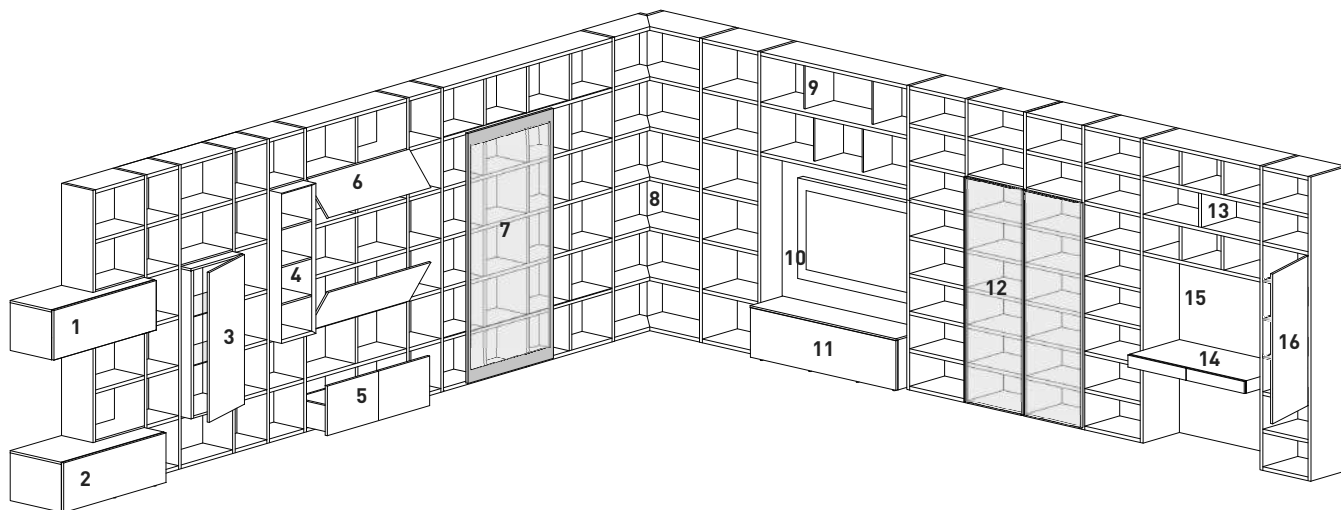
### Esempio composizione L 243 cm con frontali Spazioteca in battuta



### Esempio composizione L 249 cm con moduli Spazio inseriti



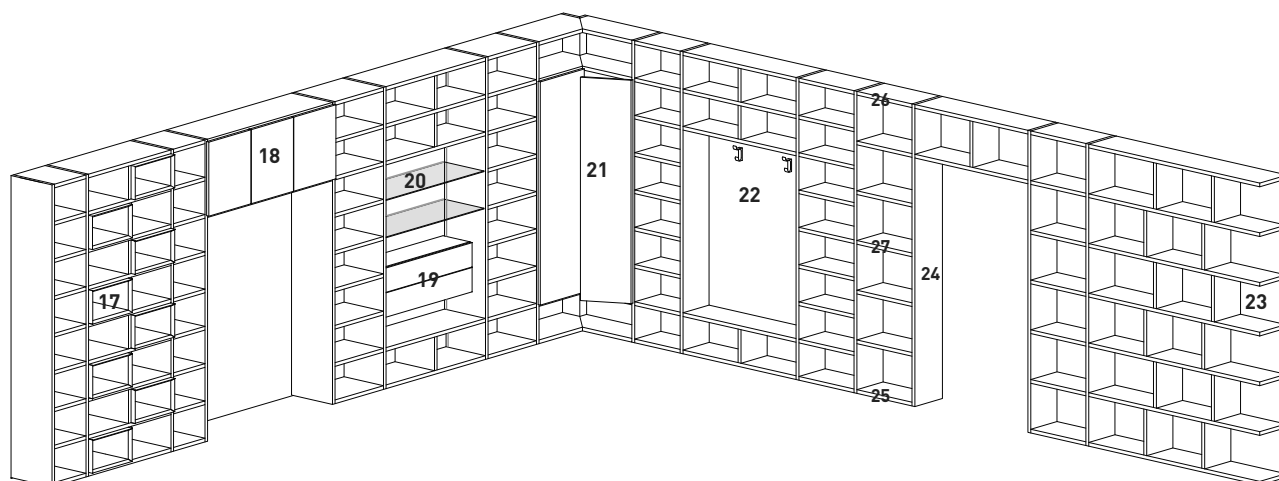
## Esempio compositivo



- 1 Modulo Spazio inserito sospeso a sbalzo
- 2 Modulo Spazio inserito a terra a sbalzo
- 3 Modulo Spazio inserito tra due fianchi
- 4 Modulo a giorno Spazio inserito tra due fianchi
- 5 Cassettoni
- 6 Anta ribalta
- 7 Anta scorrevole vetro
- 8 Colonna ad angolo a giorno
- 9 Divisorio Sp 1.4 cm
- 10 Schienale Tv
- 11 Modulo Spazio inserito a terra
- 12 Ante Milano
- 13 Divisorio Sp 3 cm
- 14 Scrivania Ala
- 15 Schienale sottoponte
- 16 Anta battente



## Esempio compositivo



- 17 Modulo a giorno Spazioteca
- 18 Modulo ponte
- 19 Cassetti Milano
- 20 Ripiani vetro retroilluminati
- 21 Colonna ad angolo con ante
- 22 Vano attrezzato con appenderia
- 23 Colonna senza fianco uso terminale
- 24 Fianco a terra
- 25 Base
- 26 Cappello
- 27 Ripiano

**SPAZIOTECA**   **Compatibilità**

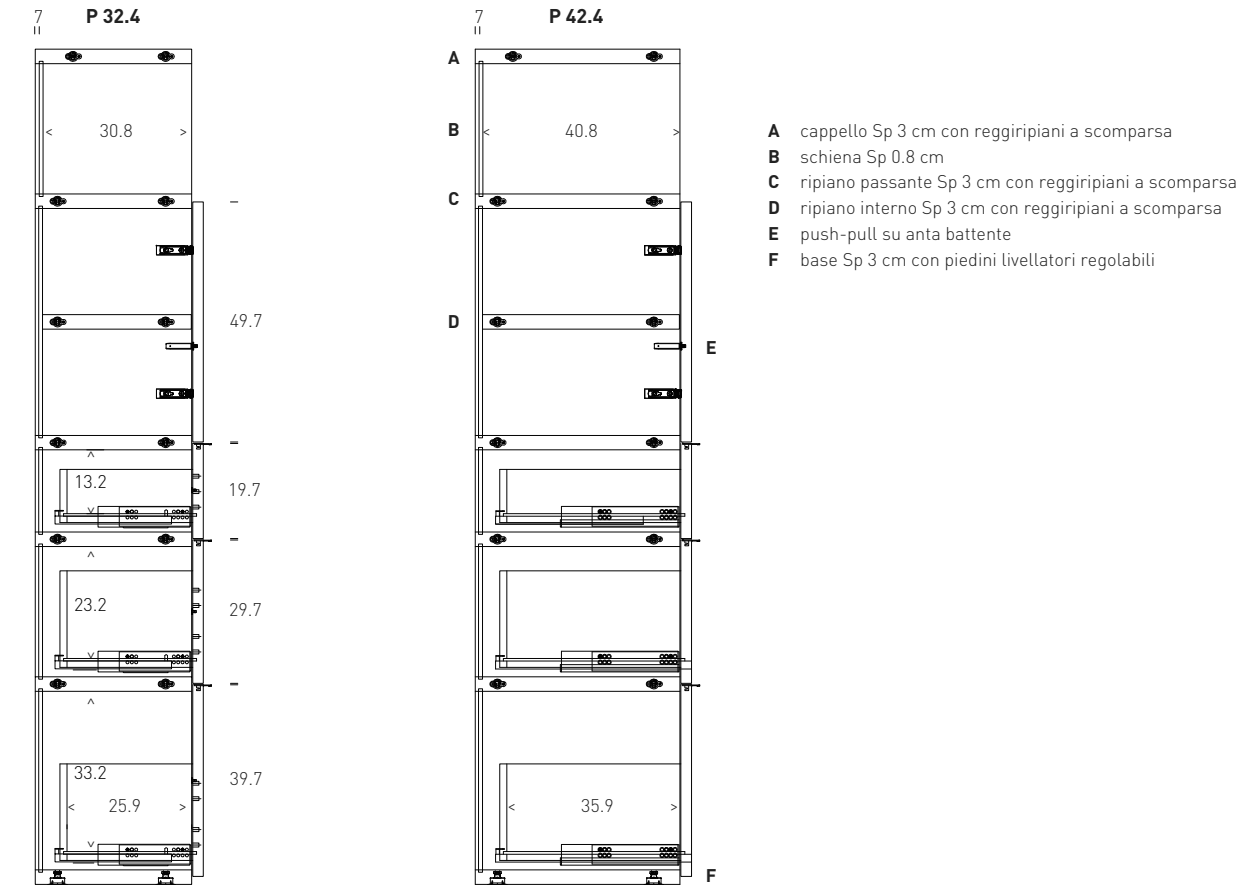
COMPONENTI	STRUTTURA		
	monofacciale a terra	monofacciale sospesa	bifacciale a terra
<b>Anta battente legno e Composta</b>	sì con schiena	sì con schiena	sì, lato opposto • anta battente/retropannello fisso
<b>Anta battente con telaio</b>	sì con schiena	sì con schiena	sì, lato opposto • anta battente/retropannello fisso
<b>Anta battente Milano</b>	sì con schiena	sì con schiena	sì, lato opposto • anta battente/retropannello fisso
<b>Anta ribalta legno e Composta</b>	sì con schiena	sì con schiena	sì, lato opposto • anta ribalta/retropannello fisso
<b>Anta ribalta con telaio</b>	sì con schiena	sì con schiena	sì, lato opposto • anta ribalta/retropannello fisso
<b>Cassetti legno e Composti</b>	sì con schiena	sì con schiena	sì, lato opposto • retropannello fisso
<b>Moduli Spazio inseriti a terra</b>	sì	-	sì, lato opposto • retropannello fisso
<b>Moduli Spazio inseriti sospesi</b>	sì	sì	sì, lato opposto • retropannello fisso
<b>Moduli Spazio inseriti a sbalzo</b>	sì	sì	-
<b>Ante scorrevoli legno e vetro</b>	sì	sì	-
<b>Moduli a giorno H 27 Spazioteca</b>	sì	sì	sì, lato opposto • retropannello fisso
<b>Scrittoi</b>	-	-	-
<b>Porta TV fisso</b>	sì	sì	sì
<b>Porta TV orientabile</b>	sì	-	-
<b>Porta TV girevole</b>	-	-	sì
<b>Ripiani vetro</b>	sì con schiena	sì con schiena	sì, lato opposto • anta battente/retropannello fisso
<b>Ripiani vetro retroilluminati</b>	sì con schiena	sì con schiena	sì, lato opposto • retropannello fisso
<b>Schienale sottoponte</b>	-	-	-
<b>Vano Attrezzabile</b>	sì	-	-
<b>Cassetti Milano</b>	sì con schiena	sì con schiena	sì, lato opposto • retropannello fisso
<b>Retropannelli fissi</b>	-	-	sì
<b>Binari elettrificati</b>	sì	sì	sì, solo su un lato della stessa colonna • senza frontali sul lato elettrificato

**SPAZIOTECA** | **Compatibilità**

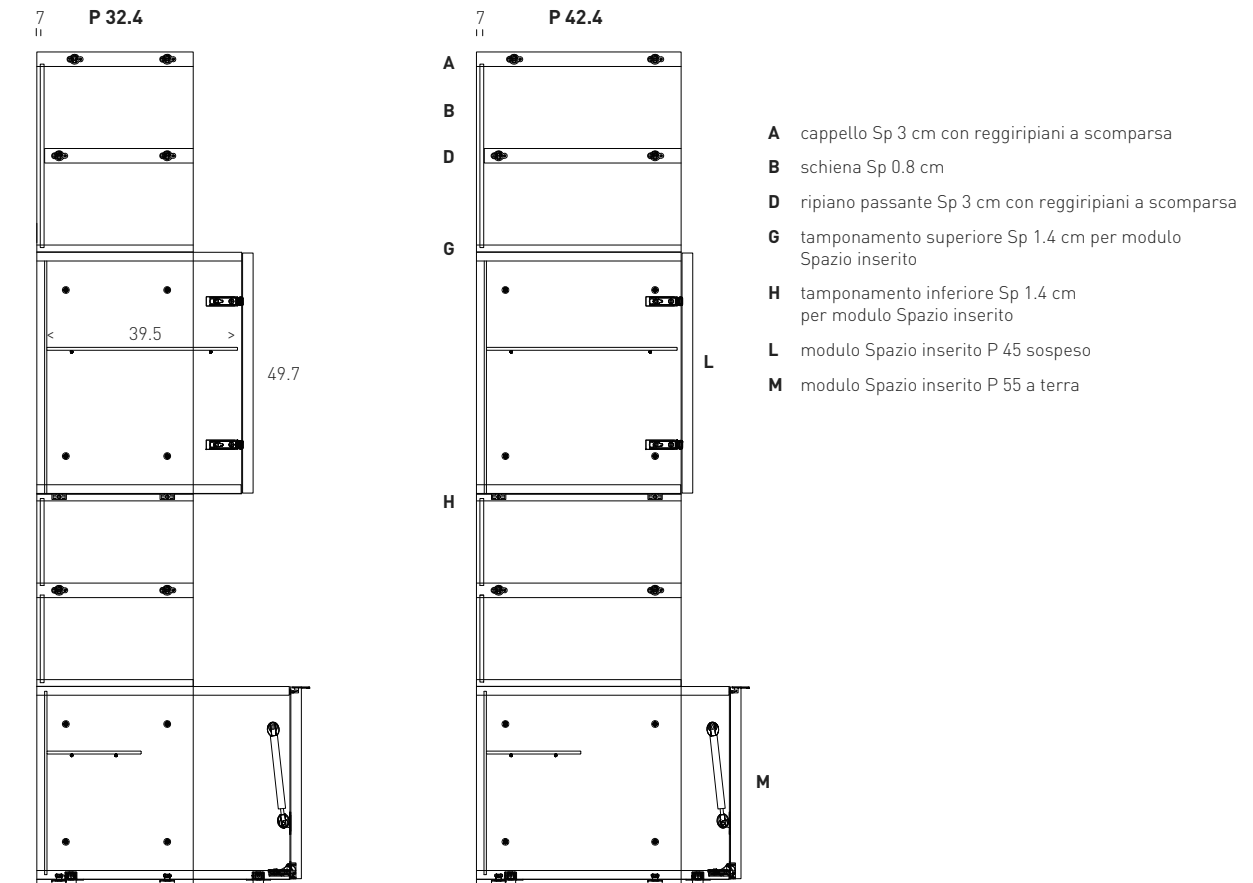
ANGOLO	PONTE		TERMINALE
monofacciale a terra	monofacciale a terra	bifacciale a terra	monofacciale a terra
sì con schiena	sì con schiena strutturale	sì, con schiena strutturale e retropannello fisso	-
-	sì con schiena strutturale	sì, con schiena strutturale e retropannello fisso	-
sì con schiena	-	-	-
-	sì con schiena strutturale	sì, con schiena strutturale e retropannello fisso	-
-	sì con schiena strutturale	sì, con schiena strutturale e retropannello fisso	-
-	-	-	-
-	sì	-	-
-	-	-	-
-	-	-	-
-	-	-	-
-	sì	sì	-
-	-	-	-
-	-	-	-
-	-	-	-
-	sì con schiena strutturale	sì con schiena strutturale	-
-	-	-	-
-	sì	-	-
-	sì	-	-
-	-	-	-
-	-	sì	-
sì	sì in corrispondenza del ponte	sì in corrispondenza del ponte	-

## Sezione strutturale

### Struttura con ante e cassetti in battuta

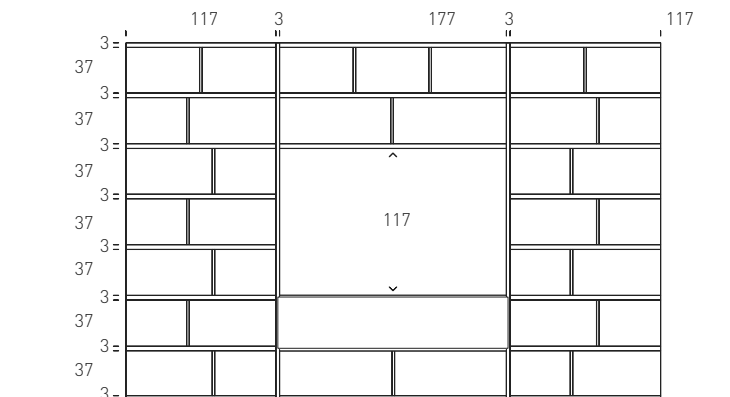


### Struttura con moduli Spazio inseriti P 45 e P 55

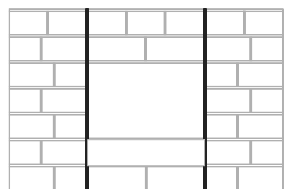


# SPAZIOTECA | Calcolo del prezzo

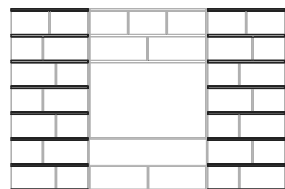
Esempio di calcolo del prezzo tramite componenti (composizione fotografica Spazioteca 9205)



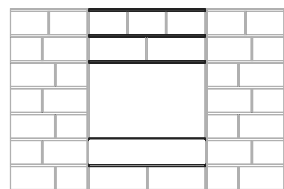
Fianchi Sp 3 a terra = q.tà 2



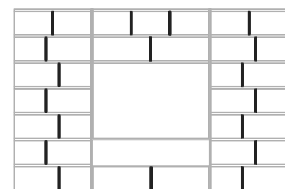
Ripiani L 117 Sp 3 = q.tà 16



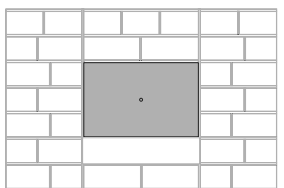
Ripiani L 177 Sp 3 = q.tà 6



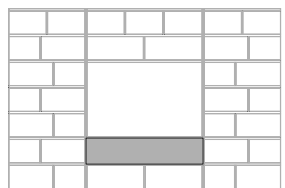
Divisori Sp 1.4 e Sp 3 = q.tà 18



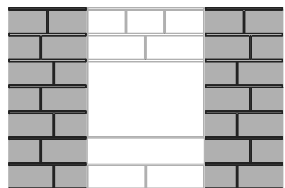
Schienale TV L 177 H 177 = q.tà 1




Anta ribalta L 177 H 37 = q.tà 1



Maggiorazione per colonna senza fianco uso terminale = q.tà 2



Schienali inclusi nel prezzo



		Materico	Laccato Opaco	Essenza
CODICI				
fianchi Sp 3 a terra: cad.	<b>472Z6</b>	190	278	348
ripiani L 117, Sp 3: cad.	<b>478F6</b>	96	141	177
ripiani L 177, Sp 3: cad.	<b>478L6</b>	130	190	238
divisori Sp 1.4: cad.	<b>47563</b>	78	114	143
divisori Sp 3: cad.	<b>47463</b>	78	114	143
schienale TV L 177, H 117: cad.	<b>471FL</b>	240	311	389
anta ribalta L 177, H 37: cad.	<b>47NL4X</b>	486	639	927
Maggiorazione per colonna senza fianco uso terminale	<b>LSTR</b>	380	380	380
Totale composizione		5.586	7.714	9.606

**Fianchi e ripiani**

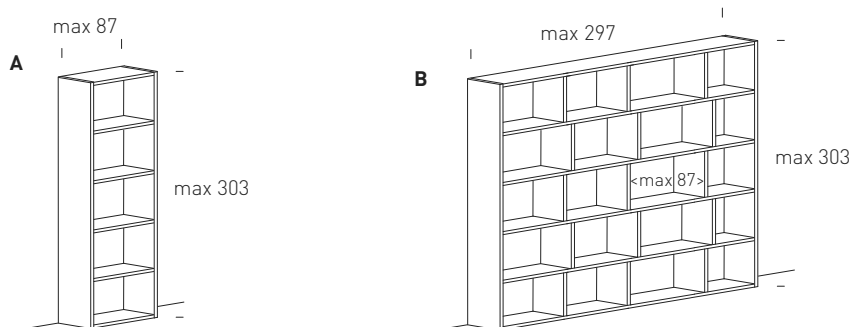
I fianchi, i ripiani e i divisori del sistema Spazioteca sono:

- **posizionabili liberamente a passo 1 cm;**
- **privi di preforature e le personalizzazioni vengono gestite a disegno**, esclusivamente al momento dell'ordine e non più modificabili
- possono essere dotati di binario elettrificato (fianchi) e di luci LED incassate (cappello e ripiani)

Spazioteca si divide in due filoni compositivi combinabili fra loro:

- le colonne tradizionali con ripiani di larghezza massima 87 cm **(A)**;
- le colonne con ripiani di larghezza massima 297 cm e con di divisori verticali obbligatori ogni 87 cm **(B)**

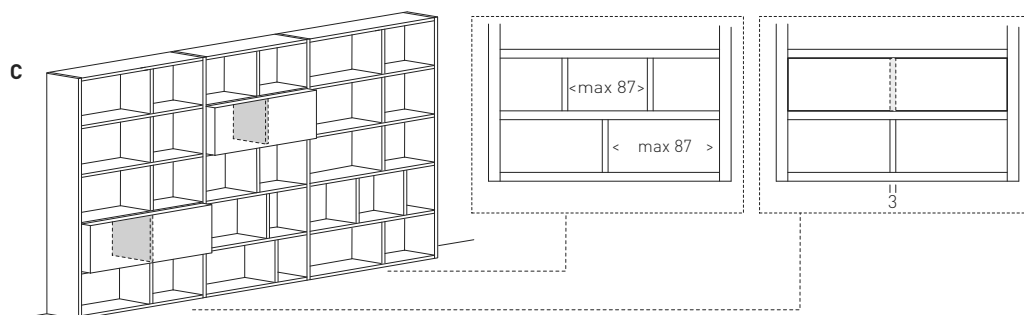
**Per entrambe il fissaggio a parete è considerato tassativo.**



**Divisori verticali**

I divisori verticali:

- sono di Sp 3 cm oppure di Sp 1.4 cm, liberamente posizionabili nei vani aperti
- devono avere una distanza massima di 87 cm l'uno dall'altro oppure dal fianco **(C)**;
- nei vani appena sopra e sotto ai moduli Spazio inseriti, devono essere di Sp 3 cm e posizionati in asse con i divisori interni dei moduli stessi
- sotto ai moduli Spazio inseriti oppure nelle composizioni sospese possono essere solo di Sp 3 cm
- sopra ai moduli Spazio inseriti a terra possono essere di Sp 1.4 cm, purché nella stessa colonna non ci siano altri moduli Spazio inseriti



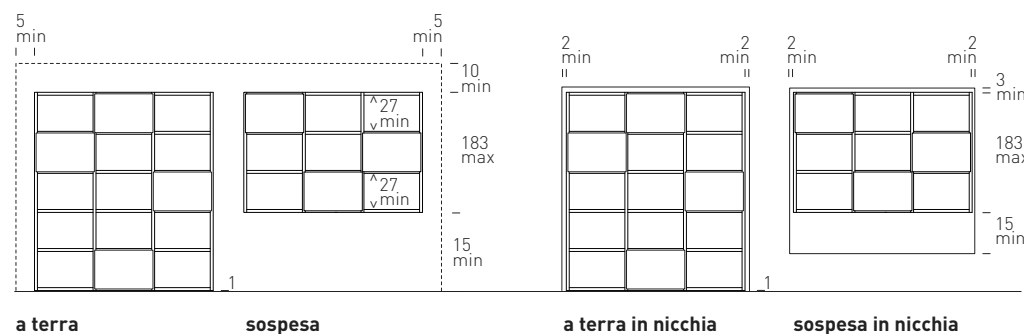
**Composizioni sospese**

Le composizioni sospese devono:

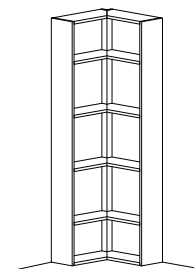
- essere di altezza massima 183 cm e profondità 32.4 cm
  - essere rialzate dal pavimento di almeno 15 cm
  - prevedere il vano superiore e quello inferiore di altezza minimo 27 cm per la presenza delle attaccaglie
  - prevedere solo divisori verticali Sp 3 cm
- Pregiamo verificare le caratteristiche e l'adeguatezza del supporto a cui verrà fissata la composizione.

**Note per il montaggio**

In fase d'ordine, richiedere l'eventuale montaggio in nicchia per predisporre l'ideale sistema di montaggio. L'ordine deve sempre essere accompagnato da un disegno.

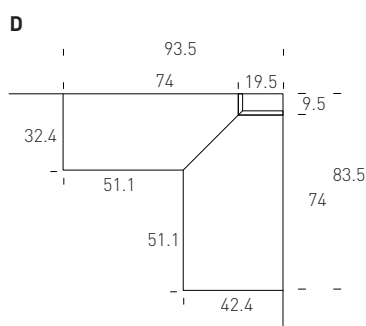
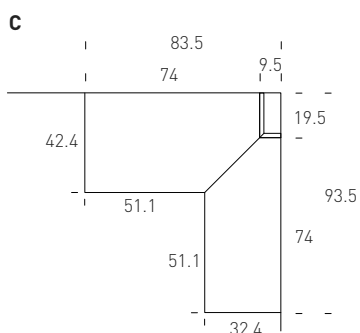
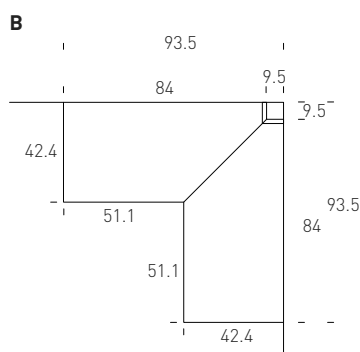
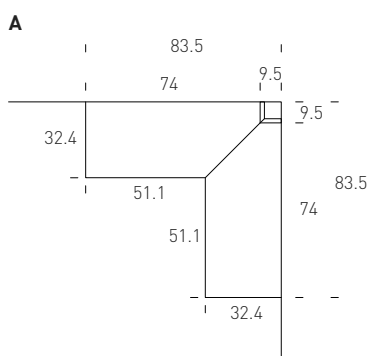


La colonna ad angolo è composta da:  
 · base, cappello e ripiani Sp 3 cm (lato dx e lato sx uniti a 45°)  
 · un montante angolo per tutta altezza, compreso nel prezzo



**Modularità**

Le profondità delle colonne adiacenti all'angolo a destra e a sinistra determinano tre modularità di montante e di componenti orizzontali.



**Attrezzabilità**

La colonna ad angolo può essere totalmente o parzialmente chiusa da:  
 · una coppia di ante battenti legno o Composte con cerniere a 155°  
 · una coppia di ante battenti Milano con cerniere a 180° con movimento pivotante  
 La coppia di ante battenti è così composta:  
 · un'anta destra con apertura Push-Pull oppure con maniglia orizzontale  
 · un'anta sinistra senza maniglia e senza Push-Pull

**Limitazioni**

Nella colonna ad angolo:  
 · i vani non possono essere chiusi da ante battenti con telaio, ante scorrevoli, ante ribalta o cassette  
 · non si possono posizionare moduli Spazio inseriti oppure schienali TV  
 La colonna ad angolo non è prevista:  
 · bifacciale  
 · sospesa  
 · senza fianco uso terminale

Tutti i componenti strutturali di Spazioteca sono previsti per soluzione bifacciale, **ad eccezione della colonna ad angolo, di quella senza fianco uso terminale e del vano attrezzabile.**

Le composizioni bifacciali:

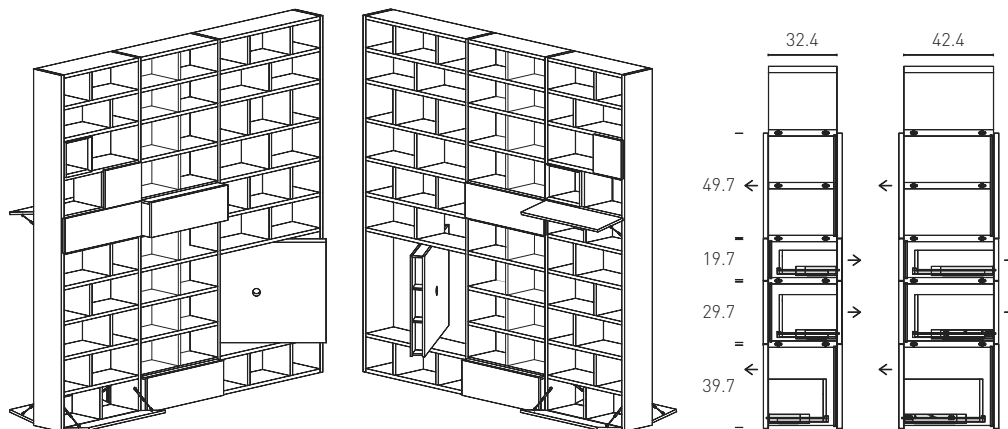
- possono essere solo a terra
- vanno ancorate a soffitto con appositi puntelli montati superiormente al fianco
- sono realizzabili esclusivamente con minimo tre colonne di L max 177 cm

**In fase d'ordine è necessario allegare un disegno dettagliato di entrambi i lati della composizione, indicando il verso di apertura di ante e cassetti.**

**Attrezzabilità**

I vani delle composizioni bifacciali:

- possono essere aperti
- possono essere chiusi da ante battenti, ante ribalta e cassetti
- possono contenere moduli Spazio inseriti, a terra o sospesi, e moduli a giorno H 27 Spazioteca
- possono accogliere retropannelli fissi, ripiani vetro, cassetti Milano di larghezza massima 57 cm, schienali TV fissi o girevoli, moduli ponte e scrittoi



**Vani a giorno**

- Possono essere aperti ambo i lati
- Possono essere chiusi su un lato da un retropannello fisso

**Ante battenti e ribalta**

Sul retro possono essere finite:

- con una rispettiva anta apribile battente o ribalta (il cavetto è previsto solo su un lato)
- con un retropannello fisso

**Cassetti e cassetti Milano**

Sul retro vengono sempre finiti con un retropannello fisso.

**Moduli Spazio inseriti e moduli a giorno H 27**

Sul retro vengono sempre finiti con un retropannello fisso.

Per allineare i moduli Spazio inseriti con eventuali frontali adiacenti è necessario:

- compensare superiormente i moduli a terra con un tamponamento Sp 1.4 cm
- compensare sopra e sotto i moduli sospesi con un tamponamento Sp 1.4 cm

**Schienali TV**

Sono posizionati centralmente nella profondità della composizione.

**Modulo ponte**

Prevede sempre lo schienale strutturale Sp 1.8 cm ed è sempre finito con retropannelli fissi.

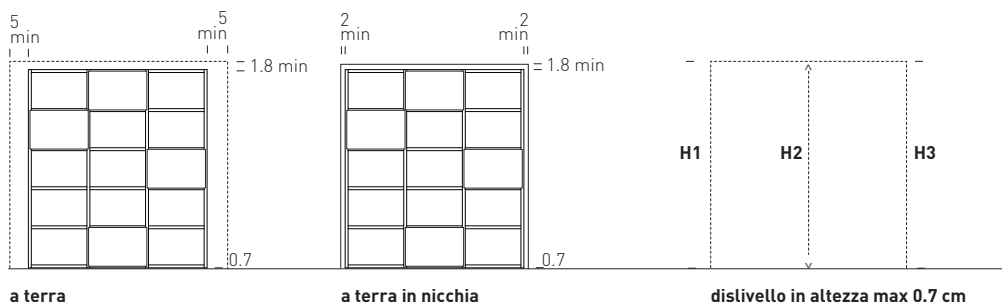
**Retropannelli fissi**

I retropannelli fissi:

- vengono fissati in fresata ai componenti strutturali oppure con apposita ferramenta dietro i moduli Spazio inseriti
- hanno la stessa dimensione delle rispettive ante e cassetti in battuta oppure del modulo Spazio
- vengono adattati in larghezza per essere allineati con eventuali frontali in battuta adiacenti
- prevedono il lato interno nella stessa finitura delle altre schiene

**Rilievo misure e note per il montaggio**

Le rilevazioni delle misure esatte in altezza del vano a cui la composizione deve essere adattata devono essere effettuate sia alle estremità (H1 / H3) che al centro (H2), **con un dislivello massimo di 0.7 cm.** L'ordine deve essere sempre accompagnato da un disegno. In fase d'ordine, richiedere l'eventuale montaggio in nicchia per predisporre l'idoneo sistema di montaggio.



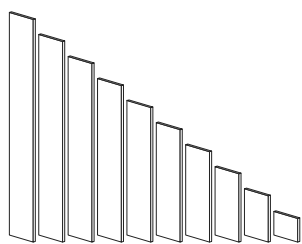


## SPAZIOTECA Componenti strutturali verticali

Per l'adeguamento a misura di fianchi e divisori non è prevista alcuna maggiorazione.

### Fianchi Sp 3


A terra o sospesi (solo P 32.4)  
H min 33 cm



solo a terra  
solo a terra  
solo a terra  
solo a terra

### Divisori Sp 3

Da posizionare sempre tra due ripiani  
H min 17 cm



### Divisori Sp 1.4

Da posizionare sempre tra due ripiani  
H min 17 cm  
Non riducibili in profondità



H max	CODICI P 42.4	CODICI P 32.4	Materico	Laccato Opaco	Essenza
33	48236	47236	60	88	110
63	48266	47266	78	114	143
93	48296	47296	92	134	168
123	482F6	472F6	104	152	190
153	482I6	472I6	119	175	219
183	482L6	472L6	135	198	248
213	482P6	472P6	147	215	269
243	482T6	472T6	160	234	293
273	482W6	472W6	176	258	323
303	482Z6	472Z6	190	278	348
27	4843	4743	60	88	110
57	4846	4746	78	114	143
87	4849	4749	92	134	168
117	484F	474F	104	152	190
147	484I	474I	119	175	219
177	484L	474L	135	198	248
207	484P	474P	147	215	269
237	484T	474T	160	234	293
267	484W	474W	176	258	323
297	484Z	474Z	190	278	348
27	48533	47533	60	88	110
57	48563	47563	78	114	143

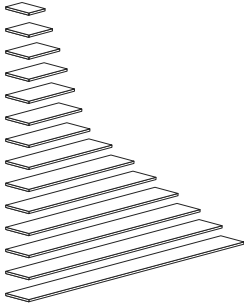
## SPAZIOTECA Componenti strutturali orizzontali

Per l'adeguamento a misura di basi, cappelli, ripiani lineari e tamponamenti non è prevista alcuna maggiorazione.

### Basi, cappelli e ripiani legno Sp 3

L min 17 cm

Per moduli Spazio inseriti aggiungere 3 cm alla larghezza, mantenendo il prezzo invariato rispetto al ripiano di riferimento (es: in presenza di un modulo Spazio inserito L 30, la colonna L 27 diventa L 30, senza alcuna variazione di prezzo)



L max	CODICI P 42.4	CODICI P 32.4	Materico	Laccato Opaco	Essenza
27	4883	4783	51	75	94
57	4886	4786	58	84	105
87	4889	4789	87	127	159
117	488F	478F	96	141	177
147	488I	478I	115	169	212
177	488L	478L	130	190	238
207	488P	478P	141	207	259
237	488T	478T	159	233	292
267	488W	478W	172	252	315
297	488Z	478Z	186	273	342

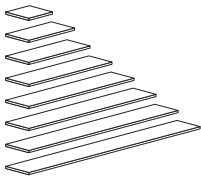
### Tamponamenti legno Sp 1.4

Per compensazione in altezza di moduli Spazio inseriti  
L min 47 cm per moduli Spazio inseriti a sbalzo  
L min 20 cm per moduli Spazio inseriti tra due fianchi  
Non sono riducibili in profondità

Per moduli Spazio inseriti a sbalzo



tra due fianchi



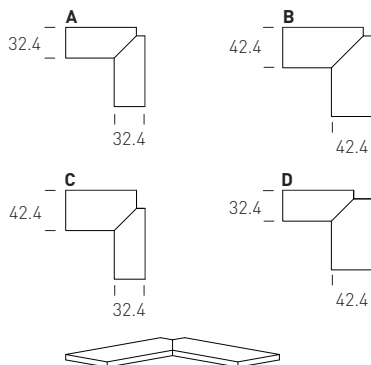
57	48A66	47A66	58	84	105
77	48A96	47A96	87	127	159
30	48B36	47B36	51	75	94
60	48B66	47B66	58	84	105
90	48B96	47B96	87	127	159
120	48BF6	47BF6	96	141	177
150	48BI6	47BI6	115	169	212
180	48BL6	47BL6	130	190	238
210	48BP6	47BP6	141	207	259
240	48BT6	47BT6	159	233	292

Materico Laccato Opaco Essenza

### Base, cappello e ripiani legno Sp 3 cm

Per angolo

Il montante è incluso nel prezzo



CODICI

angolo A	47833	177	259	324
angolo B	47844	214	314	393
angolo C	47834	198	291	364
angolo D	47843	198	291	364

**LE SCHIENE SONO INSERIBILI IN MODO TOTALMENTE GRATUITO, AD ECCEZIONE DELLE SCHIENE LUCIDO SPAZZOLATO**

In fase d'ordine, sarà sufficiente indicare:

- la presenza o meno delle schiene
- l'eventuale discostamento cromatico rispetto alla struttura, se differisce dagli abbinamenti di serie
- la preferenza del senso vena in caso di finitura Materico Essenza e Materico Larice Tortora, Noce Dorato

Inoltre:

- le schiene delle colonne terminali, dell'angolo, del ponte e lo schienale TV hanno sempre senso vena orizzontale
- le schiene con una dimensione maggiore di 60 cm hanno senso vena che segue il lato lungo

Vengono sempre fornite:

- di Sp 0.8 cm in vani chiusi con frontali
- di Sp 1.4 cm nelle colonne senza fianco terminale
- di Sp 1.8 nei moduli ponte e nei vani attrezzabili

Il lato più corto delle schiene non può superare 57 cm (60 cm).

**Abbinamenti di serie**

SCHIENE	STRUTTURA			
	Materico Bianco - Cenere - Seta Larice T. - Noce D.	Laccato Opaco Bianco - Cenere - Seta	Laccato Opaco escluso Bianco - Cenere - Seta	Essenza
Sp 0.8 Sp 1.4 Sp 1.8	<b>Materico</b> Bianco - Cenere - Seta Larice T. - Noce D.	<b>Materico</b> Bianco - Cenere - Seta	<b>Laccato Opaco</b>	<b>Materico Essenza</b>

Su richiesta, senza alcuna maggiorazione, sono disponibili schiene in Materico Marmo Opaco o Lucido (Emperador, Fior di Pesco, Gioia di Carrara, Grafite).

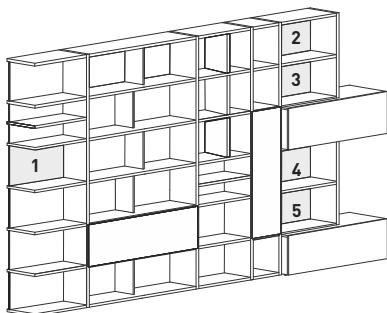
**Le schiene sono sempre incluse nel prezzo della composizione, seguendo gli abbinamenti proposti di serie.**

**È possibile richiedere schiene Lucido Spazzolato con maggiorazione calcolata per singolo vano (porzione di schiena delimitata perimetralmente da fianchi, ripiani e divisori Sp 3 cm).**

Nell'esempio che riportiamo sotto, è stato scelto di ottenere 5 vani Lucido Spazzolato. Di conseguenza, devono essere calcolate 5 maggiorazioni LSSC.

Maggiorazione per singolo vano di schiene o retropannelli fissi (lato interno) Lucido Spazzolato

**LSSC** € 174

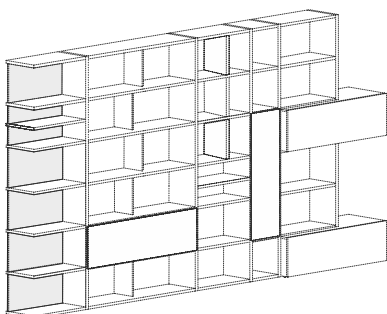


**Schiene Sp 1.4 cm**

Strutturali, utilizzabili **esclusivamente in colonne senza fianco uso terminale.**

Maggiorazione per colonna senza fianco uso terminale

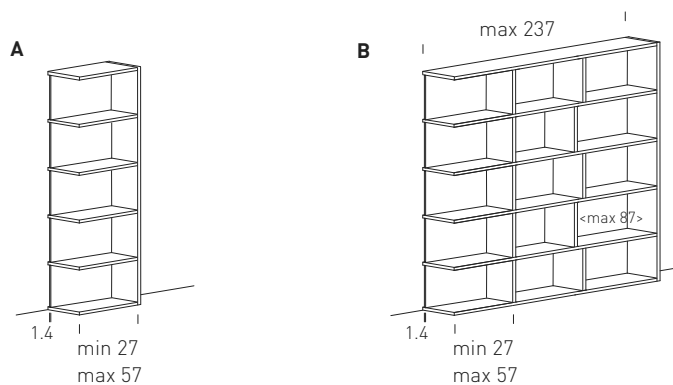
**LSTR** € 380



## SPAZIOTECA Struttura senza fianco terminale

### Colonne senza fianco terminale

- Sono disponibili **solo a terra**
- Sono sostenute da una schiena speciale Sp 1.4 cm portante e da un fianco Sp 3 cm, che deve essere fissato a parete **(A)**
- Prevedono la porzione di ripiano a sbalzo di larghezza minimo 27 cm e massimo 57 cm, che non può essere chiusa da un frontale **(B)**
- Prevedono ripiani di larghezza massima 237 cm, con l'utilizzo obbligatorio di divisori verticali ogni 87 cm massimo **(B)**
- Possono essere indipendenti oppure accoppiate ad un'altra colonna terminale oppure ad una colonna tradizionale



**Per formulare il prezzo, considerare l'adeguamento per colonna uso terminale e l'eventuale maggiorazione per la schiena in finitura Lucido Spazzolato (vedi pagina precedente).**

### Note per il montaggio

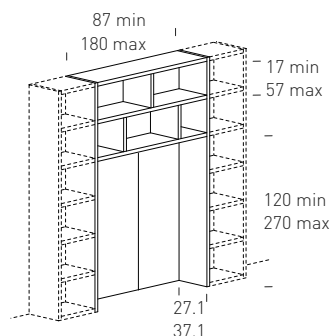
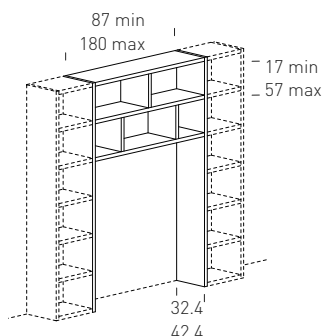
L'ordine deve essere sempre accompagnato da un disegno.  
Il montaggio in nicchia non è previsto.

## SPAZIOTECA Moduli ponte

Il modulo ponte è previsto solo in composizioni a terra, fissato entrambi i lati a fianchi Sp 3 cm, con almeno una colonna su un lato. Il modulo ponte bifacciale, invece, deve essere compreso tra almeno due colonne.

Il modulo ponte è composto da:

- una base, un cappello ed eventuali ripiani Sp 3 cm di larghezza 87 cm minimo e 180 cm massimo
- uno schienale strutturale Sp 1.8 cm, a filo posteriore retro, in luce tra due componenti orizzontali (presente anche nelle composizioni bifacciali)
- eventuali divisori verticali esclusivamente Sp 3 cm, obbligatori nei vani di larghezza superiore a 87 cm



**Per il prezzo e le finiture fare riferimento ai componenti strutturali orizzontali e verticali di serie di Spazioteca.**

### Attrezzabilità

Il modulo ponte può essere:

- a giorno, con schienale strutturale
- chiuso da ante battenti oppure ribalta, ad eccezione delle ante Milano
- dotato di binario elettrificato

Nel vano sottostante al modulo ponte si possono inserire

- scrittoi
- vani attrezzabili
- schienali sottoponte.

### Schienali sottoponte

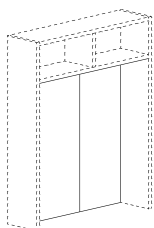
Sono realizzati con pannelli a terra Sp 1.8 cm:

- posizionati rientranti di 3.5 cm rispetto alla struttura
- di altezza minima 120 cm e massima 270 cm
- di larghezza minima 87 cm e massima 180 cm (divisi in due per larghezze superiori a 120 cm)

**Finiture di serie:** Materico (Bianco, Cenere, Seta, Ecrù, Vinile, Larice Tortora, Noce Dorato), Materico Marmo Opaco o Lucido (Emperador, Fior di Pesco, Gioia di Carrara, Grafite), Laccato Opaco, Lucido Spazzolato ed Essenza (Borgogna, Canaletto, Frassino Nero, Frassino Antracite, Frassino Castano, Frassino Miele, Frassino Lino - Attenzione agli abbinamenti con le schiene standard in Materico Essenza).

## SPAZIOTECA Schienali sottoponte

	H min	H max	CODICI	Materico	Laccato Opaco Essenza	Lucido Spazzolato Marmo	
<b>Senza moduli Spazio inseriti</b>	L da 87 a 117	120	180	47VLF	188	244	305
		181	270	47VWF	245	317	397
	L da 118 a 147	120	180	47VLI	305	395	494
		181	270	47VWI	394	511	639
	L da 148 a 177	120	180	47VLL	367	476	595
		181	270	47VWL	476	618	773
<b>Con moduli Spazio inseriti</b>	L da 90 a 120	120	180	47VLX	188	244	305
		181	270	47VWX	245	317	397
	L da 121 a 150	120	180	47VLY	305	395	494
		181	270	47VWY	394	511	639
	L da 151 a 180	120	180	47VLZ	367	476	595
		181	270	47VWZ	476	618	773



...the ...

...the ...

...the ...

...the ...

...the ...

...the ...

...the ...

# SPAZIOTECA

Moduli inseriti Spazio

Moduli a giorno

Ante battenti, ribalta e cassette

Retropannelli fissi per bifacciale

Ante scorrevoli

Schienali Tv

Scrittoi

Illuminazione

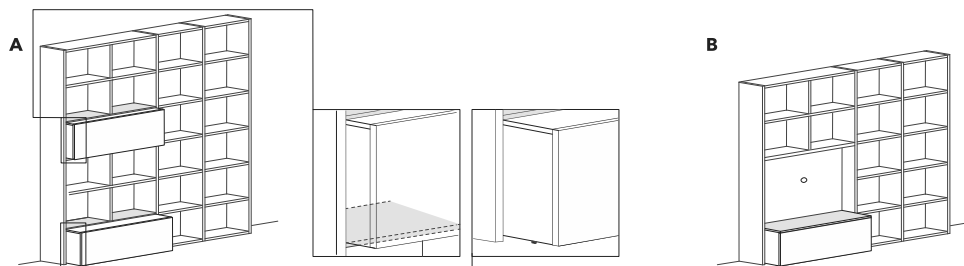
Vano attrezzabile

Nei vani delle composizioni è possibile inserire:

- moduli Spazio finiti
- moduli Spazio a giorno

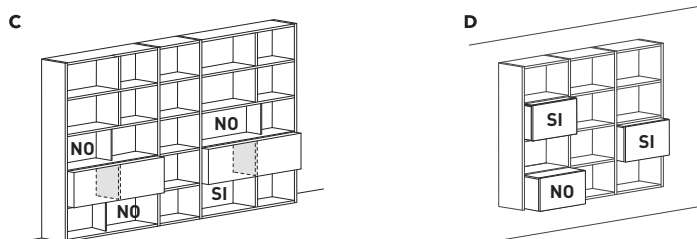
I moduli inseriti Spazio:

- devono essere compresi tra due fianchi Sp 3 cm oppure a sbalzo da un lato, fissati a parete
- sono previsti P 35 / 45 / 55 cm, se a terra con piedini
- sono previsti P 35 / 45, se sospesi
- non possono essere ridotti a misura



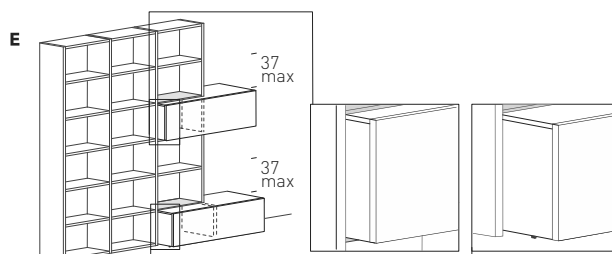
### Moduli Spazio inseriti tra due fianchi Sp 3

- Vanno compensati in altezza con un tamponamento Sp 1.4 cm superiore ed uno inferiore se sospesi oppure solo superiore se a terra **(A)**
- In presenza di schienale TV, il modulo inserito va completato con il top di finitura in legno Sp 1.4 cm della stessa profondità **(B)**
- Se sospesi, devono essere sostenuti inferiormente da divisori strutturali Sp 3 cm, in asse coi divisori interni del modulo stesso **(C)**
- Non possono mai superare 60 cm in entrambe le dimensioni (L e H)
- Non possono essere inseriti in colonne con ante scorrevoli e cassetti oppure con ante non adatte in larghezza
- Non possono mai essere inseriti nell'ultimo vano inferiore e superiore di composizioni sospese **(D)**



### Moduli Spazio inseriti a sbalzo

- Sono sempre moduli finiti L 100 / 120 / 140 / 150 / 160 / 180 cm di altezza massima 60 cm
- Vanno compensati in altezza con un tamponamento Sp 1.4 cm superiore ed uno inferiore se sospesi oppure solo superiore se a terra **(E)**
- Il fianco terminale delle colonne in appoggio ai moduli inseriti Spazio a sbalzo deve essere posizionato in corrispondenza del divisorio interno del modulo stesso **(E)**
- Sopra al modulo inserito Spazio sospeso ci devono essere almeno due vani liberi, di cui quello a contatto con il modulo di H max 37 cm **(E)**
- Non possono essere inseriti in colonne con schienale TV
- Non possono essere inseriti in colonne con ante scorrevoli o ante e cassetti in battuta



Per modularità, caratteristiche e prezzo dei moduli inseriti Spazio fare riferimento alla sezione "Spazio" del presente listino.

I moduli Spazio inseriti non potranno avere le staffe a C di serie, che verranno automaticamente sostituite con un divisorio strutturale. Ne consegue che i moduli Spazio inseriti con cassetti saranno disponibili solo con frontale diviso.

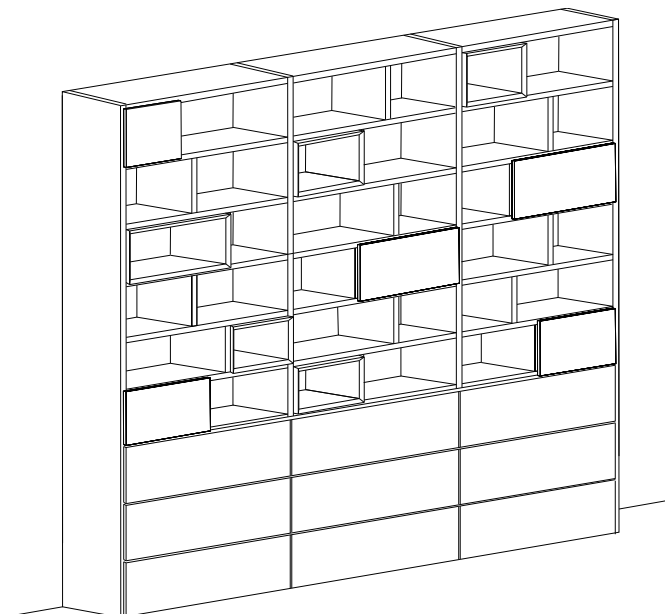






**Prevedono le stesse caratteristiche e finiture dei moduli a giorno del programma Spazio e People.**  
Devono essere inseriti tra componenti Sp 3 cm su tutti e quattro i lati.

Per i moduli a giorno H 27 **non** sono previsti:

- schienali Specchio
- divisori e/o ripiani
- ripiani Vetro con e senza retroilluminazione
- contenitori Cuoio

**Esempio compositivo**



	L	P	CODICI	Struttura Laccato Opaco		Struttura Essenza	
				Schiena L. Opaco Essenza	Schiena Marmo	Schiena L. Opaco Essenza	Schiena Marmo
	27	35	47033	356	471	428	543
	27	45	47034	356	471	428	543
	37	35	47043	371	486	446	561
	37	45	47044	371	486	446	561
	47	35	47053	405	520	486	601
	47	45	47054	405	520	486	601
	57	35	47063	442	557	531	646
	57	45	47064	442	557	531	646

**Caratteristiche**

I vani delle composizioni possono essere chiusi da:

- frontali ad anta battente
- frontali ad anta ribalta
- frontali cassetto

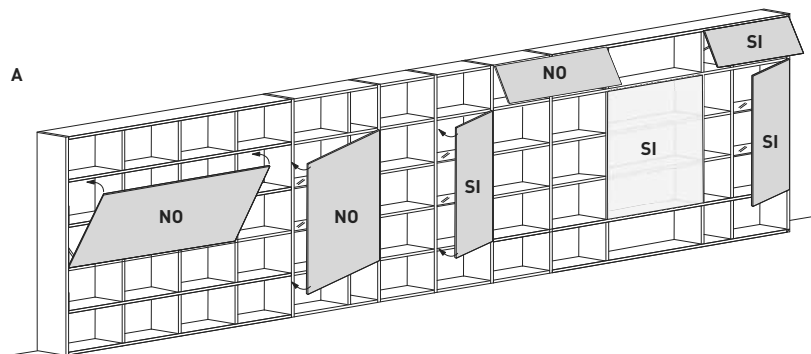
Ante e cassetti:

- hanno le stesse caratteristiche di ante e cassetti dei moduli Spazio
- sono sempre in battuta perimetralmente per 1.35 cm sulla struttura **(B)**
- sono sempre dotati di schiena
- sono sempre dotati di divisori interni, in tinta con la struttura (ante ribalta L 100 e superiori)

Nei vani con anta battente di altezza superiore a 120 cm con ripiani interni in vetro viene fornita un'astina di collegamento in metallo che unisce strutturalmente i due fianchi che chiudono l'anta.

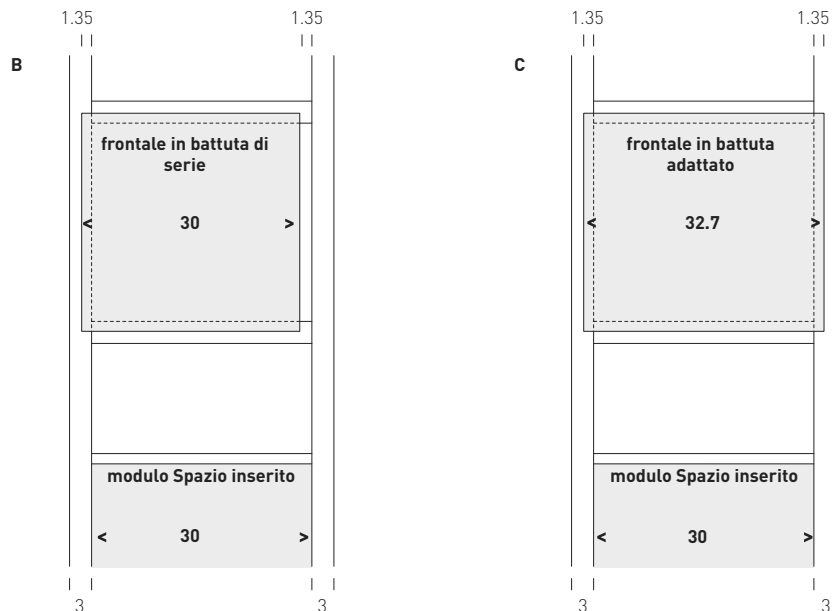
Le ante devono essere fissate dal lato cerniere interamente sullo stesso ripiano, fianco o divisorio e chiudere in battuta interamente sul primo ripiano, fianco o divisorio opposto.

Ante e cassetti non si possono utilizzare in vani chiusi da anta scorrevole e nei vani adiacenti ad essa **(A)**.



**Per ragioni estetiche e di sfruttamento dello spazio, all'interno dell'anta battente consideriamo sempre ripiani in vetro. In alternativa, è possibile richiedere il ripiano in legno di serie Sp 3 cm.**

Nelle colonne con moduli Spazio inseriti, è possibile inserire ante legno in battuta aumentandone la larghezza di 2.7 cm affinché possano chiudere correttamente sulla struttura **(C)**.



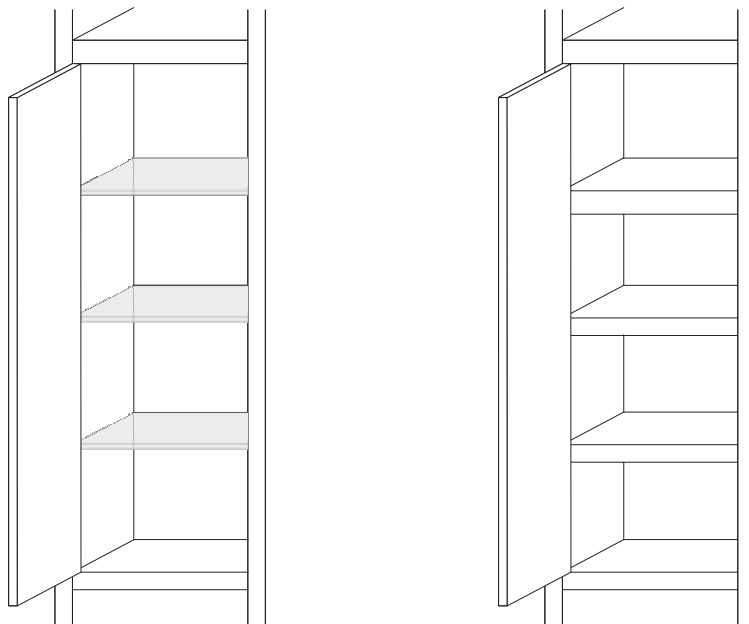
**Per formulare il prezzo, all'importo dei componenti aggiungere l'adeguamento per frontali in battuta per uso in colonne con moduli Spazio inseriti.**

Adeguamento anta battente in battuta per colonna con modulo spazio inserito **LSN0M** € 98

Adeguamento anta ribalta in battuta per colonna con modulo Spazio inserito **LSN1M** € 98

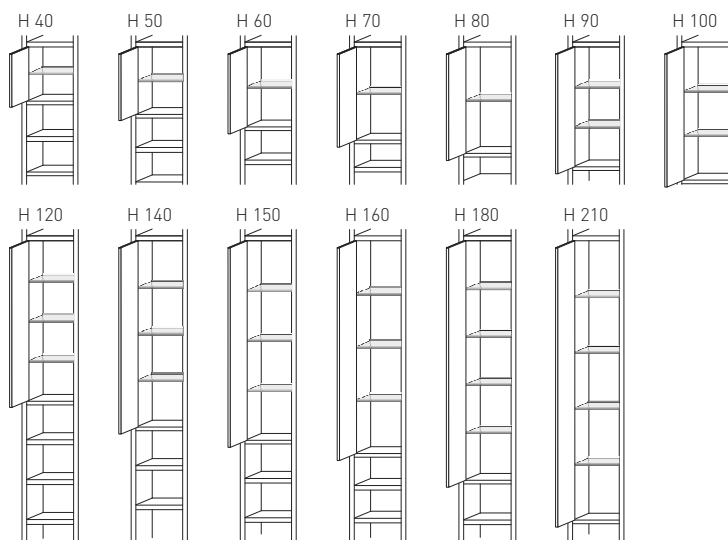
## SPAZIOTECA | Ripiani interni su ante battenti

All'interno di ante battenti suggeriamo l'utilizzo di ripiani in Vetro Trasparente Argento Sp 0.6 cm. Come si può vedere nella figura sottostante, i ripiani in vetro garantiscono maggior spazio di contenimento e luce all'interno del vano. Su richiesta specifica è possibile comunque ordinare i ripiani in legno; in entrambi i casi il prezzo dei ripiani è da considerarsi non incluso nel prezzo dei frontali.



All'interno, consigliamo


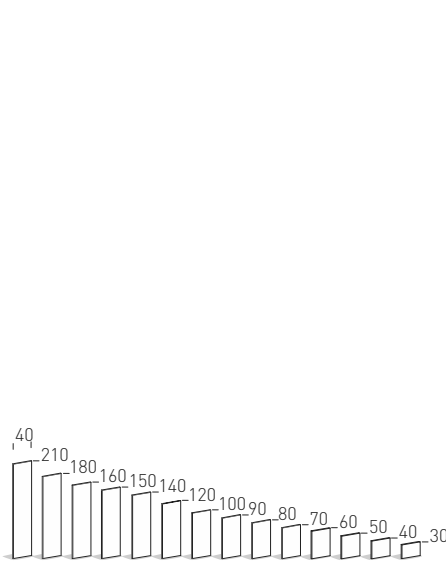
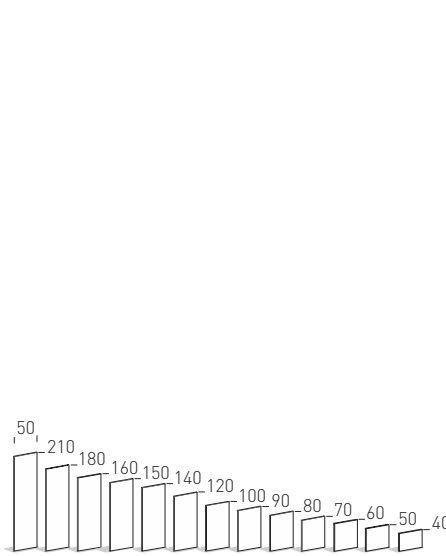
- 1 ripiano interno in ante H 40 - 50 - 60 - 70 - 80
- 2 ripiani interni in ante H 90 - 100
- 3 ripiani interni in ante H 120 - 140 - 150 - 160
- 4 ripiani interni in ante H 180 - 210



# SPAZIOTECA Ante battenti legno e Composte

## Maniglia

Di serie: Y corta Opaco / Lucido o Push-Pull  
 Y corta Finiture Metallo o S Cuoio: cad. + € 30  
 Y lunga Opaco / Lucido: cad. + € 37  
 Y lunga Finiture Metallo o M / L Cuoio: cad. + € 70

	H	CODICI	Materico	Laccato Opaco Essenza	Lucido Sp. V. Laccato V. Metallizzato Specchio	Vetro Marmo
<b>L</b> 		<b>27 47P33</b>	83	108	157	189
		<b>37 47P34</b>	83	108	157	189
		<b>47 47P35</b>	83	108	157	189
		<b>57 47P36</b>	83	108	157	189
		<b>67 47P37</b>	90	118	172	207
		<b>77 47P38</b>	99	129	188	226
		<b>87 47P39</b>	103	135	196	237
		<b>97 47P3C</b>	109	143	208	251
		<b>117 47P3F</b>	129	169	246	296
		<b>137 47P3H</b>	137	180	261	315
		<b>147 47P3I</b>	147	193	280	338
		<b>157 47P3J</b>	156	205	298	359
		<b>177 47P3L</b>	166	218	317	382
		<b>207 47P3P</b>	184	242	351	424
		<b>27 47P43</b>	93	122	177	214
		<b>37 47P44</b>	93	122	177	214
		<b>47 47P45</b>	93	122	177	214
		<b>57 47P46</b>	93	122	177	214
		<b>67 47P47</b>	102	134	195	235
		<b>77 47P48</b>	109	143	208	251
		<b>87 47P49</b>	103	135	196	237
		<b>97 47P4C</b>	120	157	228	275
		<b>117 47P4F</b>	137	180	261	315
		<b>137 47P4H</b>	148	194	282	340
		<b>147 47P4I</b>	157	206	299	361
		<b>157 47P4J</b>	166	218	317	382
		<b>177 47P4L</b>	173	227	330	398
		<b>207 47P4P</b>	194	254	369	445
		<b>37 47P54</b>	103	135	196	237
		<b>47 47P55</b>	103	135	196	237
		<b>57 47P56</b>	103	135	196	237
		<b>67 47P57</b>	113	148	215	259
		<b>77 47P58</b>	123	161	234	282
	<b>87 47P59</b>	129	169	246	296	
	<b>97 47P5C</b>	137	180	261	315	
	<b>117 47P5F</b>	157	206	299	361	
	<b>137 47P5H</b>	169	222	322	389	
	<b>147 47P5I</b>	184	241	350	422	
	<b>157 47P5J</b>	197	258	375	452	
	<b>177 47P5L</b>	208	273	396	478	
	<b>207 47P5P</b>	231	303	440	531	

Per il calcolo del prezzo preghiamo di fare riferimento alla sezione "Maggiolazione Ottone Anticato" del presente listino.

## SPAZIOTECA Ante battenti legno e Composte

### Maniglia

Di serie: Y corta Opaco / Lucido o Push-Pull  
 Y corta Finiture Metallo o S Cuoio: cad. + € 30  
 Y lunga Opaco / Lucido: cad. + € 37  
 Y lunga Finiture Metallo o M / L Cuoio: cad. + € 70

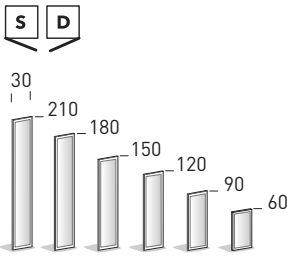
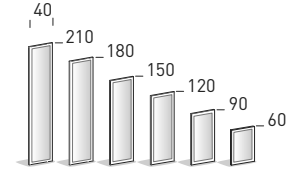
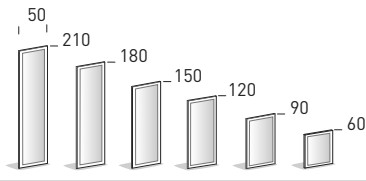
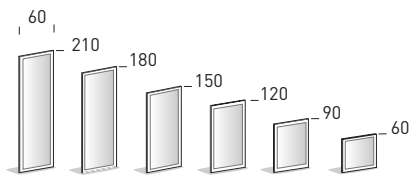

L	H	CODICI	Materico	Laccato Opaco Essenza	Lucido Sp. V. Laccato V. Metallizzato Specchio	Vetro Marmo	
	47	47P65	103	135	196	237	
	57	47P66	103	135	196	237	
	67	47P67	113	148	215	259	
	77	47P68	123	161	234	282	
	87	47P69	129	169	246	296	
	97	47P6C	137	180	261	315	
	117	47P6F	157	206	299	361	
	137	47P6H	169	222	322	389	
	147	47P6I	184	241	350	422	
	157	47P6J	197	258	375	452	
	177	47P6L	208	273	396	478	
	207	47P6P	231	303	440	531	
	<p>Coppia ante per angolo</p>	37	47T54	203	267	388	468
		47	47T55	203	267	388	468
		57	47T56	203	267	388	468
		67	47T57	224	294	427	515
		77	47T58	244	321	466	562
87		47T59	254	334	485	585	
97		47T5C	273	358	520	627	
117		47T5F	311	409	594	716	
137		47T5H	337	443	643	776	
147		47T5I	365	480	696	840	
157		47T5J	391	514	746	900	
177		47T5L	415	546	792	956	
207	47T5P	459	603	875	1.056		

## SPAZIOTECA Ripiani Vetro per ante legno e Composte

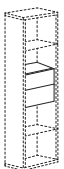
L	H	CODICI P 42.4	CODICI P 32.4	Vetro Trasparente Argento
<p>Ripiani Vetro Sp 0.6 cm</p> <p>Da inserire in presenza di ante battenti in battuta</p>	27	48C3	47C3	54
	37	48C4	47C4	62
	47	48C5	47C5	62
	57	48C6	47C6	62

Per il calcolo del prezzo preghiamo di fare riferimento alla sezione "Maggiorazione Ottone Anticato" del presente listino.


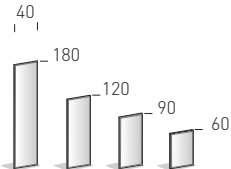
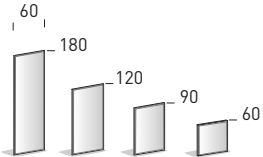
## SPAZIOTECA Ante battenti Milano

Telaio Canna di Fucile Palladio		H	CODICI	Vetro Trasparente Vetro Metallizzato Specchio	Vetro Riflettente	Vetro Trama Vetro Rigato
<b>L</b>  <b>27</b>			<b>57 47P36</b>	350	350	350
			<b>87 47P39</b>	362	362	362
			<b>117 47P3F</b>	437	437	437
			<b>147 47P3I</b>	450	450	450
			<b>177 47P3L</b>	507	507	507
			<b>207 47P3P</b>	536	536	536
 <b>37</b>			<b>57 47P46</b>	358	358	358
			<b>87 47P49</b>	373	373	373
			<b>117 47P4F</b>	456	456	456
			<b>147 47P4I</b>	475	475	475
			<b>177 47P4L</b>	533	533	533
			<b>207 47P4P</b>	566	566	566
 <b>47</b>			<b>57 47P56</b>	366	366	366
			<b>87 47P59</b>	390	390	390
			<b>117 47P5F</b>	475	475	475
			<b>147 47P5I</b>	494	494	494
			<b>177 47P5L</b>	578	578	578
			<b>207 47P5P</b>	596	596	596
 <b>57</b>			<b>57 47P66</b>	373	373	373
			<b>87 47P69</b>	424	424	424
			<b>117 47P6F</b>	491	491	491
			<b>147 47P6I</b>	517	517	517
			<b>177 47P6L</b>	602	602	602
			<b>207 47P6P</b>	627	627	627
<b>Coppia ante per angolo</b>  <b>51.1</b> <b>x</b> <b>51.1</b>			<b>57 47T56</b>	666	666	666
			<b>87 47T59</b>	776	776	776
			<b>117 47T5F</b>	946	946	946
			<b>147 47T5I</b>	989	989	989
			<b>177 47T5L</b>	1.150	1.150	1.150
			<b>207 47T5P</b>	1.193	1.193	1.193

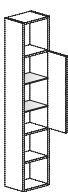
## SPAZIOTECA Cassetti Milano H 40

<b>Completì di distanziali L 3.5 cm Canna di Fucile o Palladio</b> Per fissaggio ai fianchi Sp 3 cm  per vano attrezzabile per vano attrezzabile	L	H	CODICI P 42.4	CODICI P 32.4	Laccato Opaco	Essenza	Lucido Sp.
	<b>47</b>	<b>40</b>	<b>48E4YX</b>	<b>47E4YX</b>	434	434	608
<b>57</b>	<b>40</b>	<b>48E5YX</b>	<b>47E5YX</b>	481	481	674	
<b>97</b>	<b>40</b>	<b>48E9YX</b>	<b>47E9YX</b>	625	625	875	
<b>117</b>	<b>40</b>	<b>48EEYX</b>	<b>47EEYX</b>	785	785	1.099	







**SPAZIOTECA Ante battenti con telaio**

Telaio Alluminio Anodizzato Nero		H	CODICI	Vetro Trasparente	Vetro Riflettente	Vetro Trama Vetro Rigato	
<b>L</b> 	<b>27</b>		<b>57 47P36</b> <b>87 47P39</b> <b>117 47P3F</b> <b>177 47P3L</b>	 215 269 337 434	 215 269 337 434	 215 269 337 434	
	<b>37</b> 		<b>57 47P46</b> <b>87 47P49</b> <b>117 47P4F</b> <b>177 47P4L</b>	 243 269 359 452	 243 269 359 452	 243 269 359 452	
		<b>57</b> 		<b>57 47P66</b> <b>87 47P69</b> <b>117 47P6F</b> <b>177 47P6L</b>	 269 337 410 544	 269 337 410 544	 269 337 410 544

**SPAZIOTECA Ripiani Vetro per ante Milano e con telaio**

Ripiani Vetro Sp 0.6 cm Da inserire in presenza di ante battenti in battuta		L	H	CODICI P 42.4	CODICI P 32.4	Vetro Trasparente Argento
	<b>27</b>	<b>0.6</b>	<b>48C3</b>	<b>47C3</b>	54	
	<b>37</b>	<b>0.6</b>	<b>48C4</b>	<b>47C4</b>	62	
	<b>47</b>	<b>0.6</b>	<b>48C5</b>	<b>47C5</b>	62	
	<b>57</b>	<b>0.6</b>	<b>48C6</b>	<b>47C6</b>	62	

**SPAZIOTECA Ante ribalta legno e Composte**

<b>Maniglia</b> Di serie: Y corta Opaco / Lucido o Push-Pull Y corta Finiture Metallo o S Cuoio: cad. + € 30 Y lunga Opaco / Lucido: cad. + € 37 Y lunga Finiture Metallo o M / L Cuoio: cad. + € 70 <b>Apertura</b> Di serie: con pistone Con cavetto: cad. frontale L da 27 a 87 + € 34		H	CODICI	Materico	Laccato Opaco Essenza	Lucido Sp. V. Laccato V. Metallizzato Specchio	Vetro Marmo
<b>L</b>    40   <b>37</b> 		27	<b>47N43</b>	89	117	170	205
		37	<b>47N44</b>	124	163	237	286
50   <b>47</b> 		27	<b>47N53</b>	89	117	170	205
		37	<b>47N54</b>	124	163	237	286
60   <b>57</b> 		17	<b>47N62</b>	89	117	170	205
		27	<b>47N63</b>	89	117	170	205
		37	<b>47N64</b>	124	163	237	286
70   <b>67</b> 		17	<b>47N72</b>	105	137	199	240
		27	<b>47N73</b>	105	137	199	240
		37	<b>47N74</b>	163	214	311	375
80   <b>77</b> 		17	<b>47N82</b>	105	137	199	240
		27	<b>47N83</b>	105	137	199	240
		37	<b>47N84</b>	163	214	311	375
90   <b>87</b> 		17	<b>47N92</b>	114	150	218	263
		27	<b>47N93</b>	114	150	218	263
		37	<b>47N94</b>	186	244	354	427

Per il calcolo del prezzo preghiamo di fare riferimento alla sezione "Maggiurazione Ottone Anticato" del presente listino.









**SPAZIOTECA Ante ribalta legno e Composte**
**Maniglia**

Di serie: Y corta Opaco / Lucido o Push-Pull  
 Y corta Finiture Metallo o S Cuoio: cad. + € 30  
 Y lunga Opaco / Lucido: cad. + € 37  
 Y lunga Finiture Metallo o M / L Cuoio: cad. + € 70





**Apertura**

Di serie: con pistone  
 Con cavetto: cad. frontale L da 97 a 177 + € 61


	H	CODICI	Materico	Laccato Opaco Essenza	Lucido Sp. V. Laccato V. Metallizzato Specchio	Vetro Marmo
 <p>97</p>	17	47NC2	196	257	373	450
	27	47NC3	196	257	373	450
	37	47NC4	271	356	517	623
	<b>Cavetto non previsto su ante H 37</b>					
 <p>117</p>	17	47NF2	196	257	373	450
	27	47NF3	196	257	373	450
	37	47NF4	271	356	517	623
	<b>Cavetto non previsto su ante H 37</b>					
 <p>137</p>	17	47NH2	237	311	451	545
	27	47NH3	237	311	451	545
	37	47NH4	371	488	708	854
	<b>Cavetto non previsto su ante H 37</b>					
 <p>147</p>	17	47NI2	269	353	512	618
	27	47NI3	269	353	512	618
	37	47NI4	398	523	759	916
	<b>Cavetto non previsto su ante H 37</b>					
 <p>157</p>	17	47NJ2	289	379	550	664
	27	47NJ3	289	379	550	664
	37	47NJ4	444	583	846	1.021
	<b>Cavetto non previsto su ante H 37</b>					
 <p>177</p>	17	47NL2	308	404	586	707
	27	47NL3	308	404	586	707
	37	47NL4	486	639	927	1.119
	<b>Cavetto non previsto su ante H 37</b>					

Per il calcolo del prezzo preghiamo di fare riferimento alla sezione "Maggiorazione Ottone Anticato" del presente listino.

**SPAZIOTECA Ante ribalta con telaio**








Telaio Alluminio Anodizzato Nero		H	CODICI	Vetro Trasparente	Vetro Riflettente	Vetro Trama Vetro Rigato
L	 60	27	47N63	233	233	233
		37	47N64	325	325	325
57	 90	27	47N93	299	299	299
		37	47N94	486	486	486
87	 120	27	47NF3	512	512	512
		37	47NF4	709	709	709
117	 180	27	47NL3	804	804	804
		37	47NL4	1.272	1.272	1.272

**SPAZIOTECA Ripiani Vetro per ante ribalta**

					Vetro Trasparente Argento
Ripiani Vetro Sp 0.6 cm	L	H	P	CODICI	
Da inserire in presenza di ante ribalta in battuta Consigliamo 1 ripiano interno in ante H 40					
	37	0.6	32.4	47C4	62
	47	0.6	32.4	47C5	62
	57	0.6	32.4	47C6	62
	67	0.6	19.5	47C7	88
	77	0.6	19.5	47C8	88
	87	0.6	19.5	47C9	88

**Maniglia**


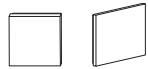
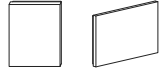
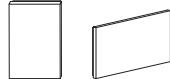
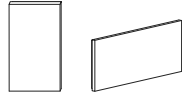
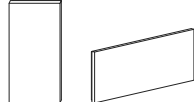
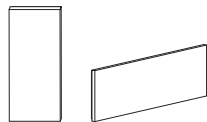
Di serie: Y corta Opaco / Lucido o Push-Pull  
 Y corta Finiture Metallo o S Cuoio: cad. + € 30  
 Y lunga Opaco / Lucido: cad. + € 37  
 Y lunga Finiture Metallo o M / L Cuoio: cad. + € 70

	H	CODICI	Materico	Laccato Opaco Essenza	Lucido Sp. V. Laccato V. Metallizzato Specchio	Vetro Marmo
<b>L</b>   30, <b>27</b>	17	<b>47L32</b>	76	100	145	175
	27	<b>47L33</b>	83	108	157	189
	37	<b>47L34</b>	90	118	172	207
 40, <b>37</b>	17	<b>47L42</b>	76	100	145	175
	27	<b>47L43</b>	83	108	157	189
	37	<b>47L44</b>	90	118	172	207
 50, <b>47</b>	17	<b>47L52</b>	76	100	145	175
	27	<b>47L53</b>	83	108	157	189
	37	<b>47L54</b>	90	118	172	207
 60, <b>57</b>	17	<b>47L62</b>	76	100	145	175
	27	<b>47L63</b>	83	108	157	189
	37	<b>47L64</b>	90	118	172	207
 70, <b>67</b>	17	<b>47L72</b>	90	118	172	207
	27	<b>47L73</b>	99	129	188	226
	37	<b>47L74</b>	107	140	203	245
 80, <b>77</b>	17	<b>47L82</b>	90	118	172	207
	27	<b>47L83</b>	99	129	188	226
	37	<b>47L84</b>	95	124	180	217
 90, <b>87</b>	17	<b>47L92</b>	106	139	202	244
	27	<b>47L93</b>	114	149	217	261
	37	<b>47L94</b>	120	157	228	275

Per il calcolo del prezzo preghiamo di fare riferimento alla sezione "Maggiorazione Ottone Anticato" del presente listino.

## SPAZIOTECA Retropannelli fissi per bifacciale

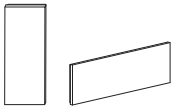
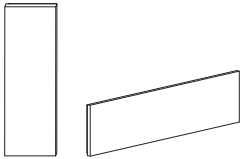
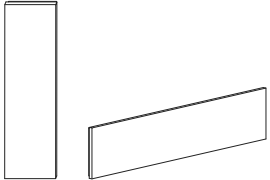
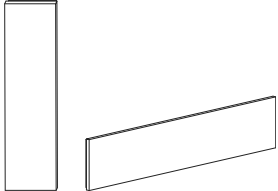
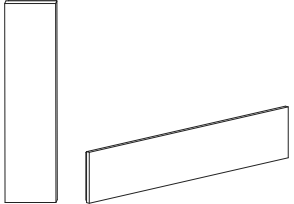
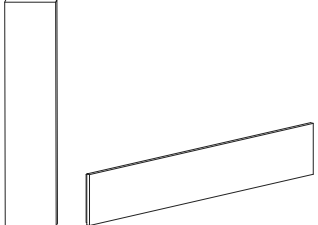
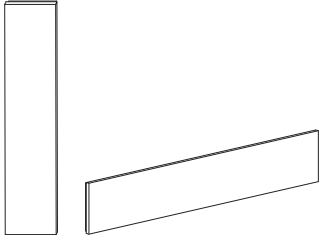
In fase d'ordine, indicare la finitura del lato interno a vista del retropannello fisso (vedi sezione "Bifaccialità"), se non diversamente specificato in fase d'ordine, prevedono il lato interno nella stessa finitura delle altre schiene.

	H	CODICI	Materico	Laccato Opaco Essenza	Lucido Spazzolato
<b>L</b>  	17	47W32	89	116	169
	27	47W33	93	122	177
	37	47W34	96	126	183
	17	47W42	92	120	174
	27	47W43	96	126	183
	37	47W44	102	134	195
	47	47W45	127	167	243
	17	47W52	94	123	179
	27	47W53	102	133	193
	37	47W54	127	167	243
	47	47W55	135	177	257
	57	47W56	142	186	270
	17	47W62	96	126	183
	27	47W63	106	139	202
	37	47W64	133	175	254
	47	47W65	142	186	270
	57	47W66	149	196	285
		17	47W72	100	131
27		47W73	129	169	246
37		47W74	138	181	263
47		47W75	149	195	283
57		47W76	178	233	338
		17	47W82	102	134
	27	47W83	133	175	254
	37	47W84	143	188	273
	47	47W85	175	229	333
	57	47W86	186	244	354
		17	47W92	106	139
27		47W93	137	180	261
37		47W94	149	196	285
47		47W95	181	238	346
57		47W96	194	254	369

\* Le misure di lunghezza e altezza sono intercambiabili

## SPAZIOTECA | Retropannelli fissi per bifacciale

In fase d'ordine, indicare la finitura del lato interno a vista del retropannello fisso (vedi sezione "Bifaccialità"), se non diversamente specificato in fase d'ordine, prevedono il lato interno nella stessa finitura delle altre schiene.

	H	CODICI	Materico	Laccato Opaco Essenza	Lucido Spazzolato
<b>L</b>   <b>97</b>	17	<b>47WC2</b>	127	167	243
	27	<b>47WC3</b>	142	186	270
	37	<b>47WC4</b>	175	229	333
	47	<b>47WC5</b>	188	247	359
	57	<b>47WC6</b>	202	265	385
	 <b>117</b>	17	<b>47WF2</b>	133	175
27		<b>47WF3</b>	149	196	285
37		<b>47WF4</b>	186	244	354
47		<b>47WF5</b>	202	265	385
57		<b>47WF6</b>	239	314	456
 <b>137</b>		17	<b>47WH2</b>	138	181
	27	<b>47WH3</b>	178	233	338
	37	<b>47WH4</b>	197	259	376
	47	<b>47WH5</b>	235	308	447
	57	<b>47WH6</b>	254	334	485
	 <b>147</b>	17	<b>47WI2</b>	142	186
27		<b>47WI3</b>	181	238	346
37		<b>47WI4</b>	202	265	385
47		<b>47WI5</b>	242	318	462
57		<b>47WI6</b>	263	345	501
 <b>157</b>		17	<b>47WJ2</b>	143	188
	27	<b>47WJ3</b>	186	244	354
	37	<b>47WJ4</b>	206	271	393
	47	<b>47WJ5</b>	251	329	478
	57	<b>47WJ6</b>	271	356	517
	 <b>177</b>	17	<b>47WL2</b>	149	196
27		<b>47WL3</b>	194	254	369
37		<b>47WL4</b>	239	314	456
47		<b>47WL5</b>	263	345	501
57		<b>47WL6</b>	289	379	550
 <b>207</b>		27	<b>47WP3</b>	206	270
	37	<b>47WP4</b>	254	334	485
	47	<b>47WP5</b>	283	372	540
	57	<b>47WP6</b>	313	411	596

\* Le misure di lunghezza e altezza sono intercambiabili

**Caratteristiche**

I vani a giorno delle composizioni possono essere chiusi da frontali scorrevoli in legno oppure in vetro.

Le **ante legno**

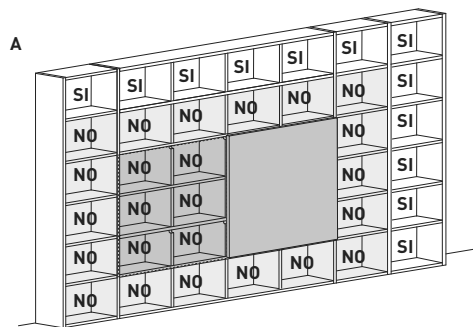
- Sono realizzate completamente con materiale leggero Laccato Opaco, Essenza e Lucido Spazzolato
- Sono dotate di tenditori verticali per la regolazione dell'imbarcamento dell'anta e, in base alla dimensione, anche di tenditori orizzontali

Le **ante Vetro**

- Sono realizzate con un vetro o uno specchio incollato direttamente su un telaio perimetrale in alluminio
- Sono dotate di tenditori per regolare l'eventuale imbarcamento dell'anta

Le **ante scorrevoli**

- Non possono essere fissate su colonne con moduli Spazio inseriti e adiacenti ad essi, se P 35
- Non possono essere fissate su colonne con ante e cassette in battuta o nei vani adiacenti **(A)**
- Non possono chiudere vani con schienale TV orientabile
- Non possono essere fissate su colonne senza fianco uso terminale



**Binari**

I binari sono:

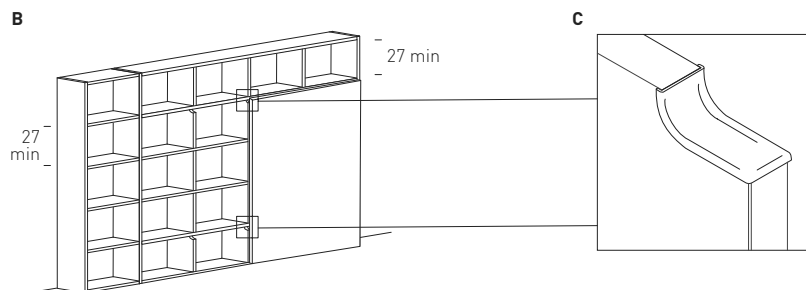
- di larghezza minima 177 cm e massima 297 cm
- fissati a scomparsa nel lato inferiore dei ripiani di pari larghezza

Il **binario superiore** è inserito nel ripiano posizionato in corrispondenza del filo superiore dell'anta.

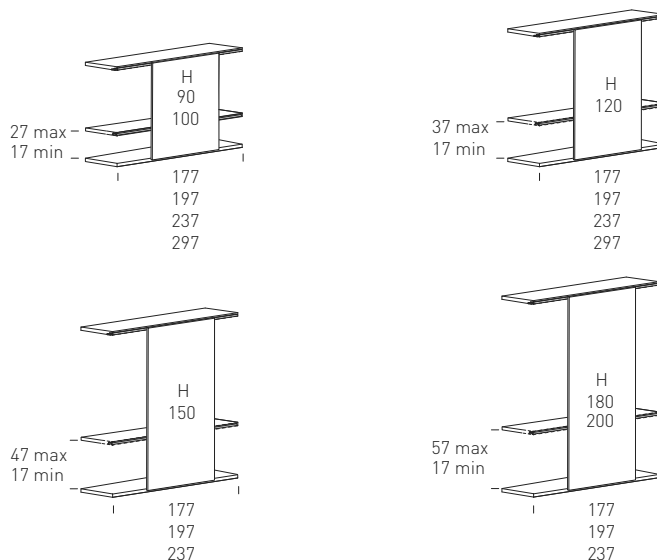
Il ripiano sottostante deve avere sempre una distanza minima di 27 cm per permettere l'aggancio dell'anta.

Il **binario inferiore** è inserito nel secondo ripiano posizionato partendo dal filo inferiore dell'anta **(B)**.

In corrispondenza dei ripiani con binario, i divisori verticali Sp 3 cm prevedono uno scanco per permettere il passaggio dei carrelli per lo scorrimento completo dell'anta **(C)**.

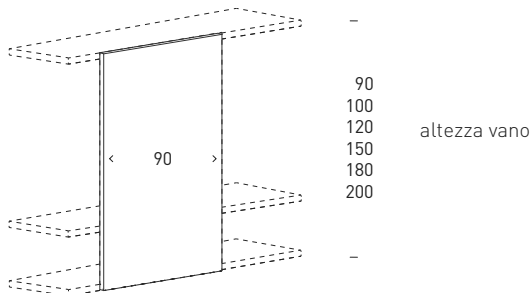
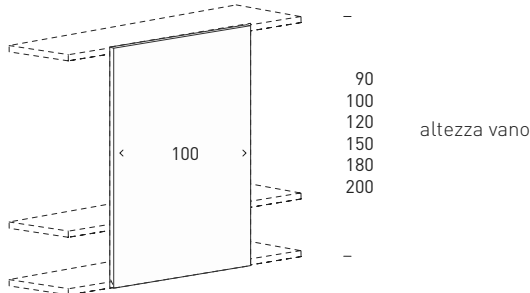
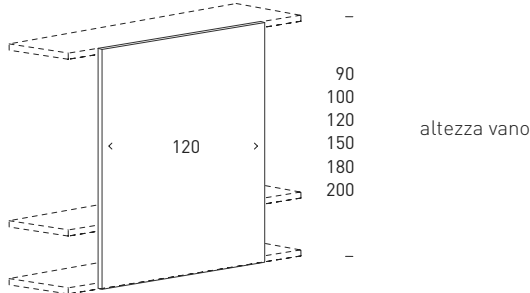
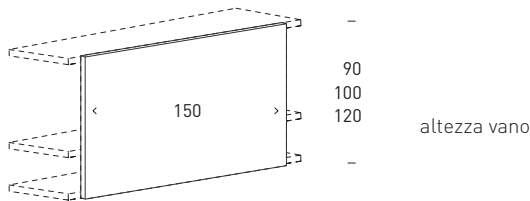


**Schema per la posizione del binario inferiore che varia in base all'altezza dell'anta**



**SPAZIOTECA | Scorrevoli legno Sp 2.2 con binari**

Comprendono anta scorrevole, binario inferiore, binario superiore e schienali.

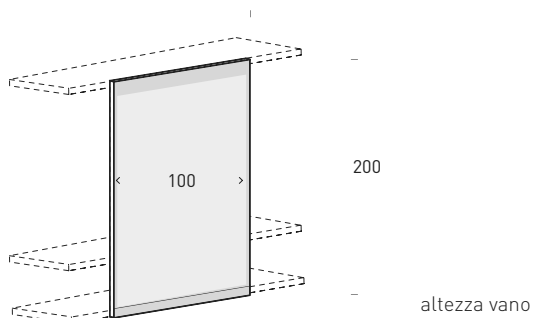
	H	CODICI	Laccato Opaco	Essenza	Lucido Spazzolato
<b>Anta scorrevole L 90 e binario L 177</b>					
	90	<b>87 47Q99</b>	457	503	686
	100	<b>97 47Q9C</b>	493	543	740
	120	<b>117 47Q9F</b>	536	590	804
	150	<b>147 47Q9I</b>	578	636	867
	180	<b>177 47Q9L</b>	616	678	924
	200	<b>197 47Q9N</b>	642	707	963
<b>Anta scorrevole L 100 e binario L 197</b>					
	90	<b>87 47QC9</b>	490	539	735
	100	<b>97 47QCC</b>	504	555	756
	120	<b>117 47QCF</b>	549	604	824
	150	<b>147 47QCI</b>	594	654	891
	180	<b>177 47QCL</b>	635	699	953
	200	<b>197 47QCN</b>	666	733	999
<b>Anta scorrevole L 120 e binario L 237</b>					
	90	<b>87 47QF9</b>	533	587	800
	100	<b>97 47QFC</b>	549	604	824
	120	<b>117 47QFF</b>	598	658	897
	150	<b>147 47QFI</b>	649	714	974
	180	<b>177 47QFL</b>	699	769	1.049
	200	<b>197 47QFN</b>	716	788	1.074
<b>Anta scorrevole L 150 e binario L 297</b>					
	90	<b>87 47QI9</b>	561	618	842
	100	<b>97 47QIC</b>	583	642	875
	120	<b>117 47QIF</b>	616	678	924

# SPAZIOTECA | Scorrevoli vetro Sp 2.5 con binari

Comprendono anta scorrevole, binario inferiore, binario superiore e schienali.

**Telaio**  
Alluminio Anodizzato Nero

**Anta scorrevole L 100 e binario L 197**



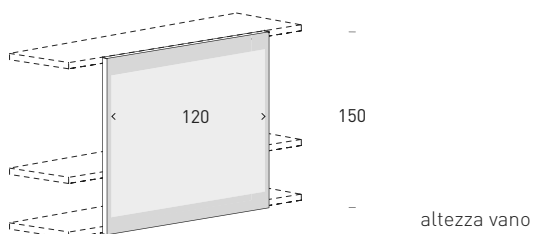
**197 47RCN**

1.205

1.205

1.386

**Anta scorrevole L 120 e binario L 237**



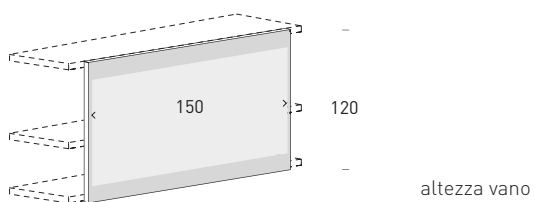
**147 47RFI**

1.205

1.205

1.386

**Anta scorrevole L 150 e binario L 297**



**117 47RIF**

1.248

1.248

1.436

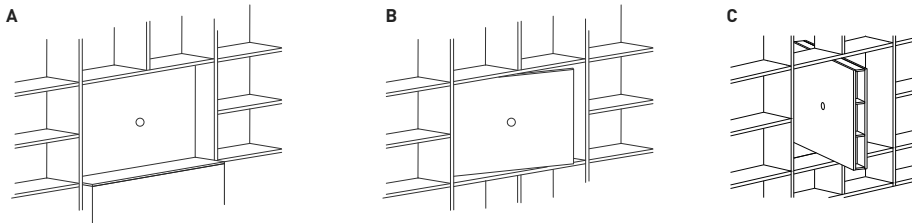


Il programma Spazioteca prevede tre tipologie di schienali TV, dotati di passacavi circolare centrale di serie:

- fisso **(A)**
- orientabile **(B)**
- girevole bifacciale **(C)**

A richiesta, è possibile inserire un passacavi rettangolare oppure in una posizione diversa (vedi la sezione "ELETTRIFICAZIONE\_Posizionamento passacavi").

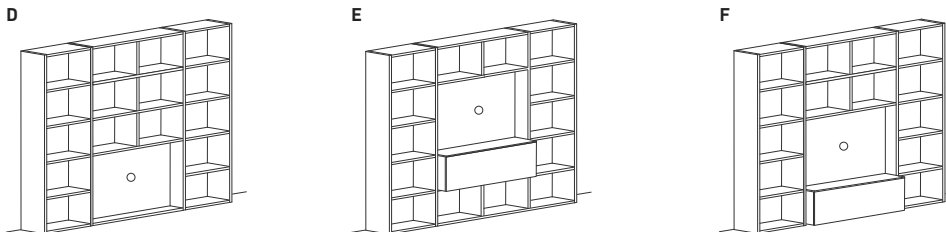
In presenza di anta scorrevole che chiude il vano con schienale TV, consigliamo di valutare l'ingombro in profondità dell'apparecchio TV e della relativa ferramenta di fissaggio per evitare che interferisca con lo scorrimento dell'anta stessa.



**Schienale TV fisso**

Lo schienale TV fisso:

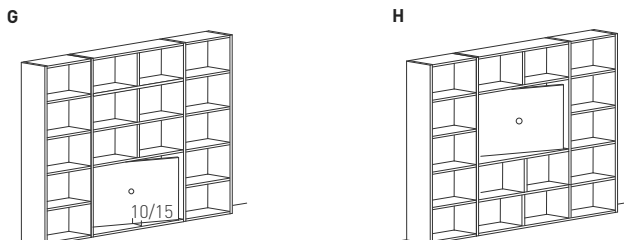
- è inseribile su composizioni con profondità di serie a parete o bifacciali
  - può essere posizionato a terra **(D)** oppure su moduli Spazio per top completi di top Sp 1.4 cm **(E) (F)**
- I moduli Spazio a terra P 55 bifacciali saranno completati da due top Sp 1.4 cm ridotti in profondità.



**Schienale TV orientabile**

Lo schienale TV orientabile:

- è inseribile solo su composizioni a terra a parete con profondità di serie
- rientra di 10 (15) cm rispetto al filo frontale del fianco P 32.4 (42.4) cm **(G) (H)**
- non può essere inserito in colonne con ante scorrevoli oppure con moduli Spazio inseriti nei vani sottostanti



**Schienale TV girevole**

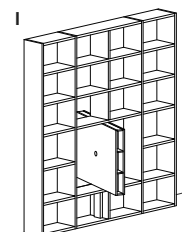
Lo schienale TV girevole bifacciale 355°, previsto solo su composizioni bifacciali, è composto da:

- due pannelli, di cui uno con passacavi centrale circolare di serie
- una serie di mensole L 8.5 P 14 Sp 1.8 cm contenute tra i pannelli, in posizione fissa
- un meccanismo rotazionale interno diametro 4.5 cm nel quale far passare i cavi

Nei vani superiori ed inferiori allo schienale, in asse col meccanismo rotazionale, si possono inserire divisori strutturali completi di colonna L 11 P 11 cm per il passaggio dei cavi. Questi vani non possono essere chiusi da cassette **(I). A richiesta e con maggiorazione**, la colonna può essere predisposta di passacavi circolare aggiuntivo.

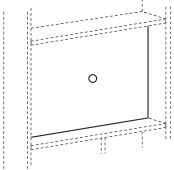
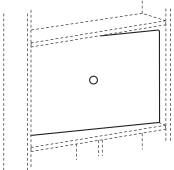
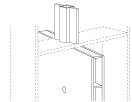
Lo schienale TV girevole bifacciale 355°:

- è centrato nella profondità di serie
- Inferiormente deve sempre avere un vano minimo H 17 cm con un divisorio Sp 3 cm con o senza colonna passacavi in asse col meccanismo rotazionale
- deve essere fissato esclusivamente tra due fianchi e tra due ripiani Sp 3 cm
- non può essere utilizzato in colonne con moduli Spazio inseriti
- non può essere ridotto a misura



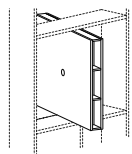
# SPAZIOTECA Schienali TV

Nelle composizioni bifacciali è possibile inserire un doppio schienale TV fisso, con passacavi di serie previsto solo su un lato. Per la quotazione considerare quindi due schienali TV fissi. Per passacavi aggiuntivi o alternativi fare riferimento alla sezione "Elettrificazione" del presente listino.

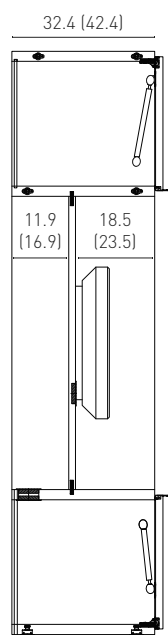
				Materico schiena TV solo Larice T. Noce D.	L. Opaco	Essenza	Lucido Sp. Marmo
<b>Fisso - Con passacavi circolare centrale di serie</b> (Essenza: vena orizzontale - attenzione agli abbinamenti con le schiene standard in Materico Essenza) In presenza di moduli Spazio inseriti aggiungere 3 cm alla larghezza mantenendo il prezzo invariato rispetto allo schienale di riferimento				H min	H max	CODICI	
	<b>Per vano</b> da L 87 a L 117			57	87	47I9F	158
				88	117	47IFF	177
	da L 118 a L 147			57	87	47I9I	184
				88	117	47IFI	209
	da L 148 a L 177			57	87	47I9L	211
				88	117	47IFL	240
<b>Orientabile - con passacavi centrale circolare di serie</b> (Essenza: vena orizzontale - attenzione agli abbinamenti con le schiene standard in Materico Essenza)							
	<b>Per vano</b> da L 87 a L 117			57	87	47J9F	202
				88	117	47JFF	244
	da L 118 a L 147			57	87	47J9I	245
				88	117	47JFI	296
	da L 148 a L 177			57	87	47J9L	275
				88	117	47JFL	330
<b>Divisorio Sp 3 cm con colonna passacavi</b>							
	P 32.4			17	27	47Y3	132
				28	57	47Y6	172
	P 42.4			17	27	48Y3	132
				28	57	48Y6	172

## Mensole e interno

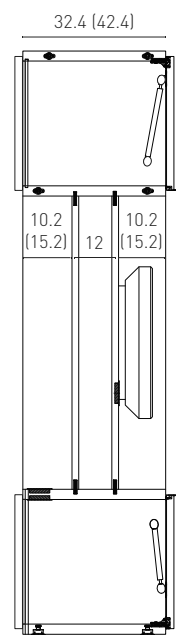
Di serie: Materico Lavagna  
Laccato Opaco: + € 301

				Materico schiena TV solo Larice T. Noce D.	L. Opaco	Essenza	
<b>Girevole bifacciale - con passacavi centrale circolare di serie su un lato</b> (Essenza: vena orizzontale - attenzione agli abbinamenti con le schiene standard in Materico Essenza)				L	H	CODICI	
				87	57	47Y69	750
				117	57	47Y6F	834
				117	87	47Y9F	921
				147	87	47Y9I	981
				147	117	47YFI	1.152
				177	87	47Y9L	1.036
				177	117	47YFL	1.212

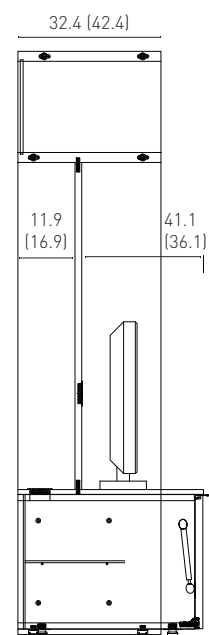
**Schienale TV fisso**  
colonna con frontali in battuta



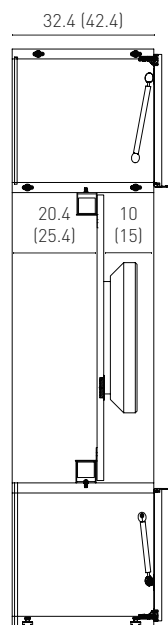
**Doppio schienale TV fisso per bifacciale**  
colonna con frontali in battuta



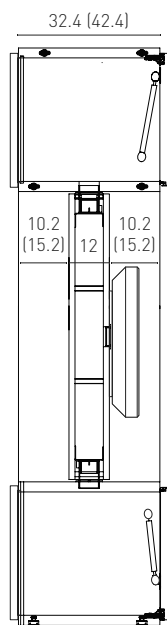
**Schienale TV fisso**  
colonna con modulo Spazio inserito P 55



**Schienale TV orientabile**  
colonna con frontali in battuta



**Schienale TV girevole bifacciale**  
colonna con frontali in battuta



**Gli scrittoi:**

- Sono sempre abbinati al modulo ponte (P min 32.4 cm)
- Sono previsti su composizioni a terra, anche bifacciali

Sono composti da:

- una struttura finita sul retro realizzata con pannelli in particelle di legno Sp 1.8, tagliati a 45° e giuntati con soluzione di continuità
- una barra anti-torsione, che ne favorisce il fissaggio e la stabilità

Lo scrittoio Ala prevede anche una coppia di cassetti P 45 con guide a scomparsa, rientro automatico ammortizzato ed estrazione totale.

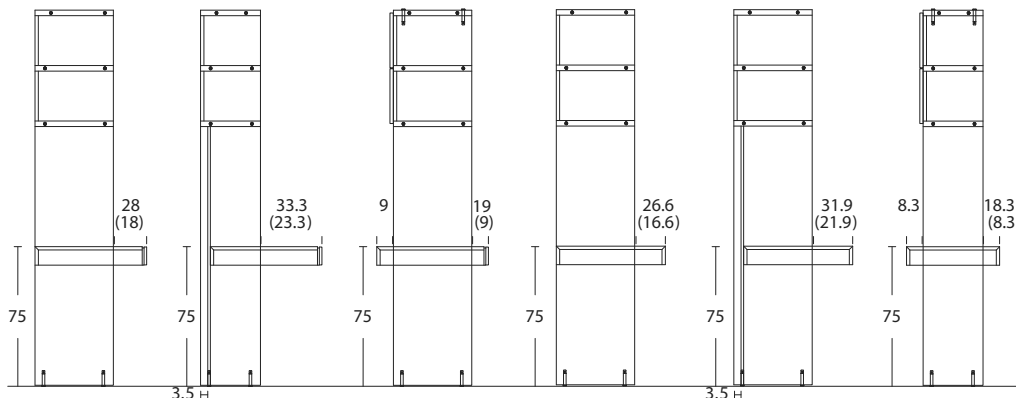
**Posizionamento**

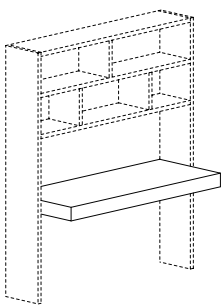
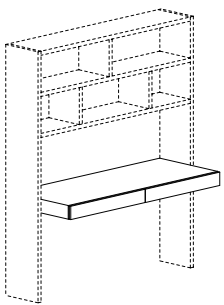
Nelle composizioni a muro lo scrittoio:

- è posizionato a filo retro del fianco
- è appoggiato all'eventuale schienale sottoponte rientrante in profondità di 3.5 cm

Nelle composizioni bifacciali.

- P 42.4 cm è posizionato centralmente in profondità
- P 32.4 la sporgenza maggiore è sul fronte



	L	H	P	CODICI	Laccato Opaco	Essenza	Lucido Spazzolato Marmo
<b>Scrittoio Spazioteca</b> Riducibile in larghezza e in profondità 	120	10	59	473F6G	450	450	-
	150	10	59	473I6G	562	562	-
<b>Scrittoio Ala</b> Non riducibile 	120	10	61	473F6F	766	766	1.073
	150	10	61	473I6F	850	850	1.190

I fianchi strutturali Sp 3 cm possono essere predisposti con binari elettrificati a bassa tensione per alimentare le barre LED di ripiani legno e vetro con illuminazione.

Il binario elettrificato **deve essere richiesto in fase d'ordine**, specificando quali colonne devono essere predisposte. Può essere utilizzato in composizioni a terra o sospese, anche in colonne ad angolo e nei moduli ponte.

**Binari**

Per un corretto funzionamento deve essere presente una coppia di binari con polarità opposta:

- nelle colonne un binario sarà annegato nel fianco destro e uno nel fianco sinistro
- nelle colonne ad angolo si illuminano entrambi i lati; pertanto, i binari saranno annegati su entrambi i lati del montante e su entrambi i fianchi
- l'uscita dei fili è sempre a vista sul lato superiore del fianco

I binari:

- sono annegati per tutta l'altezza del fianco
- sono posizionati sul fianco, rientranti di 2.4 cm dal retro, anche in presenza di schiena
- nelle colonne bifacciali si trovano solo su un lato; i vani nello stesso lato possono essere a giorno o con retropannelli fissi
- nei moduli ponte, vengono predisposti solo per l'altezza del modulo ponte stesso

**Luci LED**

La barra con luci LED dei ripiani è dotata di connettori con polarità opposta sul lato destro e sul lato sinistro.

Nei **ripiani legno** la barra con luce LED:

- è incassata posteriormente nel lato inferiore del ripiano
- rivolge il fascio di luce verso il basso

Nei **ripiani Vetro** (non previsti nelle colonne con moduli Spazio inseriti) la barra con luce LED:

- è fissata nel bordo posteriore del ripiano
- rivolge il fascio di luce all'interno del ripiano, verso il fronte

I ripiani Vetro vanno inseriti **esclusivamente** in vani con schiena.

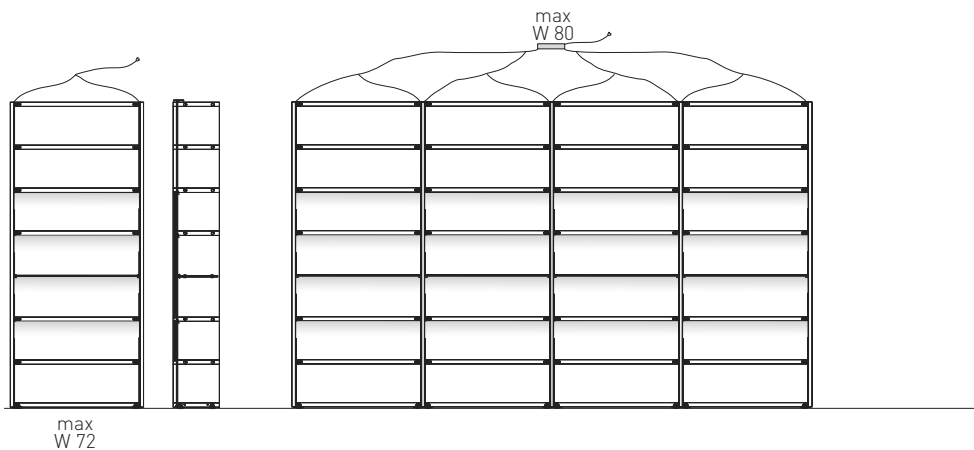
Le barre con luce LED, di serie, diffondono una luce a 3000° K (luce calda). A richiesta e allo stesso prezzo sono disponibili anche a 4000° K (luce neutra) da definire in fase d'ordine, con un consumo di W 8.8 al metro lineare, con un massimo di W 72 per colonna.

Un singolo alimentatore riesce a supportare W 80, collegando fino ad un massimo di 4 colonne.

**I cablaggi e gli alimentatori sono personalizzati in base all'ordine, vengono predisposti per il collegamento delle luci LED all'impianto domestico e non prevedono alcun sistema di accensione e spegnimento.**

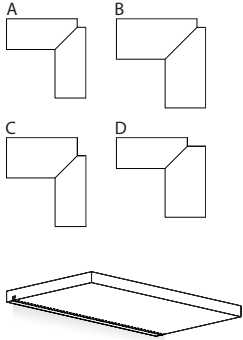
**In fase d'ordine**, possono essere richieste anche le seguenti opzioni per accensione, spegnimento, regolazione di intensità della luce.

- Sistema comandato da un telecomando tradizionale, che supporta fino a 4 alimentatori
- Sistema con comando bluetooth tramite applicazione su device
- Sistema tramite accessorio con comando bluetooth da inserire direttamente nella presa elettrica domestica, che supporta fino a 4 alimentatori. L'installazione deve essere effettuata da personale qualificato. Ulteriori informazioni sull'installazione e sui modelli compatibili deve essere richiesta ai nostri uffici.



**Luci LED orizzontali**

Dotate di connettori per binario elettrificato, annegate nel cappello e nei ripiani legno.  
 Illuminazione LED, di serie, diffondono una luce a 3000° K (luce calda). **A richiesta e allo stesso prezzo** sono disponibili anche a 4000° K (luce neutra) da definire in fase d'ordine, consumo di W 8.8 al metro lineare.  
 Riducibili in larghezza.

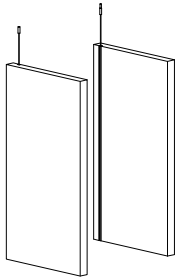


coppia luci per ripiano ad angolo A  
 coppia luci per ripiano ad angolo B  
 coppia luci per ripiano ad angolo C  
 coppia luci per ripiano ad angolo D

L	H	CODICI	Prezzo
17		471X2	113
27		471X3	113
37		471X4	113
47		471X5	121
57		471X6	121
67		471X7	121
77		471X8	131
87		471X9	131
117		471XF	148
147		471XI	163
177		471XL	179
207		471XP	194
237		471XT	211
267		471XW	231
297		471XZ	254
		47133	258
		47144	258
		47134	258
		47143	258

**Coppia binari elettrificati**

Riducibili in altezza. (Nella colonna ad angolo sono necessarie due coppie di binari)



33		471Y3	266
63		471Y6	274
93		471Y9	284
123		471YF	295
153		471YI	310
183		471YL	321
213		471YP	332
243		471YT	343
273		471YW	354
303		471YZ	370

**Sistema di accensione, spegnimento, regolazione di intensità della luce**

· Previsto per singolo alimentatore (max W 80)  
 · A richiesta, in alternativa alla predisposizione per collegamento all'impianto domestico



con telecomando	47101	220
con applicazione	47100	220
con accessorio per presa elettrica	47102	244

**Ripiani retroilluminati Sp 1 cm in vetro acidato Extrachiaro**

**Utilizzabili solo su fianchi con binario elettrificato**

Dotati di connettori per binario elettrificato, con profilo posteriore in finitura Nero.  
 Illuminazione LED, di serie, diffondono una luce a 3000° K (luce calda). **A richiesta e allo stesso prezzo** sono disponibili anche a 4000° K (luce neutra) da definire in fase d'ordine, consumo di W 8.8 al metro lineare.  
**Non sono riducibili in larghezza e in profondità.**



L	CODICI P 42.4	CODICI P 32.4	Prezzo
27	48Z3	47Z3	235
37	48Z4	47Z4	242
47	48Z5	47Z5	249
57	48Z6	47Z6	258
97	48ZC	47ZC	311
117	48ZF	47ZF	340

## SPAZIOTECA Accessori per vano attrezzabile

Il vano attrezzabile è previsto in composizioni a terra, fissato entrambi i lati a fianchi Sp 3 cm

Il vano attrezzabile deve:

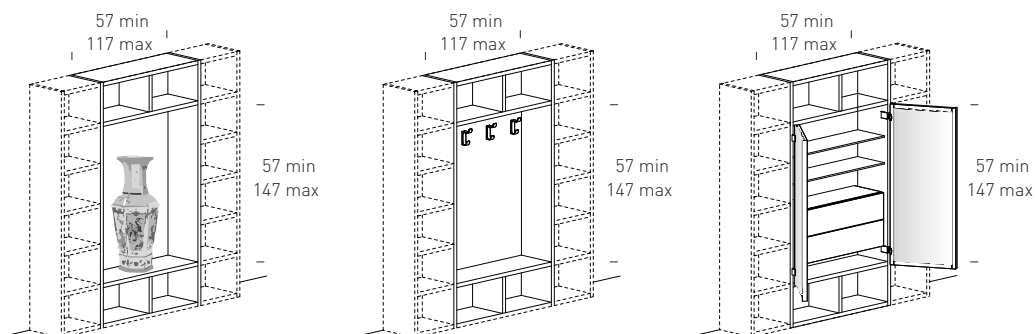
- avere una larghezza minima 57 cm e massima 117 cm
- avere un'altezza minima 57 cm e massima 147 cm
- essere compreso sopra e sotto tra due componenti strutturali orizzontali Sp 3 cm, anche a terra
- avere uno schienale strutturale Sp 1.8 cm (attenzione agli abbinamenti con schienali di serie Materico Essenza)

### Attrezzabilità

Il vano attrezzabile può essere:

- chiuso da una coppia di ante battenti con maniglia orizzontale o con le stesse caratteristiche di finitura di quelle di serie
- attrezzato con ripiani in vetro Sp 1 cm retroilluminati, con cassetti Milano e con appenderia fissata sullo schienale strutturale

Sotto il vano attrezzabile è possibile lasciare dei vani a giorno oppure inserire ante e cassetti in battuta

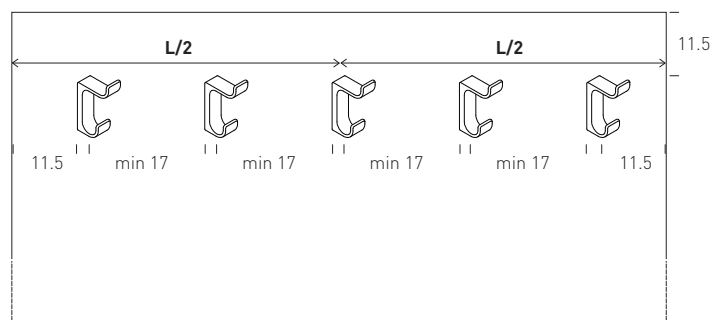


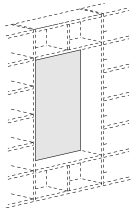
### Info utili

Di seguito riportiamo alcune indicazioni da considerare per la scelta del vano appenderia:

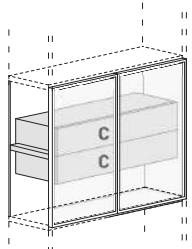
- distanza consigliata tra singole appenderie = 17 cm
- H consigliata per cappotto da uomo = 147 cm
- H consigliata per giacca da uomo = 97 cm

### Schema posizione appenderia



				Materico	L. Opaco Essenza	Lucido Sp. Marmo	Prezzo
<b>Schiena</b>  L da 57 a 117	<b>H min</b>	<b>H max</b>	<b>CODICI</b>				
	57	97	473F9Z	151	196	245	-
	98	147	473FHZ	201	260	325	-
<b>Appendiera</b>							
per singola appendiera (colore nero)				-	-	-	45

# SPAZIOTECA | Proposte vani attrezzabili

Le proposte includono: Una coppia di ante Milano Un modulo cassetti Milano Laccato Opaco / Essenza Uno o due ripiani retroilluminati dove previsti		CODICI		Frontali		
				Vetro Trasparente / Vetro Riflettente / Vetro Trama Vetro Rigato / Vetro Metallizzato / Specchio		
				Schiena Materico	Schiena Laccato Opaco Essenza	Schiena Lucido Spazzolato Marmo
<b>H</b>	<b>Vano attrezzabile H 87 composto da:</b> - Coppia ante Milano - Cassetti Milano	<b>L</b>	<b>P</b>			
<b>87</b>		<b>97</b>	<b>M9C0</b>	1.556	1.601	1.650
				<b>117</b>	<b>M9F0</b>	1.784
<b>117</b>	<b>Vano attrezzabile H 117 composto da:</b> - Coppia ante Milano - Cassetti Milano - Ripiano vetro retroilluminato	<b>97</b>	<b>MFC0</b>	2.087	2.146	2.211
				<b>117</b>	<b>MFF0</b>	2.308
<b>147</b>	<b>Vano attrezzabile H 147 composto da:</b> - Coppia ante Milano - Cassetti Milano - Coppia ripiani vetro retroilluminati	<b>97</b>	<b>MIC0</b>	2.436	2.495	2.560
				<b>117</b>	<b>MIF0</b>	2.700



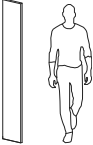
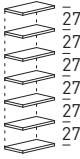
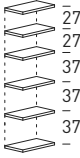
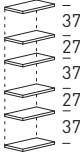
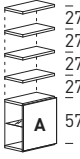
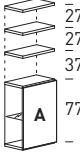
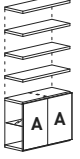
SPAZIOTECA  
COLONNE

**SPAZIOTECA Colonne H 183**
**Prezzi calcolati con:**
**A:** battente

**C:** cassetto con estrazione parziale

**R:** ribalta con apertura con pistone

**Maniglia:** Y corta Opaco/Lucido o Push Pull

			Struttura Materico		Struttura Laccato Opaco		Struttura Essenza			
			Frontali Materico	Frontali L. Opaco Essenza	Frontali L. Opaco Essenza	Frontali Lucido Sp. V. Laccato V. Met. Specchio	Frontali L. Opaco Essenza	Frontali Lucido Sp. V. Laccato V. Met. Specchio		
<b>Fianco P 33 Sp 3</b> a terra H 184 / sospesa H 183 			<b>L</b>	<b>CODICI</b>						
				<b>472L6</b>	135	135	198	198	248	248
a terra H 184 / sospesa H 183 										
	L da 17 a	<b>27</b>	<b>1L3A</b>	357	357	525	525	658	658	
	L da 28 a	<b>57</b>	<b>1L6A</b>	406	406	588	588	735	735	
	L da 58 a	<b>87</b>	<b>1L9A</b>	609	609	889	889	1.113	1.113	
a terra H 184 / sospesa H 183 										
	L da 17 a	<b>27</b>	<b>1L3B</b>	306	306	450	450	564	564	
	L da 28 a	<b>57</b>	<b>1L6B</b>	348	348	504	504	630	630	
	L da 58 a	<b>87</b>	<b>1L9B</b>	522	522	762	762	954	954	
a terra H 184 / sospesa H 183 										
	L da 17 a	<b>27</b>	<b>1L3J</b>	306	306	450	450	564	564	
	L da 28 a	<b>57</b>	<b>1L6J</b>	348	348	504	504	630	630	
	L da 58 a	<b>87</b>	<b>1L9J</b>	522	522	762	762	954	954	
a terra H 184 / sospesa H 183 										
		<b>27</b>	<b>1L3D</b>	443	468	612	661	726	775	
		<b>37</b>	<b>1L4D</b>	503	532	688	743	814	869	
		<b>47</b>	<b>1L5D</b>	513	545	701	762	827	888	
		<b>57</b>	<b>1L6D</b>	513	545	701	762	827	888	
a terra H 184 / sospesa H 183 										
		<b>27</b>	<b>1L3E</b>	408	438	558	617	653	712	
		<b>37</b>	<b>1L4E</b>	461	495	625	690	730	795	
		<b>47</b>	<b>1L5E</b>	475	513	643	716	748	821	
		<b>57</b>	<b>1L6E</b>	475	513	643	716	748	821	
a terra H 184 / sospesa H 183 										
		<b>77</b>	<b>1L8D</b>	910	968	1.244	1.354	1.465	1.575	

In fase d'ordine indicare quali vani a giorno sono con schiena ed il verso di apertura delle ante.

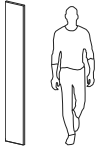
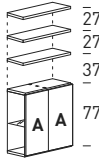
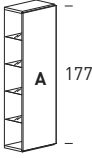
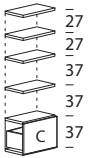
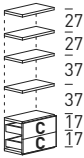

**SPAZIOTECA** | Colonne H 183

**Prezzi calcolati con:**
**A:** battente

**C:** cassetto con estrazione parziale

**R:** ribalta con apertura con pistone

**Maniglia:** Y corta Opaco/Lucido o Push Pull

	L	CODICI	Struttura Materico		Struttura Laccato Opaco		Struttura Essenza	
			Frontali Materico	Frontali L. Opaco Essenza	Frontali L. Opaco Essenza	Frontali Lucido Sp. V. Laccato V. Met. Specchio	Frontali L. Opaco Essenza	Frontali Lucido Sp. V. Laccato V. Met. Specchio
<b>Fianco P 33 Sp 3</b> a terra H 184 / sospesa H 183 		<b>472L6</b>	135	135	198	198	248	248
a terra H 184 / sospesa H 183 	<b>77</b>	<b>1L8E</b>	869	937	1.179	1.309	1.373	1.503
a terra H 184 / sospesa H 183 	<b>27</b>	<b>1L3G</b>	484	536	584	683	622	721
	<b>37</b>	<b>1L4G</b>	537	591	643	746	685	788
	<b>47</b>	<b>1L5G</b>	572	637	689	812	731	854
	<b>57</b>	<b>1L6G</b>	572	637	689	812	731	854
a terra H 184 / sospesa H 183 	<b>27</b>	<b>1L3H</b>	396	424	568	622	682	736
	<b>37</b>	<b>1L4H</b>	438	466	622	676	748	802
	<b>47</b>	<b>1L5H</b>	438	466	622	676	748	802
	<b>57</b>	<b>1L6H</b>	438	466	622	676	748	802
	<b>67</b>	<b>1L7H</b>	629	662	902	965	1.094	1.157
	<b>77</b>	<b>1L8H</b>	629	662	902	965	1.094	1.157
	<b>87</b>	<b>1L9H</b>	642	679	919	990	1.111	1.182
a terra H 184 / sospesa H 183 	<b>27</b>	<b>1L3K</b>	458	506	650	740	764	854
	<b>37</b>	<b>1L4K</b>	500	548	704	794	830	920
	<b>47</b>	<b>1L5K</b>	500	548	704	794	830	920
	<b>57</b>	<b>1L6K</b>	500	548	704	794	830	920
	<b>67</b>	<b>1L7K</b>	702	758	998	1.106	1.190	1.298
	<b>77</b>	<b>1L8K</b>	702	758	998	1.106	1.190	1.298
	<b>87</b>	<b>1L9K</b>	734	800	1.040	1.166	1.232	1.358
a terra H 184 / sospesa H 183 	<b>27</b>	<b>1L3I</b>	534	606	750	885	864	999
	<b>37</b>	<b>1L4I</b>	576	648	804	939	930	1.065
	<b>47</b>	<b>1L5I</b>	576	648	804	939	930	1.065
	<b>57</b>	<b>1L6I</b>	576	648	804	939	930	1.065
	<b>67</b>	<b>1L7I</b>	792	876	1.116	1.278	1.308	1.470
	<b>77</b>	<b>1L8I</b>	792	876	1.116	1.278	1.308	1.470
	<b>87</b>	<b>1L9I</b>	840	939	1.179	1.368	1.371	1.560

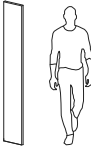
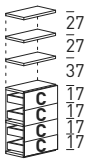
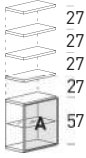
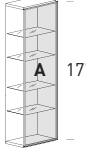
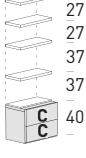
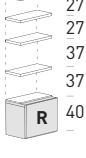
In fase d'ordine indicare quali vani a giorno sono con schiena ed il verso di apertura delle ante.

**SPAZIOTECA Colonne H 183**
**Prezzi calcolati con:**
**A:** battente

**C:** cassetto con estrazione parziale

**R:** ribalta con apertura con pistone

**Maniglia:** Y corta Opaco/Lucido o Push Pull

	L	CODICI	Struttura Materico		Struttura Laccato Opaco		Struttura Essenza	
			Frontali Materico	Frontali L. Opaco Essenza	Frontali L. Opaco Essenza	Frontali Lucido Sp. V. Laccato V. Met. Specchio	Frontali L. Opaco Essenza	Frontali Lucido Sp. V. Laccato V. Met. Specchio
<b>Fianco P 33 Sp 3</b> a terra H 184 / sospesa H 183  		<b>472L6</b>	135	135	198	198	248	248
a terra H 184 / sospesa H 183  		<b>27 1L3L</b> <b>37 1L4L</b> <b>47 1L5L</b> <b>57 1L6L</b> <b>67 1L7L</b> <b>77 1L8L</b> <b>87 1L9L</b>	610 652 652 652 882 882 946	706 748 748 748 994 994 1.078	850 904 904 904 1.234 1.234 1.318	1.030 1.084 1.084 1.084 1.450 1.450 1.570	964 1.030 1.030 1.030 1.426 1.426 1.510	1.144 1.210 1.210 1.210 1.642 1.642 1.762
a terra H 184 / sospesa H 183  		<b>27 1L3M</b> <b>37 1L4M</b> <b>47 1L5M</b> <b>57 1L6M</b>	710 768 776 783	710 768 776 783	854 924 932 939	854 924 932 939	968 1.050 1.058 1.065	968 1.050 1.058 1.065
a terra H 184 / sospesa H 183  		<b>27 1L3N</b> <b>37 1L4N</b> <b>47 1L5N</b> <b>57 1L6N</b>	825 897 942 966	825 897 942 966	873 949 994 1.018	873 949 994 1.018	911 991 1.036 1.060	911 991 1.036 1.060
<b>Con modulo inserito P 45</b> a terra H 184 / sospesa H 183  		<b>40 2L4K</b> <b>50 2L5K</b> <b>60 2L6K</b> <b>70 2L7K</b> <b>80 2L8K</b>	586 586 613 796 834	614 614 644 830 872	776 776 809 1.069 1.115	841 841 880 1.148 1.202	881 881 914 1.229 1.275	946 946 985 1.308 1.362
<b>Con modulo inserito P 45</b> a terra H 184  		<b>40 2L4R</b> <b>50 2L5R</b> <b>60 2L6R</b> <b>70 2L7R</b> <b>80 2L8R</b>	572 572 588 783 821	599 599 616 817 859	759 759 778 1.054 1.100	821 821 843 1.130 1.184	864 864 883 1.214 1.260	926 926 948 1.290 1.344

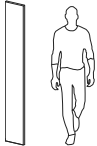
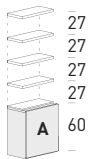
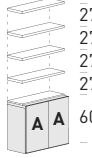
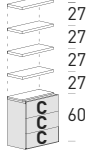
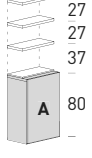
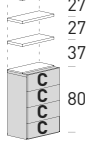
In fase d'ordine indicare quali vani a giorno sono con schiena ed il verso di apertura delle ante.

**SPAZIOTECA | Colonne H 183**
**Prezzi calcolati con:**
**A:** battente

**C:** cassetto con estrazione parziale

**R:** ribalta con apertura con pistone

**Maniglia:** Y corta Opaco/Lucido o Push Pull

	L	CODICI	Struttura Materico		Struttura Laccato Opaco		Struttura Essenza	
			Frontali Materico	Frontali L. Opaco Essenza	Frontali L. Opaco Essenza	Frontali Lucido Sp. V. Laccato V. Met. Specchio	Frontali L. Opaco Essenza	Frontali Lucido Sp. V. Laccato V. Met. Specchio
<b>Fianco P 33 Sp 3</b> a terra H 184 		<b>472L6</b>	135	135	198	198	248	248
<b>Con modulo inserito P 45</b> a terra H 184 		<b>30 2L3D</b> <b>40 2L4D</b> <b>50 2L5D</b> <b>60 2L6D</b>	579 624 636 663	610 656 669 699	765 822 836 869	836 895 911 950	860 927 941 974	931 1.000 1.016 1.055
<b>Con modulo inserito P 45</b> a terra H 184 		<b>80 2L8D</b>	947	996	1.251	1.362	1.411	1.522
<b>Con modulo inserito P 45</b> a terra H 184 		<b>40 2L4I</b> <b>50 2L5I</b> <b>60 2L6I</b> <b>70 2L7I</b> <b>80 2L8I</b>	727 727 758 948 996	769 769 803 998 1.050	946 946 983 1.253 1.310	1.041 1.041 1.085 1.365 1.432	1.051 1.051 1.088 1.413 1.470	1.146 1.146 1.190 1.525 1.592
<b>Con modulo inserito P 45</b> a terra H 184 		<b>30 2L3E</b> <b>40 2L4E</b> <b>50 2L5E</b> <b>60 2L6E</b>	551 608 624 647	585 644 662 687	718 788 808 836	794 870 893 926	794 872 892 920	870 954 977 1.010
<b>Con modulo inserito P 45</b> a terra H 184 		<b>50 2L5L</b> <b>60 2L6L</b> <b>70 2L7L</b> <b>80 2L8L</b>	757 794 959 1.019	808 849 1.018 1.084	968 1.013 1.244 1.316	1.082 1.135 1.377 1.462	1.052 1.097 1.372 1.444	1.166 1.219 1.505 1.590

In fase d'ordine indicare quali vani a giorno sono con schiena ed il verso di apertura delle ante.

**SPAZIOTECA | Colonne H 183**
**Prezzi calcolati con:**
**A:** battente

**C:** cassetto con estrazione parziale

**R:** ribalta con apertura con pistone

**Maniglia:** Y corta Opaco/Lucido o Push Pull

			Struttura Materico		Struttura Laccato Opaco		Struttura Essenza	
			Frontali Materico	Frontali L. Opaco Essenza	Frontali L. Opaco Essenza	Frontali Lucido Sp. V. Laccato V. Met. Specchio	Frontali L. Opaco Essenza	Frontali Lucido Sp. V. Laccato V. Met. Specchio
<b>Fianco P 33 Sp 3</b> a terra H 184 / sospesa H 183  	L	<b>CODICI</b>						
		<b>472L6</b>	135	135	198	198	248	248
<b>Con modulo inserito P 45</b> a terra H 184  	80	<b>2L8E</b>	933	989	1.212	1.339	1.340	1.467
<b>Con modulo inserito P 45</b> a terra H 184  	47	<b>3L5F</b>	989	1.045	1.293	1.419	1.442	1.568
		<b>57 3L6F</b>	1.026	1.086	1.338	1.472	1.487	1.621
		<b>67 3L7F</b>	1.282	1.352	1.686	1.844	1.890	2.048
		<b>77 3L8F</b>	1.389	1.470	1.816	1.998	2.020	2.202
<b>Con anta scorrevole Laccato Opaco</b> a terra H 184 / sospesa H 183  	177	<b>7LLA</b>	-	1.806	2.394	-	2.862	-
<b>Con anta scorrevole Laccato Opaco</b> a terra H 184 / sospesa H 183  	177	<b>7LLB</b>	-	1.886	2.474	-	2.942	-
<b>Con anta scorrevole Laccato Opaco</b> a terra H 184 / sospesa H 183  	177	<b>7LLC</b>	-	1.627	2.151	-	2.570	-

In fase d'ordine indicare quali vani a giorno sono con schiena ed il verso di apertura delle ante.

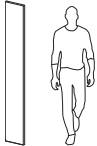
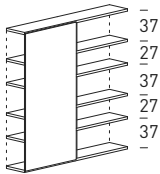
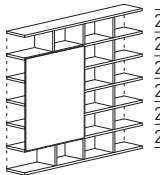
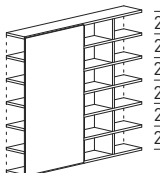
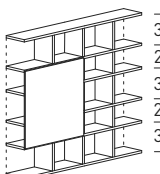
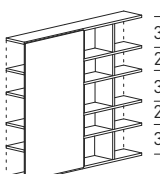
**Prezzi calcolati con:**

**A:** battente

**C:** cassetto con estrazione parziale

**R:** ribalta con apertura con pistone

**Maniglia:** Y corta Opaco/Lucido o Push Pull

			Struttura Materico		Struttura Laccato Opaco		Struttura Essenza		
			Frontali Materico	Frontali L. Opaco Essenza	Frontali L. Opaco Essenza	Frontali Lucido Sp. V. Laccato V. Met. Specchio	Frontali L. Opaco Essenza	Frontali Lucido Sp. V. Laccato V. Met. Specchio	
<p><b>Fianco P 33 Sp 3</b> a terra H 184 / sospesa H 183</p>  <p><b>Con anta scorrevole Laccato Opaco</b> a terra H 184 / sospesa H 183</p>  <p><b>Con anta scorrevole Laccato Opaco</b> a terra H 184 / sospesa H 183</p>  <p><b>Con anta scorrevole Laccato Opaco</b> a terra H 184 / sospesa H 183</p>  <p><b>Con anta scorrevole Laccato Opaco</b> a terra H 184 / sospesa H 183</p>  <p><b>Con anta scorrevole Laccato Opaco</b> a terra H 184 / sospesa H 183</p> 	<b>L</b>	<b>CODICI</b>							
			<b>472L6</b>	135	135	198	198	248	248
		<b>177</b>	<b>7LLD</b>	-	1.750	2.274	-	2.693	-
		<b>197</b>	<b>7LNA</b>	-	2.616	3.582	-	4.342	-
		<b>197</b>	<b>7LNB</b>	-	2.702	3.668	-	4.428	-
		<b>197</b>	<b>7LNC</b>	-	2.412	3.300	-	4.005	-
		<b>197</b>	<b>7LND</b>	-	2.543	3.431	-	4.136	-

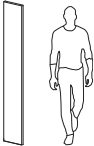
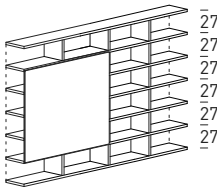
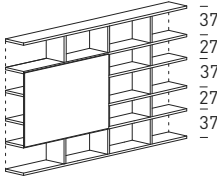
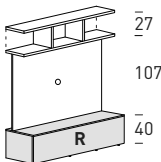
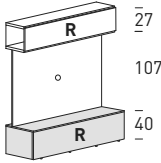
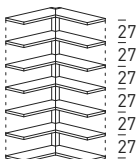
In fase d'ordine indicare quali vani a giorno sono con schiena ed il verso di apertura delle ante.

**SPAZIOTECA Colonne H 183**
**Prezzi calcolati con:**
**A:** battente

**C:** cassetto con estrazione parziale

**R:** ribalta con apertura con pistone

**Maniglia:** Y corta Opaco/Lucido o Push Pull

	L	CODICI	Struttura Materico		Struttura Laccato Opaco		Struttura Essenza	
			Frontali Materico	Frontali L. Opaco Essenza	Frontali L. Opaco Essenza	Frontali Lucido Sp. V. Laccato V. Met. Specchio	Frontali L. Opaco Essenza	Frontali Lucido Sp. V. Laccato V. Met. Specchio
<b>Fianco P 33 Sp 3</b> a terra H 184 		<b>472L6</b>	135	135	198	198	248	248
<b>Con anta scorrevole Laccato Opaco</b> a terra H 184 / sospesa H 183 	<b>297</b>	<b>7LZA</b>	-	2.998	4.111	-	4.990	-
<b>Con anta scorrevole Laccato Opaco</b> a terra H 184 / sospesa H 183 	<b>297</b>	<b>7LZC</b>	-	2.761	3.775	-	4.582	-
<b>Con schienale TV fisso</b> a terra H 184 	<b>120</b> <b>150</b> <b>180</b>	<b>7LFP</b> <b>7LIP</b> <b>7LLP</b>	1.227 1.530 1.681	1.287 1.611 1.768	1.584 1.965 2.155	1.718 2.147 2.352	1.758 2.163 2.373	1.892 2.345 2.570
<b>Con schienale TV fisso</b> a terra H 184 	<b>120</b> <b>150</b> <b>180</b>	<b>7LFP</b> <b>7LIQ</b> <b>7LLQ</b>	1.401 1.777 1.967	1.522 1.942 2.150	1.763 2.240 2.481	2.013 2.581 2.860	1.893 2.394 2.655	2.143 2.735 3.034
a terra H 184 		<b>6L9A</b>	1.239	1.239	1.813	1.813	2.268	2.268

In fase d'ordine indicare quali vani a giorno sono con schiena ed il verso di apertura delle ante.

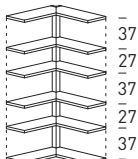
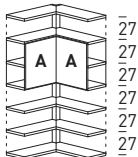


**SPAZIOTECA | Colonne H 183**
**Prezzi calcolati con:**
**A:** battente

**C:** cassetto con estrazione parziale

**R:** ribalta con apertura con pistone

**Maniglia:** Y corta Opaco/Lucido o Push Pull

	L	CODICI	Struttura Materico		Struttura Laccato Opaco		Struttura Essenza	
			Frontali Materico	Frontali L. Opaco Essenza	Frontali L. Opaco Essenza	Frontali Lucido Sp. V. Laccato V. Met. Specchio	Frontali L. Opaco Essenza	Frontali Lucido Sp. V. Laccato V. Met. Specchio
<b>Fianco P 33 Sp 3</b> a terra H 184 / sospesa H 183  		<b>472L6</b>	135	135	198	198	248	248
a terra H 184  		<b>6L9B</b>	1.062	1.062	1.554	1.554	1.944	1.944
a terra H 184  		<b>6L9J</b>	1.062	1.062	1.554	1.554	1.944	1.944
a terra H 184  		<b>6L9D</b>	1.442	1.506	2.080	2.201	2.535	2.656
a terra H 184  		<b>6L9G</b>	1.477	1.608	2.100	2.346	2.490	2.736
<b>Con ante Milano</b> a terra H 184  		<b>6L9M</b>	1.905	1.905	2.479	2.479	2.934	2.934

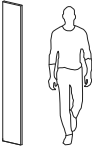
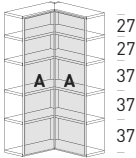
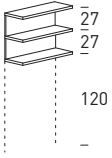
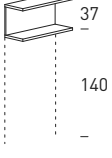
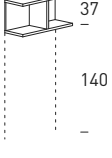
In fase d'ordine indicare quali vani a giorno sono con schiena ed il verso di apertura delle ante.

**SPAZIOTECA | Colonne H 183**
**Prezzi calcolati con:**
**A:** battente

**C:** cassetto con estrazione parziale

**R:** ribalta con apertura con pistone

**Maniglia:** Y corta Opaco/Lucido o Push Pull

			Struttura Materico		Struttura Laccato Opaco		Struttura Essenza				
			Frontali Materico	Frontali L. Opaco Essenza	Frontali L. Opaco Essenza	Frontali Lucido Sp. V. Laccato V. Met. Specchio	Frontali L. Opaco Essenza	Frontali Lucido Sp. V. Laccato V. Met. Specchio			
<b>Fianco P 33 Sp 3</b> a terra H 184 / sospesa H 183  			L	CODICI							
					472L6	135	135	198	198	248	248
<b>Con ante Milano</b> a terra H 184  			L	CODICI							
					6L9N	2.212	2.212	2.704	2.704	3.094	3.094
<b>Modulo ponte</b> a terra H 184 / sospesa H 183  			87	5L9A							
					261	261	381	381	477	477	
<b>Modulo ponte</b> a terra H 184 / sospesa H 183  			L da 90 a	180	5LLA						
						546	546	798	798	1.000	1.000
<b>Modulo ponte</b> a terra H 184 / sospesa H 183  			87	5L9B							
					174	174	254	254	318	318	
<b>Modulo ponte</b> a terra H 184 / sospesa H 183  			L da 90 a	180	5LLB						
						338	338	494	494	619	619

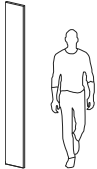
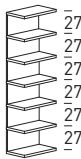
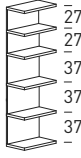
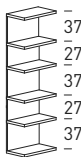
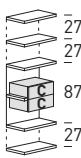
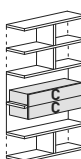
In fase d'ordine indicare quali vani a giorno sono con schiena ed il verso di apertura delle ante.

**SPAZIOTECA | Colonne H 183**
**Prezzi calcolati con:**
**A:** battente

**C:** cassetto con estrazione parziale

**R:** ribalta con apertura con pistone

**Maniglia:** Y corta Opaco/Lucido o Push Pull

			Struttura Materico		Struttura Laccato Opaco		Struttura Essenza	
			Frontali Materico	Frontali L. Opaco Essenza	Frontali L. Opaco Essenza	Frontali Lucido Sp. V. Laccato V. Met. Specchio	Frontali L. Opaco Essenza	Frontali Lucido Sp. V. Laccato V. Met. Specchio
<b>Fianco P 33 Sp 3</b>	<b>L</b>	<b>CODICI</b>						
		<b>472L6</b>	135	135	198	198	248	248
<b>Senza fianco uso terminale</b> a terra H 184 / sospesa H 183								
	L da 27 a	<b>57 1L6T</b>	786	786	968	968	1.115	1.115
<b>Senza fianco uso terminale</b> a terra H 184 / sospesa H 183								
	L da 27 a	<b>57 1L6U</b>	728	728	884	884	1.010	1.010
<b>Senza fianco uso terminale</b> a terra H 184 / sospesa H 183								
	L da 27 a	<b>57 1L6V</b>	728	728	884	884	1.010	1.010
<b>Con cassetti Milano Laccato Opaco</b> a terra H 184 / sospesa H 183								
		<b>47 1L5X</b>	-	724	854	-	959	-
		<b>57 1L6X</b>	-	771	901	-	1.006	-
<b>Con cassetti Milano Laccato Opaco</b> a terra H 184 / sospesa H 183								
		<b>97 1LCX</b>	-	1.472	1.842	-	2.102	-
		<b>117 1LFX</b>	-	1.632	2.002	-	2.262	-

**In fase d'ordine indicare quali vani a giorno sono con schiena ed il verso di apertura delle ante.**

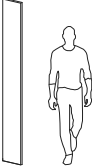
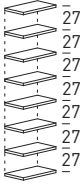
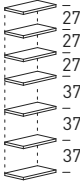
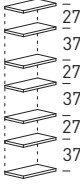
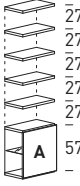
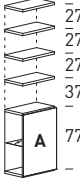
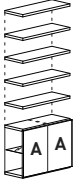
**SPAZIOTECA** Colonne H 213 a terra

**Prezzi calcolati con:**
**A:** battente

**C:** cassetto con estrazione parziale

**R:** ribalta con apertura con pistone

**Maniglia:** Y corta Opaco/Lucido o Push Pull

			Struttura Materico		Struttura Laccato Opaco		Struttura Essenza	
			Frontali Materico	Frontali L. Opaco Essenza	Frontali L. Opaco Essenza	Frontali Lucido Sp. V. Laccato V. Met. Specchio	Frontali L. Opaco Essenza	Frontali Lucido Sp. V. Laccato V. Met. Specchio
<b>Fianco P 33 Sp 3</b>								
	<b>L</b>	<b>CODICI</b>						
	<b>3</b>	<b>472P6</b>	147	147	215	215	269	269
	L da 17 a	<b>27 1P3A</b>	408	408	600	600	752	752
	L da 28 a	<b>57 1P6A</b>	464	464	672	672	840	840
	L da 58 a	<b>87 1P9A</b>	696	696	1.016	1.016	1.272	1.272
	L da 17 a	<b>27 1P3B</b>	357	357	525	525	658	658
	L da 28 a	<b>57 1P6B</b>	406	406	588	588	735	735
	L da 58 a	<b>87 1P9B</b>	609	609	889	889	1.113	1.113
	L da 17 a	<b>27 1P3J</b>	357	357	525	525	658	658
	L da 28 a	<b>57 1P6J</b>	406	406	588	588	735	735
	L da 58 a	<b>87 1P9J</b>	609	609	889	889	1.113	1.113
		<b>27 1P3D</b>	494	519	687	736	820	869
		<b>37 1P4D</b>	561	590	772	827	919	974
		<b>47 1P5D</b>	571	603	785	846	932	993
		<b>57 1P6D</b>	571	603	785	846	932	993
		<b>27 1P3E</b>	459	489	633	692	747	806
		<b>37 1P4E</b>	519	553	709	774	835	900
		<b>47 1P5E</b>	533	571	727	800	853	926
		<b>57 1P6E</b>	533	571	727	800	853	926
		<b>77 1P8D</b>	997	1.055	1.371	1.481	1.624	1.734

In fase d'ordine indicare quali vani a giorno sono con schiena ed il verso di apertura delle ante.

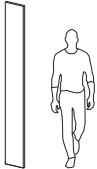
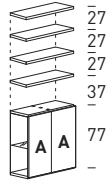

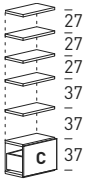
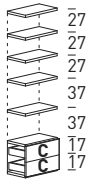
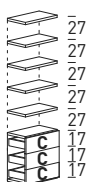
**SPAZIOTECA** | Colonne H 213 a terra

**Prezzi calcolati con:**
**A:** battente

**C:** cassetto con estrazione parziale

**R:** ribalta con apertura con pistone

**Maniglia:** Y corta Opaco/Lucido o Push Pull

	L	CODICI	Struttura Materico		Struttura Laccato Opaco		Struttura Essenza	
			Frontali Materico	Frontali L. Opaco Essenza	Frontali L. Opaco Essenza	Frontali Lucido Sp. V. Laccato V. Met. Specchio	Frontali L. Opaco Essenza	Frontali Lucido Sp. V. Laccato V. Met. Specchio
<b>Fianco P 33 Sp 3</b> 	<b>3</b>	<b>472P6</b>	147	147	215	215	269	269
	<b>77</b>	<b>1P8E</b>	956	1.024	1.306	1.436	1.532	1.662
	<b>27</b>	<b>1P3Q</b>	502	560	608	717	646	755
	<b>37</b>	<b>1P4Q</b>	558	618	670	785	712	827
	<b>47</b>	<b>1P5Q</b>	595	667	719	856	761	898
	<b>57</b>	<b>1P6Q</b>	595	667	719	856	761	898
	<b>27</b>	<b>1P3H</b>	447	475	643	697	776	830
	<b>37</b>	<b>1P4H</b>	496	524	706	760	853	907
	<b>47</b>	<b>1P5H</b>	496	524	706	760	853	907
	<b>57</b>	<b>1P6H</b>	496	524	706	760	853	907
	<b>67</b>	<b>1P7H</b>	716	749	1.029	1.092	1.253	1.316
	<b>77</b>	<b>1P8H</b>	716	749	1.029	1.092	1.253	1.316
	<b>87</b>	<b>1P9H</b>	729	766	1.046	1.117	1.270	1.341
	<b>27</b>	<b>1P3K</b>	509	557	725	815	858	948
	<b>37</b>	<b>1P4K</b>	558	606	788	878	935	1.025
	<b>47</b>	<b>1P5K</b>	558	606	788	878	935	1.025
	<b>57</b>	<b>1P6K</b>	558	606	788	878	935	1.025
	<b>67</b>	<b>1P7K</b>	789	845	1.125	1.233	1.349	1.457
	<b>77</b>	<b>1P8K</b>	789	845	1.125	1.233	1.349	1.457
	<b>87</b>	<b>1P9K</b>	821	887	1.167	1.293	1.391	1.517
	<b>27</b>	<b>1P3I</b>	585	657	825	960	958	1.093
	<b>37</b>	<b>1P4I</b>	634	706	888	1.023	1.035	1.170
	<b>47</b>	<b>1P5I</b>	634	706	888	1.023	1.035	1.170
	<b>57</b>	<b>1P6I</b>	634	706	888	1.023	1.035	1.170
	<b>67</b>	<b>1P7I</b>	879	963	1.243	1.405	1.467	1.629
	<b>77</b>	<b>1P8I</b>	879	963	1.243	1.405	1.467	1.629
	<b>87</b>	<b>1P9I</b>	927	1.026	1.306	1.495	1.530	1.719

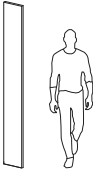
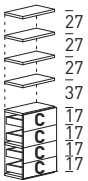
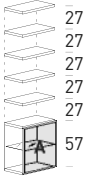
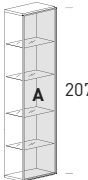
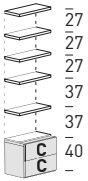
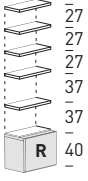
In fase d'ordine indicare quali vani a giorno sono con schiena ed il verso di apertura delle ante.

**SPAZIOTECA Colonne H 213 a terra**
**Prezzi calcolati con:**
**A:** battente

**C:** cassetto con estrazione parziale

**R:** ribalta con apertura con pistone

**Maniglia:** Y corta Opaco/Lucido o Push Pull

			Struttura Materico		Struttura Laccato Opaco		Struttura Essenza	
			Frontali Materico	Frontali L. Opaco Essenza	Frontali L. Opaco Essenza	Frontali Lucido Sp. V. Laccato V. Met. Specchio	Frontali L. Opaco Essenza	Frontali Lucido Sp. V. Laccato V. Met. Specchio
<b>Fianco P 33 Sp 3</b>								
	<b>L</b>	<b>CODICI</b>						
	<b>3</b>	<b>472P6</b>	147	147	215	215	269	269
<b>Con anta Milano</b>								
	<b>27</b>	<b>1P3L</b>	661	757	925	1.105	1.058	1.238
	<b>37</b>	<b>1P4L</b>	710	806	988	1.168	1.135	1.315
	<b>47</b>	<b>1P5L</b>	710	806	988	1.168	1.135	1.315
	<b>57</b>	<b>1P6L</b>	710	806	988	1.168	1.135	1.315
	<b>67</b>	<b>1P7L</b>	969	1.081	1.361	1.577	1.585	1.801
	<b>77</b>	<b>1P8L</b>	969	1.081	1.361	1.577	1.585	1.801
	<b>87</b>	<b>1P9L</b>	1.033	1.165	1.445	1.697	1.669	1.921
<b>Con anta Milano</b>								
	<b>27</b>	<b>1P3M</b>	761	761	929	929	1.062	1.062
	<b>37</b>	<b>1P4M</b>	826	826	1.008	1.008	1.155	1.155
	<b>47</b>	<b>1P5M</b>	834	834	1.016	1.016	1.163	1.163
	<b>57</b>	<b>1P6M</b>	841	841	1.023	1.023	1.170	1.170
<b>Con anta Milano</b>								
	<b>27</b>	<b>1P3P</b>	854	854	902	902	940	940
	<b>37</b>	<b>1P4P</b>	930	930	982	982	1.024	1.024
	<b>47</b>	<b>1P5P</b>	960	960	1.012	1.012	1.054	1.054
	<b>57</b>	<b>1P6P</b>	991	991	1.043	1.043	1.085	1.085
<b>Con modulo inserito P 45</b>								
	<b>40</b>	<b>2P4K</b>	644	672	860	925	986	1.051
	<b>50</b>	<b>2P5K</b>	644	672	860	925	986	1.051
	<b>60</b>	<b>2P6K</b>	671	702	893	964	1.019	1.090
	<b>70</b>	<b>2P7K</b>	883	917	1.196	1.275	1.388	1.467
	<b>80</b>	<b>2P8K</b>	921	959	1.242	1.329	1.434	1.521
<b>Con modulo inserito P 45</b>								
	<b>40</b>	<b>2P4R</b>	630	657	843	905	969	1.031
	<b>50</b>	<b>2P5R</b>	630	657	843	905	969	1.031
	<b>60</b>	<b>2P6R</b>	646	674	862	927	988	1.053
	<b>70</b>	<b>2P7R</b>	870	904	1.181	1.257	1.373	1.449
	<b>80</b>	<b>2P8R</b>	908	946	1.227	1.311	1.419	1.503

In fase d'ordine indicare quali vani a giorno sono con schiena ed il verso di apertura delle ante.

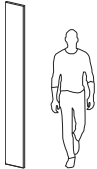
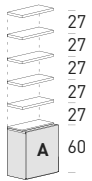

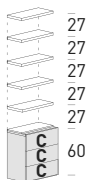
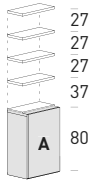
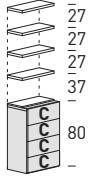
**SPAZIOTECA** | Colonne H 213 a terra

**Prezzi calcolati con:**
**A:** battente

**C:** cassetto con estrazione parziale

**R:** ribalta con apertura con pistone

**Maniglia:** Y corta Opaco/Lucido o Push Pull

	L	CODICI	Struttura Materico		Struttura Laccato Opaco		Struttura Essenza	
			Frontali Materico	Frontali L. Opaco Essenza	Frontali L. Opaco Essenza	Frontali Lucido Sp. V. Laccato V. Met. Specchio	Frontali L. Opaco Essenza	Frontali Lucido Sp. V. Laccato V. Met. Specchio
<b>Fianco P 33 Sp 3</b> 	3	472P6	147	147	215	215	269	269
<b>Con modulo inserito P 45</b> 	30	2P3D	637	668	849	920	965	1.036
	40	2P4D	682	714	906	979	1.032	1.105
	50	2P5D	694	727	920	995	1.046	1.121
	60	2P6D	721	757	953	1.034	1.079	1.160
<b>Con modulo inserito P 45</b> 	80	2P8D	1.034	1.083	1.378	1.489	1.570	1.681
<b>Con modulo inserito P 45</b> 	40	2P4I	785	827	1.030	1.125	1.156	1.251
	50	2P5I	785	827	1.030	1.125	1.156	1.251
	60	2P6I	816	861	1.067	1.169	1.193	1.295
	70	2P7I	1.035	1.085	1.380	1.492	1.572	1.684
	80	2P8I	1.083	1.137	1.437	1.559	1.629	1.751
<b>Con modulo inserito P 45</b> 	30	2P3E	602	636	793	869	888	964
	40	2P4E	666	702	872	954	977	1.059
	50	2P5E	682	720	892	977	997	1.082
	60	2P6E	705	745	920	1.010	1.025	1.115
<b>Con modulo inserito P 45</b> 	50	2P5L	815	866	1.052	1.166	1.157	1.271
	60	2P6L	852	907	1.097	1.219	1.202	1.324
	70	2P7L	1.046	1.105	1.371	1.504	1.531	1.664
	80	2P8L	1.106	1.171	1.443	1.589	1.603	1.749

In fase d'ordine indicare quali vani a giorno sono con schiena ed il verso di apertura delle ante.

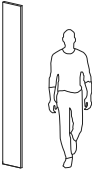
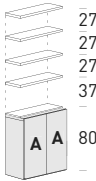
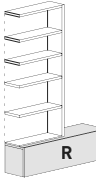
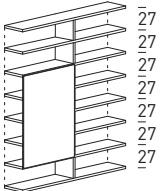
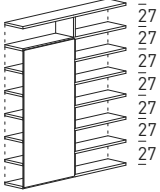
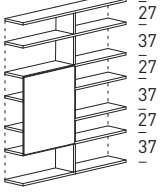
**SPAZIOTECA** Colonne H 213 a terra

**Prezzi calcolati con:**
**A:** battente

**C:** cassetto con estrazione parziale

**R:** ribalta con apertura con pistone

**Maniglia:** Y corta Opaco/Lucido o Push Pull

			Struttura Materico		Struttura Laccato Opaco		Struttura Essenza			
			Frontali Materico	Frontali L. Opaco Essenza	Frontali L. Opaco Essenza	Frontali Lucido Sp. V. Laccato V. Met. Specchio	Frontali L. Opaco Essenza	Frontali Lucido Sp. V. Laccato V. Met. Specchio		
<b>Fianco P 33 Sp 3</b>			<b>L</b>	<b>CODICI</b>						
			<b>3</b>	<b>472P6</b>	147	147	215	215	269	269
<b>Con modulo inserito P 45</b>										
			<b>80</b>	<b>2P8E</b>	1.020	1.076	1.339	1.466	1.499	1.626
<b>Con modulo inserito P 45</b>										
			<b>47</b>	<b>3P5F</b>	1.063	1.119	1.400	1.526	1.576	1.702
		con modulo L 100	<b>57</b>	<b>3P6F</b>	1.100	1.160	1.445	1.579	1.621	1.755
		con modulo L 120	<b>67</b>	<b>3P7F</b>	1.385	1.455	1.836	1.994	2.078	2.236
		con modulo L 140	<b>77</b>	<b>3P8F</b>	1.492	1.573	1.966	2.148	2.208	2.390
<b>Con anta scorrevole Laccato Opaco</b>										
			<b>177</b>	<b>7PLA</b>	-	1.996	2.672	-	3.210	-
<b>Con anta scorrevole Laccato Opaco</b>										
			<b>177</b>	<b>7PLB</b>	-	2.076	2.752	-	3.290	-
<b>Con anta scorrevole Laccato Opaco</b>										
			<b>177</b>	<b>7PLC</b>	-	1.817	2.429	-	2.918	-

In fase d'ordine indicare quali vani a giorno sono con schiena ed il verso di apertura delle ante.



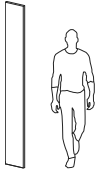
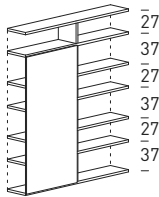
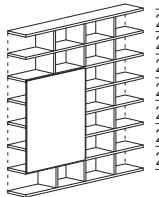
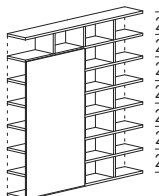
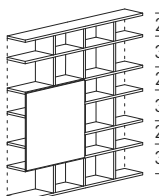
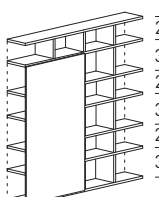
**SPAZIOTECA** | Colonne H 213 a terra

**Prezzi calcolati con:**
**A:** battente

**C:** cassetto con estrazione parziale

**R:** ribalta con apertura con pistone

**Maniglia:** Y corta Opaco/Lucido o Push Pull

			Struttura Materico		Struttura Laccato Opaco		Struttura Essenza	
			Frontali Materico	Frontali L. Opaco Essenza	Frontali L. Opaco Essenza	Frontali Lucido Sp. V. Laccato V. Met. Specchio	Frontali L. Opaco Essenza	Frontali Lucido Sp. V. Laccato V. Met. Specchio
<b>Fianco P 33 Sp 3</b>	<b>L</b>	<b>CODICI</b>						
		<b>3 472P6</b>	147	147	215	215	269	269
<b>Con anta scorrevole Laccato Opaco</b>								
		<b>177 7PLD</b>	-	1.940	2.552	-	3.041	-
<b>Con anta scorrevole Laccato Opaco</b>								
		<b>197 7PNA</b>	-	2.937	4.053	-	4.931	-
<b>Con anta scorrevole Laccato Opaco</b>								
		<b>197 7PNB</b>	-	3.023	4.139	-	5.017	-
<b>Con anta scorrevole Laccato Opaco</b>								
		<b>197 7PNC</b>	-	2.733	3.771	-	4.594	-
<b>Con anta scorrevole Laccato Opaco</b>								
		<b>197 7PND</b>	-	2.864	3.902	-	4.725	-

In fase d'ordine indicare quali vani a giorno sono con schiena ed il verso di apertura delle ante.

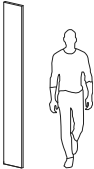
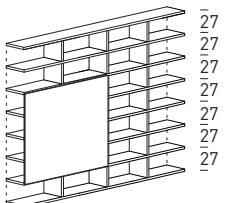
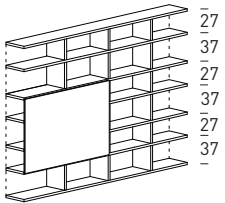
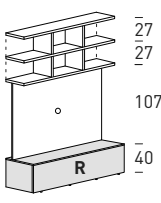
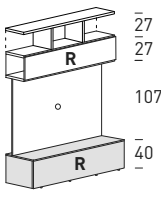
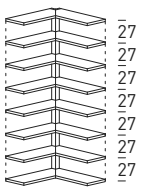
**SPAZIOTECA** Colonne H 213 a terra

**Prezzi calcolati con:**
**A:** battente

**C:** cassetto con estrazione parziale

**R:** ribalta con apertura con pistone

**Maniglia:** Y corta Opaco/Lucido o Push Pull

	L	CODICI	Struttura Materico		Struttura Laccato Opaco		Struttura Essenza	
			Frontali Materico	Frontali L. Opaco Essenza	Frontali L. Opaco Essenza	Frontali Lucido Sp. V. Laccato V. Met. Specchio	Frontali L. Opaco Essenza	Frontali Lucido Sp. V. Laccato V. Met. Specchio
<b>Fianco P 33 Sp 3</b> 								
	<b>3</b>	<b>472P6</b>	147	147	215	215	269	269
<b>Con anta scorrevole Laccato Opaco</b> 								
	<b>297</b>	<b>7PZA</b>	-	3.364	4.648	-	5.662	-
<b>Con anta scorrevole Laccato Opaco</b> 								
	<b>297</b>	<b>7PZC</b>	-	3.127	4.312	-	5.254	-
<b>Con modulo inserito P 45</b> <b>Con schienale TV fisso</b> 								
	<b>120</b>	<b>7PFP</b>	1.443	1.503	1.901	2.035	2.155	2.289
	<b>150</b>	<b>7PIP</b>	1.765	1.846	2.310	2.492	2.595	2.777
	<b>180</b>	<b>7PLP</b>	1.931	2.018	2.521	2.718	2.831	3.028
<b>Con modulo inserito P 45</b> <b>Con schienale TV fisso</b> 								
	<b>120</b>	<b>7PFQ</b>	1.617	1.738	2.080	2.330	2.290	2.540
	<b>150</b>	<b>7PIQ</b>	2.012	2.177	2.585	2.926	2.826	3.167
	<b>180</b>	<b>7PLQ</b>	2.217	2.400	2.847	3.226	3.113	3.492
								
		<b>6P9A</b>	1.416	1.416	2.072	2.072	2.592	2.592

In fase d'ordine indicare quali vani a giorno sono con schiena ed il verso di apertura delle ante.

# SPAZIOTECA | Colonne H 213 a terra

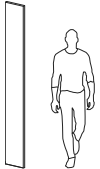
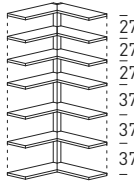
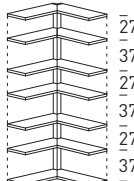
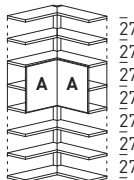
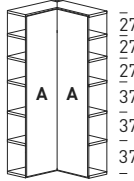
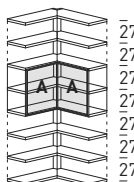
Prezzi calcolati con:

A: battente

C: cassetto con estrazione parziale

R: ribalta con apertura con pistone

Maniglia: Y corta Opaco/Lucido o Push Pull

	L	CODICI	Struttura Materico		Struttura Laccato Opaco		Struttura Essenza	
			Frontali Materico	Frontali L. Opaco Essenza	Frontali L. Opaco Essenza	Frontali Lucido Sp. V. Laccato V. Met. Specchio	Frontali L. Opaco Essenza	Frontali Lucido Sp. V. Laccato V. Met. Specchio
<b>Fianco P 33 Sp 3</b> 	3	<b>472P6</b>	147	147	215	215	269	269
		<b>6P9B</b>	1.239	1.239	1.813	1.813	2.268	2.268
		<b>6P9J</b>	1.239	1.239	1.813	1.813	2.268	2.268
		<b>6P9D</b>	1.619	1.683	2.339	2.460	2.859	2.980
		<b>6P9Q</b>	1.698	1.842	2.416	2.688	2.871	3.143
<b>Con ante Milano</b> 		<b>6P9M</b>	2.082	2.082	2.738	2.738	3.258	3.258

In fase d'ordine indicare quali vani a giorno sono con schiena ed il verso di apertura delle ante.

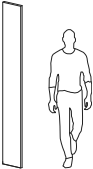
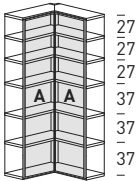
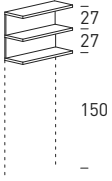
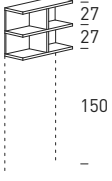
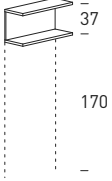
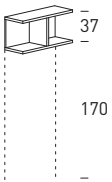
**SPAZIOTECA** Colonne H 213 a terra

**Prezzi calcolati con:**
**A:** battente

**C:** cassetto con estrazione parziale

**R:** ribalta con apertura con pistone

**Maniglia:** Y corta Opaco/Lucido o Push Pull

			Struttura Materico		Struttura Laccato Opaco		Struttura Essenza			
			Frontali Materico	Frontali L. Opaco Essenza	Frontali L. Opaco Essenza	Frontali Lucido Sp. V. Laccato V. Met. Specchio	Frontali L. Opaco Essenza	Frontali Lucido Sp. V. Laccato V. Met. Specchio		
<b>Fianco P 33 Sp 3</b> 			<b>L</b>	<b>CODICI</b>						
<b>Con ante Milano</b> 			<b>3</b>	<b>472P6</b>	147	147	215	215	269	269
<b>Modulo ponte</b> 			<b>87</b>	<b>5P9A</b>	261	261	381	381	477	477
<b>Modulo ponte</b> 			<b>180</b>	<b>5PLA</b>	546	546	798	798	1.000	1.000
<b>Modulo ponte</b> 			<b>87</b>	<b>5P9B</b>	174	174	254	254	318	318
<b>Modulo ponte</b> 			<b>180</b>	<b>5PLB</b>	338	338	494	494	619	619

In fase d'ordine indicare quali vani a giorno sono con schiena ed il verso di apertura delle ante.

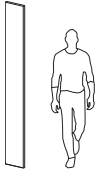
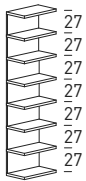
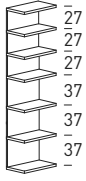
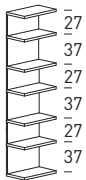
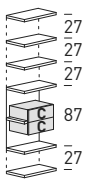
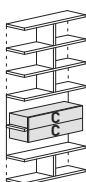
**SPAZIOTECA** | Colonne H 213 a terra

**Prezzi calcolati con:**
**A:** battente

**C:** cassetto con estrazione parziale

**R:** ribalta con apertura con pistone

**Maniglia:** Y corta Opaco/Lucido o Push Pull

			Struttura Materico		Struttura Laccato Opaco		Struttura Essenza	
			Frontali Materico	Frontali L. Opaco Essenza	Frontali L. Opaco Essenza	Frontali Lucido Sp. V. Laccato V. Met. Specchio	Frontali L. Opaco Essenza	Frontali Lucido Sp. V. Laccato V. Met. Specchio
<b>Fianco P 33 Sp 3</b>	<b>L</b>	<b>CODICI</b>						
		<b>3 472P6</b>	147	147	215	215	269	269
<b>Senza fianco uso terminale</b>								
	L da 27 a	<b>57 1P6T</b>	844	844	1.052	1.052	1.220	1.220
<b>Senza fianco uso terminale</b>								
	L da 27 a	<b>57 1P6U</b>	786	786	968	968	1.115	1.115
<b>Senza fianco uso terminale</b>								
	L da 27 a	<b>57 1P6V</b>	786	786	968	968	1.115	1.115
<b>Con cassette Milano Laccato Opaco</b>								
		<b>47 1P5X</b>	-	782	938	-	1.064	-
		<b>57 1P6X</b>	-	829	985	-	1.111	-
<b>Con cassette Milano Laccato Opaco</b>								
		<b>97 1PCX</b>	-	1.646	2.097	-	2.422	-
		<b>117 1PFX</b>	-	1.864	2.341	-	2.687	-

In fase d'ordine indicare quali vani a giorno sono con schiena ed il verso di apertura delle ante.

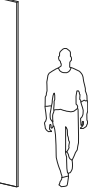
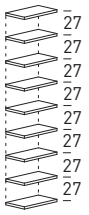
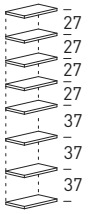
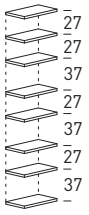
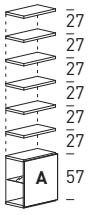
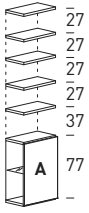
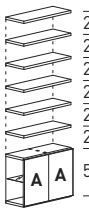
**SPAZIOTECA** Colonne H 243 a terra

**Prezzi calcolati con:**
**A:** battente

**C:** cassetto con estrazione parziale

**R:** ribalta con apertura con pistone

**Maniglia:** Y corta Opaco/Lucido o Push Pull

			Struttura Materico		Struttura Laccato Opaco		Struttura Essenza	
			Frontali Materico	Frontali L. Opaco Essenza	Frontali L. Opaco Essenza	Frontali Lucido Sp. V. Laccato V. Met. Specchio	Frontali L. Opaco Essenza	Frontali Lucido Sp. V. Laccato V. Met. Specchio
<b>Fianco P 33 Sp 3</b>	<b>L</b>	<b>CODICI</b>						
	<b>3</b>	<b>472T6</b>	160	160	234	234	293	293
	L da 17 a	<b>27 1T3A</b>	459	459	675	675	846	846
	L da 28 a	<b>57 1T6A</b>	522	522	756	756	945	945
	L da 58 a	<b>87 1T9A</b>	783	783	1.143	1.143	1.431	1.431
	L da 17 a	<b>27 1T3B</b>	408	408	600	600	752	752
	L da 28 a	<b>57 1T6B</b>	464	464	672	672	840	840
	L da 58 a	<b>87 1T9B</b>	696	696	1.016	1.016	1.272	1.272
	L da 17 a	<b>27 1T3J</b>	408	408	600	600	752	752
	L da 28 a	<b>57 1T6J</b>	464	464	672	672	840	840
	L da 58 a	<b>87 1T9J</b>	696	696	1.016	1.016	1.272	1.272
		<b>27 1T3D</b>	545	570	762	811	914	963
		<b>37 1T4D</b>	619	648	856	911	1.024	1.079
		<b>47 1T5D</b>	629	661	869	930	1.037	1.098
		<b>57 1T6D</b>	629	661	869	930	1.037	1.098
		<b>27 1T3E</b>	510	540	708	767	841	900
		<b>37 1T4E</b>	577	611	793	858	940	1.005
		<b>47 1T5E</b>	591	629	811	884	958	1.031
		<b>57 1T6E</b>	591	629	811	884	958	1.031
		<b>77 1T8D</b>	1.084	1.142	1.498	1.608	1.783	1.893

In fase d'ordine indicare quali vani a giorno sono con schiena ed il verso di apertura delle ante.

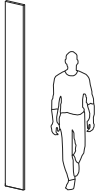
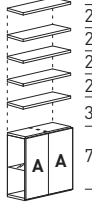


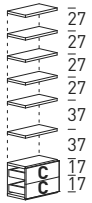
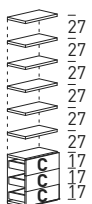
**SPAZIOTECA** Colonne H 243 a terra

**Prezzi calcolati con:**
**A:** battente

**C:** cassetto con estrazione parziale

**R:** ribalta con apertura con pistone

**Maniglia:** Y corta Opaco/Lucido o Push Pull

	L	CODICI	Struttura Materico		Struttura Laccato Opaco		Struttura Essenza	
			Frontali Materico	Frontali L. Opaco Essenza	Frontali L. Opaco Essenza	Frontali Lucido Sp. V. Laccato V. Met. Specchio	Frontali L. Opaco Essenza	Frontali Lucido Sp. V. Laccato V. Met. Specchio
<b>Fianco P 33 Sp 3</b> 	3	472T6	160	160	234	234	293	293
	77	1T8E	1.043	1.111	1.433	1.563	1.691	1.821
	27	1T3Q	553	611	683	792	740	849
	37	1T4Q	616	676	754	869	817	932
	47	1T5Q	653	725	803	940	866	1.003
	57	1T6Q	653	725	803	940	866	1.003
	27	1T3H	498	526	718	772	870	924
	37	1T4H	554	582	790	844	958	1.012
	47	1T5H	554	582	790	844	958	1.012
	57	1T6H	554	582	790	844	958	1.012
	67	1T7H	803	836	1.156	1.219	1.412	1.475
	77	1T8H	803	836	1.156	1.219	1.412	1.475
	87	1T9H	816	853	1.173	1.244	1.429	1.500
	27	1T3K	560	608	800	890	952	1.042
	37	1T4K	616	664	872	962	1.040	1.130
	47	1T5K	616	664	872	962	1.040	1.130
	57	1T6K	616	664	872	962	1.040	1.130
	67	1T7K	876	932	1.252	1.360	1.508	1.616
	77	1T8K	876	932	1.252	1.360	1.508	1.616
	87	1T9K	908	974	1.294	1.420	1.550	1.676
	27	1T3I	636	708	900	1.035	1.052	1.187
	37	1T4I	692	764	972	1.107	1.140	1.275
	47	1T5I	692	764	972	1.107	1.140	1.275
	57	1T6I	692	764	972	1.107	1.140	1.275
	67	1T7I	966	1.050	1.370	1.532	1.626	1.788
	77	1T8I	966	1.050	1.370	1.532	1.626	1.788
	87	1T9I	1.014	1.113	1.433	1.622	1.689	1.878

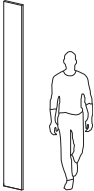
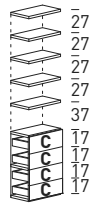
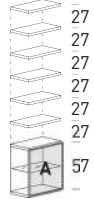
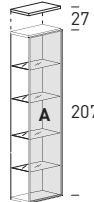
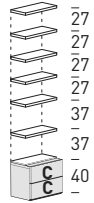
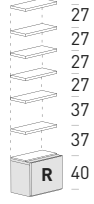
In fase d'ordine indicare quali vani a giorno sono con schiena ed il verso di apertura delle ante.

**SPAZIOTECA Colonne H 243 a terra**
**Prezzi calcolati con:**
**A:** battente

**C:** cassetto con estrazione parziale

**R:** ribalta con apertura con pistone

**Maniglia:** Y corta Opaco/Lucido o Push Pull

			Struttura Materico		Struttura Laccato Opaco		Struttura Essenza			
			Frontali Materico	Frontali L. Opaco Essenza	Frontali L. Opaco Essenza	Frontali Lucido Sp. V. Laccato V. Met. Specchio	Frontali L. Opaco Essenza	Frontali Lucido Sp. V. Laccato V. Met. Specchio		
<b>Fianco P 33 Sp 3</b>			<b>L</b>	<b>CODICI</b>						
			<b>3</b>	<b>472T6</b>	160	160	234	234	293	293
			<b>27</b>	<b>1T3L</b>	712	808	1.000	1.180	1.152	1.332
			<b>37</b>	<b>1T4L</b>	768	864	1.072	1.252	1.240	1.420
			<b>47</b>	<b>1T5L</b>	768	864	1.072	1.252	1.240	1.420
			<b>57</b>	<b>1T6L</b>	768	864	1.072	1.252	1.240	1.420
			<b>67</b>	<b>1T7L</b>	1.056	1.168	1.488	1.704	1.744	1.960
			<b>77</b>	<b>1T8L</b>	1.056	1.168	1.488	1.704	1.744	1.960
			<b>87</b>	<b>1T9L</b>	1.120	1.252	1.572	1.824	1.828	2.080
<b>Con anta Milano</b>										
			<b>27</b>	<b>1T3M</b>	812	812	1.004	1.004	1.156	1.156
			<b>37</b>	<b>1T4M</b>	884	884	1.092	1.092	1.260	1.260
			<b>47</b>	<b>1T5M</b>	892	892	1.100	1.100	1.268	1.268
			<b>57</b>	<b>1T6M</b>	899	899	1.107	1.107	1.275	1.275
			<b>27</b>	<b>1T3P</b>	905	905	977	977	1.034	1.034
			<b>37</b>	<b>1T4P</b>	988	988	1.066	1.066	1.129	1.129
			<b>47</b>	<b>1T5P</b>	1.018	1.018	1.096	1.096	1.159	1.159
			<b>57</b>	<b>1T6P</b>	1.049	1.049	1.127	1.127	1.190	1.190
<b>Con modulo inserito P 45</b>										
			<b>40</b>	<b>2T4K</b>	702	730	944	1.009	1.091	1.156
			<b>50</b>	<b>2T5K</b>	702	730	944	1.009	1.091	1.156
			<b>60</b>	<b>2T6K</b>	729	760	977	1.048	1.124	1.195
			<b>70</b>	<b>2T7K</b>	970	1.004	1.323	1.402	1.547	1.626
			<b>80</b>	<b>2T8K</b>	1.008	1.046	1.369	1.456	1.593	1.680
<b>Con modulo inserito P 45</b>										
			<b>40</b>	<b>2T4R</b>	688	715	927	989	1.074	1.136
			<b>50</b>	<b>2T5R</b>	688	715	927	989	1.074	1.136
			<b>60</b>	<b>2T6R</b>	704	732	946	1.011	1.093	1.158
			<b>70</b>	<b>2T7R</b>	957	991	1.308	1.384	1.532	1.608
			<b>80</b>	<b>2T8R</b>	995	1.033	1.354	1.438	1.578	1.662

In fase d'ordine indicare quali vani a giorno sono con schiena ed il verso di apertura delle ante.



# SPAZIOTECA | Colonne H 243 a terra

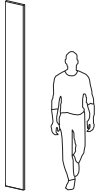
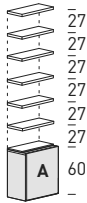
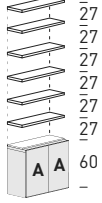
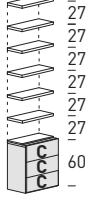
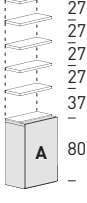
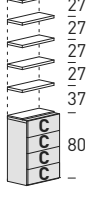
Prezzi calcolati con:

**A:** battente

**C:** cassetto con estrazione parziale

**R:** ribalta con apertura con pistone

**Maniglia:** Y corta Opaco/Lucido o Push Pull

			Struttura Materico		Struttura Laccato Opaco		Struttura Essenza	
			Frontali Materico	Frontali L. Opaco Essenza	Frontali L. Opaco Essenza	Frontali Lucido Sp. V. Laccato V. Met. Specchio	Frontali L. Opaco Essenza	Frontali Lucido Sp. V. Laccato V. Met. Specchio
<b>Fianco P 33 Sp 3</b>	<b>L</b>	<b>CODICI</b>						
								
	<b>3</b>	<b>472T6</b>	160	160	234	234	293	293
<b>Con modulo inserito P 45</b>								
								
	<b>30</b>	<b>2T3D</b>	688	719	924	995	1.059	1.130
	<b>40</b>	<b>2T4D</b>	740	772	990	1.063	1.137	1.210
	<b>50</b>	<b>2T5D</b>	752	785	1.004	1.079	1.151	1.226
	<b>60</b>	<b>2T6D</b>	779	815	1.037	1.118	1.184	1.265
<b>Con modulo inserito P 45</b>								
								
	<b>80</b>	<b>2T8D</b>	1.121	1.170	1.505	1.616	1.729	1.840
<b>Con modulo inserito P 45</b>								
								
	<b>40</b>	<b>2T4I</b>	843	885	1.114	1.209	1.261	1.356
	<b>50</b>	<b>2T5I</b>	843	885	1.114	1.209	1.261	1.356
	<b>60</b>	<b>2T6I</b>	874	919	1.151	1.253	1.298	1.400
	<b>70</b>	<b>2T7I</b>	1.122	1.172	1.507	1.619	1.731	1.843
	<b>80</b>	<b>2T8I</b>	1.170	1.224	1.564	1.686	1.788	1.910
<b>Con modulo inserito P 45</b>								
								
	<b>30</b>	<b>2T3E</b>	653	687	868	944	982	1.058
	<b>40</b>	<b>2T4E</b>	724	760	956	1.038	1.082	1.164
	<b>50</b>	<b>2T5E</b>	740	778	976	1.061	1.102	1.187
	<b>60</b>	<b>2T6E</b>	763	803	1.004	1.094	1.130	1.220
<b>Con modulo inserito P 45</b>								
								
	<b>50</b>	<b>2T5L</b>	873	924	1.136	1.250	1.262	1.376
	<b>60</b>	<b>2T6L</b>	910	965	1.181	1.303	1.307	1.429
	<b>70</b>	<b>2T7L</b>	1.133	1.192	1.498	1.631	1.690	1.823
	<b>80</b>	<b>2T8L</b>	1.193	1.258	1.570	1.716	1.762	1.908

In fase d'ordine indicare quali vani a giorno sono con schiena ed il verso di apertura delle ante.

# SPAZIOTECA Colonne H 243 a terra

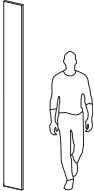
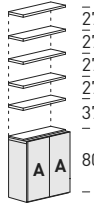
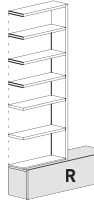
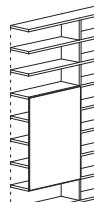
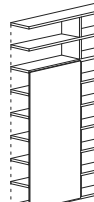
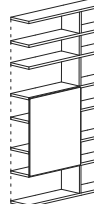
## Prezzi calcolati con:

**A:** battente

**C:** cassetto con estrazione parziale

**R:** ribalta con apertura con pistone

**Maniglia:** Y corta Opaco/Lucido o Push Pull

	L	CODICI	Struttura Materico		Struttura Laccato Opaco		Struttura Essenza	
			Frontali Materico	Frontali L. Opaco Essenza	Frontali L. Opaco Essenza	Frontali Lucido Sp. V. Laccato V. Met. Specchio	Frontali L. Opaco Essenza	Frontali Lucido Sp. V. Laccato V. Met. Specchio
<b>Fianco P 33 Sp 3</b> 								
<b>3 472T6</b>			160	160	234	234	293	293
<b>Con modulo inserito P 45</b> 								
<b>80 2T8E</b>			1.107	1.163	1.466	1.593	1.658	1.785
<b>Con modulo inserito P 45</b> 								
con modulo L 100 <b>47 3T5F</b> 1.133 1.189 1.501 1.627 1.702 1.828 con modulo L 120 <b>57 3T6F</b> 1.170 1.230 1.546 1.680 1.747 1.881 con modulo L 140 <b>67 3T7F</b> 1.484 1.554 1.980 2.138 2.258 2.416 con modulo L 160 <b>77 3T8F</b> 1.591 1.672 2.110 2.292 2.388 2.570								
<b>Con anta scorrevole Laccato Opaco</b> 								
<b>177 7TLA</b>			-	2.186	2.950	-	3.558	-
<b>Con anta scorrevole Laccato Opaco</b> 								
<b>177 7TLB</b>			-	2.266	3.030	-	3.638	-
<b>Con anta scorrevole Laccato Opaco</b> 								
<b>177 7TLC</b>			-	2.007	2.707	-	3.266	-

In fase d'ordine indicare quali vani a giorno sono con schiena ed il verso di apertura delle ante.

# SPAZIOTECA | Colonne H 243 a terra

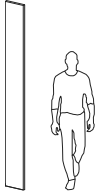
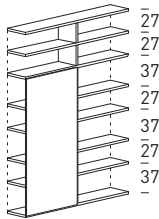
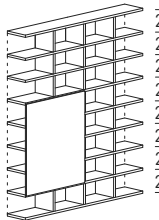
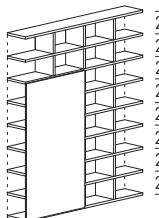
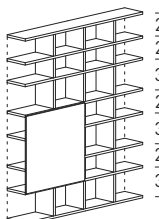
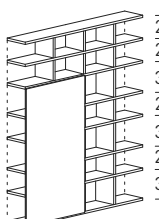

Prezzi calcolati con:

A: battente

C: cassetto con estrazione parziale

R: ribalta con apertura con pistone

Maniglia: Y corta Opaco/Lucido o Push Pull

	L	CODICI	Struttura Materico		Struttura Laccato Opaco		Struttura Essenza	
			Frontali Materico	Frontali L. Opaco Essenza	Frontali L. Opaco Essenza	Frontali Lucido Sp. V. Laccato V. Met. Specchio	Frontali L. Opaco Essenza	Frontali Lucido Sp. V. Laccato V. Met. Specchio
<b>Fianco P 33 Sp 3</b> 								
<b>Con anta scorrevole Laccato Opaco</b> 	3	472T6	160	160	234	234	293	293
<b>Con anta scorrevole Laccato Opaco</b> 	177	7TLD	-	2.130	2.830	-	3.389	-
<b>Con anta scorrevole Laccato Opaco</b> 	197	7TNA	-	3.258	4.524	-	5.520	-
<b>Con anta scorrevole Laccato Opaco</b> 	197	7TNB	-	3.344	4.610	-	5.606	-
<b>Con anta scorrevole Laccato Opaco</b> 	197	7TNC	-	3.054	4.242	-	5.183	-
<b>Con anta scorrevole Laccato Opaco</b> 	197	7TND	-	3.185	4.373	-	5.314	-

In fase d'ordine indicare quali vani a giorno sono con schiena ed il verso di apertura delle ante.

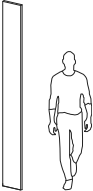
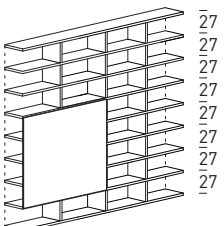
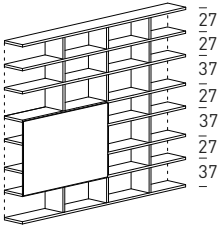
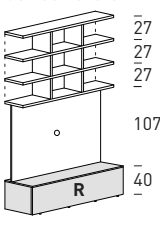
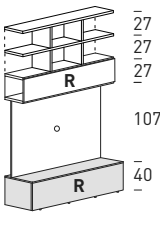
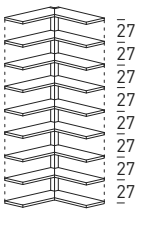
**SPAZIOTECA** Colonne H 243 a terra

**Prezzi calcolati con:**
**A:** battente

**C:** cassetto con estrazione parziale

**R:** ribalta con apertura con pistone

**Maniglia:** Y corta Opaco/Lucido o Push Pull

			Struttura Materico		Struttura Laccato Opaco		Struttura Essenza	
			Frontali Materico	Frontali L. Opaco Essenza	Frontali L. Opaco Essenza	Frontali Lucido Sp. V. Laccato V. Met. Specchio	Frontali L. Opaco Essenza	Frontali Lucido Sp. V. Laccato V. Met. Specchio
<b>Fianco P 33 Sp 3</b>	<b>L</b>	<b>CODICI</b>						
	<b>3</b>	<b>472T6</b>	160	160	234	234	293	293
<b>Con anta scorrevole Laccato Opaco</b>								
	<b>297</b>	<b>7TZA</b>	-	3.730	5.185	-	6.334	-
<b>Con anta scorrevole Laccato Opaco</b>								
	<b>297</b>	<b>7TZC</b>	-	3.493	4.849	-	5.926	-
<b>Con modulo inserito P 45 Con schienale TV fisso</b>								
	<b>120</b>	<b>7TFP</b>	1.659	1.719	2.218	2.352	2.552	2.686
	<b>150</b>	<b>7TIP</b>	2.000	2.081	2.655	2.837	3.027	3.209
	<b>180</b>	<b>7TLP</b>	2.181	2.268	2.887	3.084	3.289	3.486
<b>Con modulo inserito P 45 Con schienale TV fisso</b>								
	<b>120</b>	<b>7TFQ</b>	1.833	1.954	2.397	2.647	2.687	2.937
	<b>150</b>	<b>7TIQ</b>	2.247	2.412	2.930	3.271	3.258	3.599
	<b>180</b>	<b>7TLQ</b>	2.467	2.650	3.213	3.592	3.571	3.950
		<b>6T9A</b>	1.593	1.593	2.331	2.331	2.916	2.916

In fase d'ordine indicare quali vani a giorno sono con schiena ed il verso di apertura delle ante.

# SPAZIOTECA | Colonne H 243 a terra

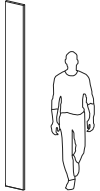
Prezzi calcolati con:

**A:** battente

**C:** cassetto con estrazione parziale

**R:** ribalta con apertura con pistone

**Maniglia:** Y corta Opaco/Lucido o Push Pull

			Struttura Materico		Struttura Laccato Opaco		Struttura Essenza		
			Frontali Materico	Frontali L. Opaco Essenza	Frontali L. Opaco Essenza	Frontali Lucido Sp. V. Laccato V. Met. Specchio	Frontali L. Opaco Essenza	Frontali Lucido Sp. V. Laccato V. Met. Specchio	
<b>Fianco P 33 Sp 3</b> 	<b>L</b>	<b>CODICI</b>							
		<b>3</b>	<b>472T6</b>	160	160	234	234	293	293
			<b>6T9B</b>	1.416	1.416	2.072	2.072	2.592	2.592
			<b>6T9J</b>	1.416	1.416	2.072	2.072	2.592	2.592
			<b>6T9D</b>	1.796	1.860	2.598	2.719	3.183	3.304
		<b>6T9Q</b>	1.875	2.019	2.675	2.947	3.195	3.467	
<b>Con ante Milano</b>									
		<b>6T9M</b>	2.259	2.259	2.997	2.997	3.582	3.582	

In fase d'ordine indicare quali vani a giorno sono con schiena ed il verso di apertura delle ante.

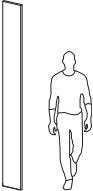

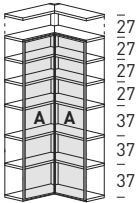
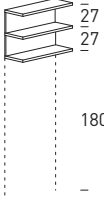
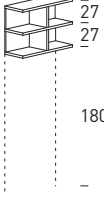


**SPAZIOTECA** Colonne H 243 a terra

**Prezzi calcolati con:**
**A:** battente

**C:** cassetto con estrazione parziale

**R:** ribalta con apertura con pistone

**Maniglia:** Y corta Opaco/Lucido o Push Pull

			Struttura Materico		Struttura Laccato Opaco		Struttura Essenza			
			Frontali Materico	Frontali L. Opaco Essenza	Frontali L. Opaco Essenza	Frontali Lucido Sp. V. Laccato V. Met. Specchio	Frontali L. Opaco Essenza	Frontali Lucido Sp. V. Laccato V. Met. Specchio		
<b>Fianco P 33 Sp 3</b> 			<b>L</b>	<b>CODICI</b>						
<b>3 472T6</b> 				160	160	234	234	293	293	
<b>Con ante Milano</b> 				<b>6T9P</b>	2.609	2.609	3.265	3.265	3.785	3.785
<b>Modulo ponte</b> 				<b>87 5T9A</b>	261	261	381	381	477	477
<b>Modulo ponte</b> 				<b>180 5TLA</b>	546	546	798	798	1.000	1.000
			L da 90 a							
<b>Modulo ponte</b> 				<b>87 5T9B</b>	174	174	254	254	318	318
<b>Modulo ponte</b> 				<b>180 5TLB</b>	338	338	494	494	619	619
			L da 90 a							

In fase d'ordine indicare quali vani a giorno sono con schiena ed il verso di apertura delle ante.

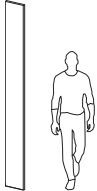
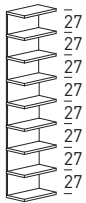
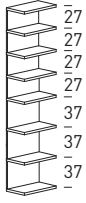
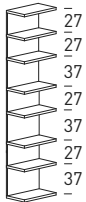
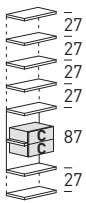
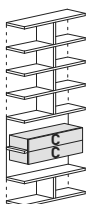
**SPAZIOTECA** | Colonne H 243 a terra

**Prezzi calcolati con:**
**A:** battente

**C:** cassetto con estrazione parziale

**R:** ribalta con apertura con pistone

**Maniglia:** Y corta Opaco/Lucido o Push Pull

			Struttura Materico		Struttura Laccato Opaco		Struttura Essenza	
			Frontali Materico	Frontali L. Opaco Essenza	Frontali L. Opaco Essenza	Frontali Lucido Sp. V. Laccato V. Met. Specchio	Frontali L. Opaco Essenza	Frontali Lucido Sp. V. Laccato V. Met. Specchio
<b>Fianco P 33 Sp 3</b>	<b>L</b>	<b>CODICI</b>						
		<b>3 472T6</b>	160	160	234	234	293	293
<b>Senza fianco uso terminale</b>								
	L da 27 a	<b>57 1T6T</b>	902	902	1.136	1.136	1.325	1.325
<b>Senza fianco uso terminale</b>								
	L da 27 a	<b>57 1T6U</b>	844	844	1.052	1.052	1.220	1.220
<b>Senza fianco uso terminale</b>								
	L da 27 a	<b>57 1T6V</b>	844	844	1.052	1.052	1.220	1.220
<b>Con cassette Milano Laccato Opaco</b>								
		<b>47 1T5X</b>	-	840	1.022	-	1.169	-
		<b>57 1T6X</b>	-	887	1.069	-	1.216	-
<b>Con cassette Milano Laccato Opaco</b>								
		<b>97 1TCX</b>	-	1.820	2.352	-	2.742	-
		<b>117 1TFX</b>	-	1.980	2.512	-	2.902	-

In fase d'ordine indicare quali vani a giorno sono con schiena ed il verso di apertura delle ante.

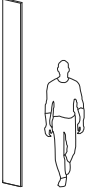
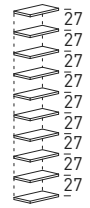
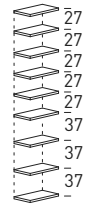
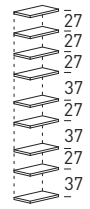
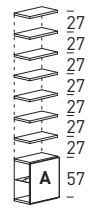
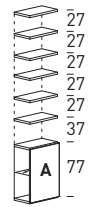
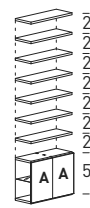
**SPAZIOTECA** Colonne H 273 a terra

**Prezzi calcolati con:**
**A:** battente

**C:** cassetto con estrazione parziale

**R:** ribalta con apertura con pistone

**Maniglia:** Y corta Opaco/Lucido o Push Pull

			Struttura Materico		Struttura Laccato Opaco		Struttura Essenza	
			Frontali Materico	Frontali L. Opaco Essenza	Frontali L. Opaco Essenza	Frontali Lucido Sp. V. Laccato V. Met. Specchio	Frontali L. Opaco Essenza	Frontali Lucido Sp. V. Laccato V. Met. Specchio
<b>Fianco P 33 Sp 3</b>								
	<b>L</b>	<b>CODICI</b>						
	<b>3</b>	<b>472W6</b>	176	176	258	258	323	323
	L da 17 a	<b>27 1W3A</b>	510	510	750	750	940	940
	L da 28 a	<b>57 1W6A</b>	580	580	840	840	1.050	1.050
	L da 58 a	<b>87 1W9A</b>	870	870	1.270	1.270	1.590	1.590
	L da 17 a	<b>27 1W3B</b>	459	459	675	675	846	846
	L da 28 a	<b>57 1W6B</b>	522	522	756	756	945	945
	L da 58 a	<b>87 1W9B</b>	783	783	1.143	1.143	1.431	1.431
	L da 17 a	<b>27 1W3J</b>	459	459	675	675	846	846
	L da 28 a	<b>57 1W6J</b>	522	522	756	756	945	945
	L da 58 a	<b>87 1W9J</b>	783	783	1.143	1.143	1.431	1.431
		<b>27 1W3D</b>	596	621	837	886	1.008	1.057
		<b>37 1W4D</b>	677	706	940	995	1.129	1.184
		<b>47 1W5D</b>	687	719	953	1.014	1.142	1.203
		<b>57 1W6D</b>	687	719	953	1.014	1.142	1.203
		<b>27 1W3E</b>	561	591	783	842	935	994
		<b>37 1W4E</b>	635	669	877	942	1.045	1.110
		<b>47 1W5E</b>	649	687	895	968	1.063	1.136
		<b>57 1W6E</b>	649	687	895	968	1.063	1.136
		<b>77 1W8D</b>	1.171	1.229	1.625	1.735	1.942	2.052

In fase d'ordine indicare quali vani a giorno sono con schiena ed il verso di apertura delle ante.



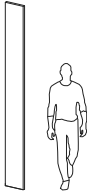
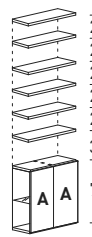
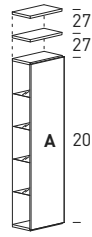
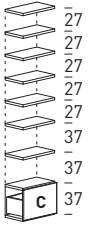
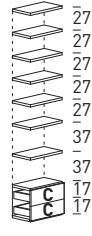
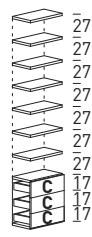
**SPAZIOTECA** Colonne H 273 a terra

**Prezzi calcolati con:**
**A:** battente

**C:** cassetto con estrazione parziale

**R:** ribalta con apertura con pistone

**Maniglia:** Y corta Opaco/Lucido o Push Pull

			Struttura Materico		Struttura Laccato Opaco		Struttura Essenza	
			Frontali Materico	Frontali L. Opaco Essenza	Frontali L. Opaco Essenza	Frontali Lucido Sp. V. Laccato V. Met. Specchio	Frontali L. Opaco Essenza	Frontali Lucido Sp. V. Laccato V. Met. Specchio
<b>Fianco P 33 Sp 3</b>	<b>L</b>	<b>CODICI</b>						
	<b>3</b>	<b>472W6</b>	176	176	258	258	323	323
	<b>77</b>	<b>1W8E</b>	1.130	1.198	1.560	1.690	1.850	1.980
	<b>27</b>	<b>1W3Q</b>	604	662	758	867	834	943
	<b>37</b>	<b>1W4Q</b>	674	734	838	953	922	1.037
	<b>47</b>	<b>1W5Q</b>	711	783	887	1.024	971	1.108
	<b>57</b>	<b>1W6Q</b>	711	783	887	1.024	971	1.108
	<b>27</b>	<b>1W3H</b>	549	577	793	847	964	1.018
	<b>37</b>	<b>1W4H</b>	612	640	874	928	1.063	1.117
	<b>47</b>	<b>1W5H</b>	612	640	874	928	1.063	1.117
	<b>57</b>	<b>1W6H</b>	612	640	874	928	1.063	1.117
	<b>67</b>	<b>1W7H</b>	890	923	1.283	1.346	1.571	1.634
	<b>77</b>	<b>1W8H</b>	890	923	1.283	1.346	1.571	1.634
	<b>87</b>	<b>1W9H</b>	903	940	1.300	1.371	1.588	1.659
	<b>27</b>	<b>1W3K</b>	611	659	875	965	1.046	1.136
	<b>37</b>	<b>1W4K</b>	674	722	956	1.046	1.145	1.235
	<b>47</b>	<b>1W5K</b>	674	722	956	1.046	1.145	1.235
	<b>57</b>	<b>1W6K</b>	674	722	956	1.046	1.145	1.235
	<b>67</b>	<b>1W7K</b>	963	1.019	1.379	1.487	1.667	1.775
	<b>77</b>	<b>1W8K</b>	963	1.019	1.379	1.487	1.667	1.775
	<b>87</b>	<b>1W9K</b>	995	1.061	1.421	1.547	1.709	1.835
	<b>27</b>	<b>1W3I</b>	687	759	975	1.110	1.146	1.281
	<b>37</b>	<b>1W4I</b>	750	822	1.056	1.191	1.245	1.380
	<b>47</b>	<b>1W5I</b>	750	822	1.056	1.191	1.245	1.380
	<b>57</b>	<b>1W6I</b>	750	822	1.056	1.191	1.245	1.380
	<b>67</b>	<b>1W7I</b>	1.053	1.137	1.497	1.659	1.785	1.947
	<b>77</b>	<b>1W8I</b>	1.053	1.137	1.497	1.659	1.785	1.947
	<b>87</b>	<b>1W9I</b>	1.101	1.200	1.560	1.749	1.848	2.037

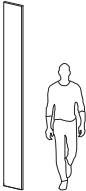
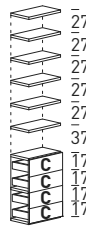
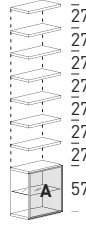
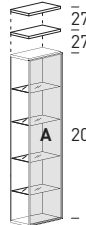
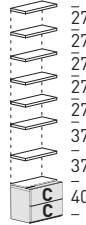

In fase d'ordine indicare quali vani a giorno sono con schiena ed il verso di apertura delle ante.

**SPAZIOTECA Colonne H 273 a terra**
**Prezzi calcolati con:**
**A:** battente

**C:** cassetto con estrazione parziale

**R:** ribalta con apertura con pistone

**Maniglia:** Y corta Opaco/Lucido o Push Pull

	L	CODICI	Struttura Materico		Struttura Laccato Opaco		Struttura Essenza	
			Frontali Materico	Frontali L. Opaco Essenza	Frontali L. Opaco Essenza	Frontali Lucido Sp. V. Laccato V. Met. Specchio	Frontali L. Opaco Essenza	Frontali Lucido Sp. V. Laccato V. Met. Specchio
<b>Fianco P 33 Sp 3</b> 	3	472W6	176	176	258	258	323	323
	27	1W3L	763	859	1.075	1.255	1.246	1.426
	37	1W4L	826	922	1.156	1.336	1.345	1.525
	47	1W5L	826	922	1.156	1.336	1.345	1.525
	57	1W6L	826	922	1.156	1.336	1.345	1.525
	67	1W7L	1.143	1.255	1.615	1.831	1.903	2.119
	77	1W8L	1.143	1.255	1.615	1.831	1.903	2.119
	87	1W9L	1.207	1.339	1.699	1.951	1.987	2.239
<b>Con anta Milano</b> 	27	1W3M	863	863	1.079	1.079	1.250	1.250
	37	1W4M	942	942	1.176	1.176	1.365	1.365
	47	1W5M	950	950	1.184	1.184	1.373	1.373
	57	1W6M	957	957	1.191	1.191	1.380	1.380
<b>Con anta Milano</b> 	27	1W3P	956	956	1.052	1.052	1.128	1.128
	37	1W4P	1.046	1.046	1.150	1.150	1.234	1.234
	47	1W5P	1.076	1.076	1.180	1.180	1.264	1.264
	57	1W6P	1.107	1.107	1.211	1.211	1.295	1.295
<b>Con modulo inserito P 45</b> 	40	2W4K	760	788	1.028	1.093	1.196	1.261
	50	2W5K	760	788	1.028	1.093	1.196	1.261
	60	2W6K	787	818	1.061	1.132	1.229	1.300
	70	2W7K	1.057	1.091	1.450	1.529	1.706	1.785
	80	2W8K	1.095	1.133	1.496	1.583	1.752	1.839
<b>Con modulo inserito P 45</b> 	40	2W4R	746	773	1.011	1.073	1.179	1.241
	50	2W5R	746	773	1.011	1.073	1.179	1.241
	60	2W6R	762	790	1.030	1.095	1.198	1.263
	70	2W7R	1.044	1.078	1.435	1.511	1.691	1.767
	80	2W8R	1.082	1.120	1.481	1.565	1.737	1.821

In fase d'ordine indicare quali vani a giorno sono con schiena ed il verso di apertura delle ante.

# SPAZIOTECA Colonne H 273 a terra

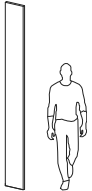
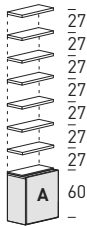

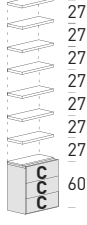
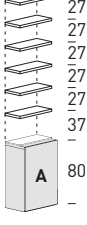
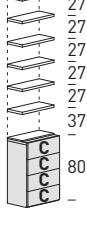
## Prezzi calcolati con:

**A:** battente

**C:** cassetto con estrazione parziale

**R:** ribalta con apertura con pistone

**Maniglia:** Y corta Opaco/Lucido o Push Pull

	L	CODICI	Struttura Materico		Struttura Laccato Opaco		Struttura Essenza	
			Frontali Materico	Frontali L. Opaco Essenza	Frontali L. Opaco Essenza	Frontali Lucido Sp. V. Laccato V. Met. Specchio	Frontali L. Opaco Essenza	Frontali Lucido Sp. V. Laccato V. Met. Specchio
<b>Fianco P 33 Sp 3</b> 		<b>3 472W6</b>	176	176	258	258	323	323
<b>Con modulo inserito P 45</b> 		<b>30 2W3D</b> <b>40 2W4D</b> <b>50 2W5D</b> <b>60 2W6D</b>	739 798 810 837	770 830 843 873	999 1.074 1.088 1.121	1.070 1.147 1.163 1.202	1.153 1.242 1.256 1.289	1.224 1.315 1.331 1.370
<b>Con modulo inserito P 45</b> 		<b>80 2W8D</b>	1.208	1.257	1.632	1.743	1.888	1.999
<b>Con modulo inserito P 45</b> 		<b>40 2W4I</b> <b>50 2W5I</b> <b>60 2W6I</b> <b>70 2W7I</b> <b>80 2W8I</b>	901 901 932 1.209 1.257	943 943 977 1.259 1.311	1.198 1.198 1.235 1.634 1.691	1.293 1.293 1.337 1.746 1.813	1.366 1.366 1.403 1.890 1.947	1.461 1.461 1.505 2.002 2.069
<b>Con modulo inserito P 45</b> 		<b>30 2W3E</b> <b>40 2W4E</b> <b>50 2W5E</b> <b>60 2W6E</b>	704 782 798 821	738 818 836 861	943 1.040 1.060 1.088	1.019 1.122 1.145 1.178	1.076 1.187 1.207 1.235	1.152 1.269 1.292 1.325
<b>Con modulo inserito P 45</b> 		<b>50 2W5L</b> <b>60 2W6L</b> <b>70 2W7L</b> <b>80 2W8L</b>	931 968 1.220 1.280	982 1.023 1.279 1.345	1.220 1.265 1.625 1.697	1.334 1.387 1.758 1.843	1.367 1.412 1.849 1.921	1.481 1.534 1.982 2.067

In fase d'ordine indicare quali vani a giorno sono con schiena ed il verso di apertura delle ante.

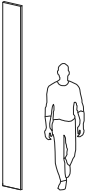
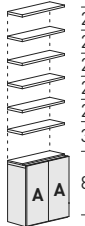
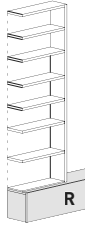
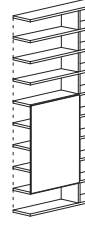


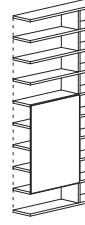
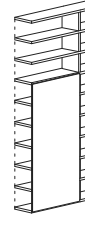
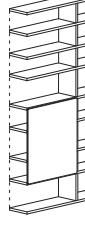
**SPAZIOTECA** Colonne H 273 a terra

**Prezzi calcolati con:**
**A:** battente

**C:** cassetto con estrazione parziale

**R:** ribalta con apertura con pistone

**Maniglia:** Y corta Opaco/Lucido o Push Pull

	L	CODICI	Struttura Materico		Struttura Laccato Opaco		Struttura Essenza	
			Frontali Materico	Frontali L. Opaco Essenza	Frontali L. Opaco Essenza	Frontali Lucido Sp. V. Laccato V. Met. Specchio	Frontali L. Opaco Essenza	Frontali Lucido Sp. V. Laccato V. Met. Specchio
<b>Fianco P 33 Sp 3</b> 								
<b>Con modulo inserito P 45</b> 	<b>3</b>	<b>472W6</b>	176	176	258	258	323	323
<b>Con modulo inserito P 45</b> 	<b>80</b>	<b>2W8E</b>	1.194	1.250	1.593	1.720	1.817	1.944
<b>Con modulo inserito P 45</b> 	<b>47</b>	<b>3W5F</b>	1.204	1.260	1.604	1.730	1.831	1.957
	<b>57</b>	<b>3W6F</b>	1.241	1.301	1.649	1.783	1.876	2.010
	<b>67</b>	<b>3W7F</b>	1.584	1.654	2.126	2.284	2.441	2.599
	<b>77</b>	<b>3W8F</b>	1.691	1.772	2.256	2.438	2.571	2.753
<b>Con anta scorrevole Laccato Opaco</b> 	<b>177</b>	<b>7WLA</b>	-	2.376	3.228	-	3.906	-
<b>Con anta scorrevole Laccato Opaco</b> 	<b>177</b>	<b>7WLB</b>	-	2.456	3.308	-	3.986	-
<b>Con anta scorrevole Laccato Opaco</b> 	<b>177</b>	<b>7WLC</b>	-	2.197	2.985	-	3.614	-

In fase d'ordine indicare quali vani a giorno sono con schiena ed il verso di apertura delle ante.

# SPAZIOTECA | Colonne H 273 a terra

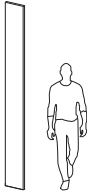
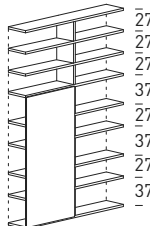
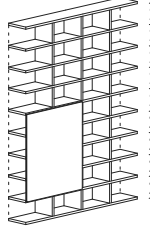
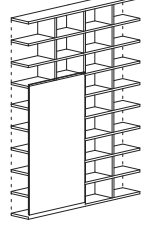
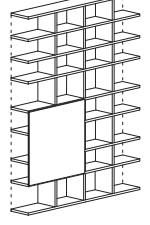
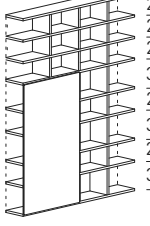

Prezzi calcolati con:

A: battente

C: cassetto con estrazione parziale

R: ribalta con apertura con pistone

Maniglia: Y corta Opaco/Lucido o Push Pull

			Struttura Materico		Struttura Laccato Opaco		Struttura Essenza			
			Frontali Materico	Frontali L. Opaco Essenza	Frontali L. Opaco Essenza	Frontali Lucido Sp. V. Laccato V. Met. Specchio	Frontali L. Opaco Essenza	Frontali Lucido Sp. V. Laccato V. Met. Specchio		
<b>Fianco P 33 Sp 3</b> 			<b>L</b>	<b>CODICI</b>						
<b>Con anta scorrevole Laccato Opaco</b> 			<b>3</b>	<b>472W6</b>	176	176	258	258	323	323
<b>Con anta scorrevole Laccato Opaco</b> 			<b>177</b>	<b>7WLD</b>	-	2.320	3.108	-	3.737	-
<b>Con anta scorrevole Laccato Opaco</b> 			<b>197</b>	<b>7WNA</b>	-	3.579	4.995	-	6.109	-
<b>Con anta scorrevole Laccato Opaco</b> 			<b>197</b>	<b>7WNB</b>	-	3.665	5.081	-	6.195	-
<b>Con anta scorrevole Laccato Opaco</b> 			<b>197</b>	<b>7WNC</b>	-	3.375	4.713	-	5.772	-
<b>Con anta scorrevole Laccato Opaco</b> 			<b>197</b>	<b>7WND</b>	-	3.506	4.844	-	5.903	-

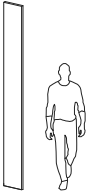
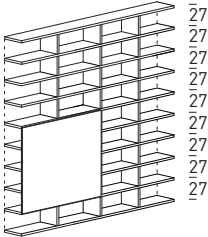
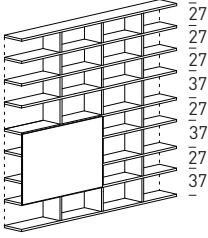
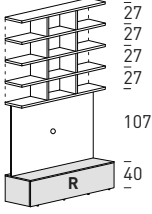
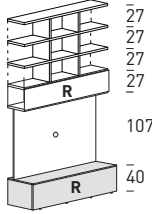
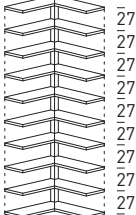
In fase d'ordine indicare quali vani a giorno sono con schiena ed il verso di apertura delle ante.

**SPAZIOTECA Colonne H 273 a terra**
**Prezzi calcolati con:**
**A:** battente

**C:** cassetto con estrazione parziale

**R:** ribalta con apertura con pistone

**Maniglia:** Y corta Opaco/Lucido o Push Pull

			Struttura Materico		Struttura Laccato Opaco		Struttura Essenza	
			Frontali Materico	Frontali L. Opaco Essenza	Frontali L. Opaco Essenza	Frontali Lucido Sp. V. Laccato V. Met. Specchio	Frontali L. Opaco Essenza	Frontali Lucido Sp. V. Laccato V. Met. Specchio
<b>Fianco P 33 Sp 3</b>	<b>L</b>	<b>CODICI</b>						
		<b>3 472W6</b>	176	176	258	258	323	323
<b>Con anta scorrevole Laccato Opaco</b>								
		<b>297 7WZA</b>	-	4.096	5.722	-	7.006	-
<b>Con anta scorrevole Laccato Opaco</b>								
		<b>297 7WZC</b>	-	3.859	5.386	-	6.598	-
<b>Con modulo inserito P 45</b>								
<b>Con schienale TV fisso</b>								
		<b>120 7WFP</b>	1.875	1.935	2.535	2.669	2.949	3.083
		<b>150 7WIP</b>	2.235	2.316	3.000	3.182	3.459	3.641
		<b>180 7WLP</b>	2.431	2.518	3.253	3.450	3.747	3.944
<b>Con modulo inserito P 45</b>								
<b>Con schienale TV fisso</b>								
		<b>120 7WFQ</b>	2.049	2.170	2.714	2.964	3.084	3.334
		<b>150 7WIQ</b>	2.482	2.647	3.275	3.616	3.690	4.031
		<b>180 7WLQ</b>	2.717	2.900	3.579	3.958	4.029	4.408
		<b>6W9A</b>	1.770	1.770	2.590	2.590	3.240	3.240

In fase d'ordine indicare quali vani a giorno sono con schiena ed il verso di apertura delle ante.

# SPAZIOTECA | Colonne H 273 a terra

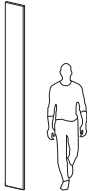
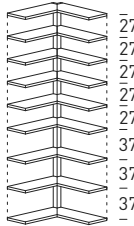
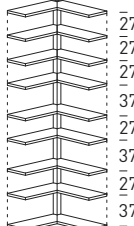
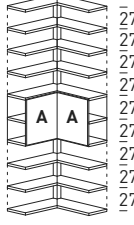
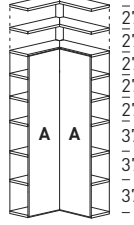
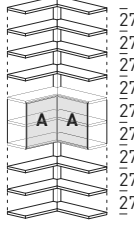
Prezzi calcolati con:

**A:** battente

**C:** cassetto con estrazione parziale

**R:** ribalta con apertura con pistone

**Maniglia:** Y corta Opaco/Lucido o Push Pull

			Struttura Materico		Struttura Laccato Opaco		Struttura Essenza	
			Frontali Materico	Frontali L. Opaco Essenza	Frontali L. Opaco Essenza	Frontali Lucido Sp. V. Laccato V. Met. Specchio	Frontali L. Opaco Essenza	Frontali Lucido Sp. V. Laccato V. Met. Specchio
<b>Fianco P 33 Sp 3</b>     	<b>L</b>	<b>CODICI</b>						
		<b>3 472W6</b>	176	176	258	258	323	323
		<b>6W9B</b>	1.593	1.593	2.331	2.331	2.916	2.916
		<b>6W9J</b>	1.593	1.593	2.331	2.331	2.916	2.916
		<b>6W9D</b>	1.973	2.037	2.857	2.978	3.507	3.628
		<b>6W9Q</b>	2.052	2.196	2.934	3.206	3.519	3.791
<b>Con ante Milano</b> 		<b>6W9M</b>	2.436	2.436	3.256	3.256	3.906	3.906

In fase d'ordine indicare quali vani a giorno sono con schiena ed il verso di apertura delle ante.

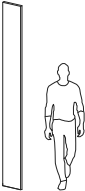
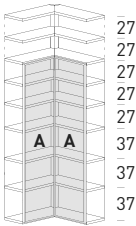
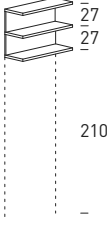
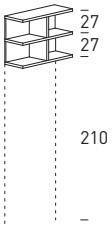
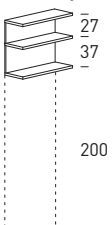
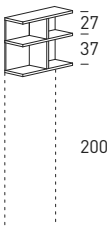
**SPAZIOTECA** Colonne H 273 a terra

**Prezzi calcolati con:**
**A:** battente

**C:** cassetto con estrazione parziale

**R:** ribalta con apertura con pistone

**Maniglia:** Y corta Opaco/Lucido o Push Pull

			Struttura Materico		Struttura Laccato Opaco		Struttura Essenza		
			Frontali Materico	Frontali L. Opaco Essenza	Frontali L. Opaco Essenza	Frontali Lucido Sp. V. Laccato V. Met. Specchio	Frontali L. Opaco Essenza	Frontali Lucido Sp. V. Laccato V. Met. Specchio	
<b>Fianco P 33 Sp 3</b> 			<b>L</b>	<b>CODICI</b>					
<b>3</b> <b>472W6</b>			176	176	258	258	323	323	
<b>Con ante Milano</b> 			<b>6W9P</b>	2.786	2.786	3.524	3.524	4.109	4.109
<b>Modulo ponte</b> 			<b>87</b> <b>5W9A</b>	261	261	381	381	477	477
<b>Modulo ponte</b> 			<b>180</b> <b>5WLA</b>	546	546	798	798	1.000	1.000
L da 90 a									
<b>Modulo ponte</b> 			<b>87</b> <b>5W9B</b>	261	261	381	381	477	477
<b>Modulo ponte</b> 			<b>180</b> <b>5WLB</b>	546	546	798	798	1.000	1.000
L da 90 a									

In fase d'ordine indicare quali vani a giorno sono con schiena ed il verso di apertura delle ante.



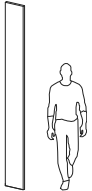
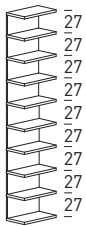
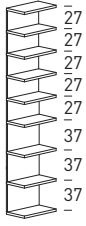
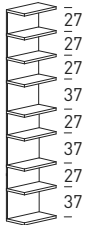
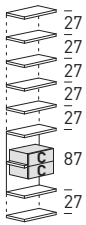
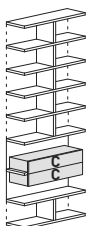
**SPAZIOTECA** | Colonne H 273 a terra

**Prezzi calcolati con:**
**A:** battente

**C:** cassetto con estrazione parziale

**R:** ribalta con apertura con pistone

**Maniglia:** Y corta Opaco/Lucido o Push Pull

			Struttura Materico		Struttura Laccato Opaco		Struttura Essenza	
			Frontali Materico	Frontali L. Opaco Essenza	Frontali L. Opaco Essenza	Frontali Lucido Sp. V. Laccato V. Met. Specchio	Frontali L. Opaco Essenza	Frontali Lucido Sp. V. Laccato V. Met. Specchio
<b>Fianco P 33 Sp 3</b>	<b>L</b>	<b>CODICI</b>						
		<b>3 472W6</b>	176	176	258	258	323	323
<b>Senza fianco uso terminale</b>								
	L da 27 a	<b>57 1W6T</b>	960	960	1.220	1.220	1.430	1.430
<b>Senza fianco uso terminale</b>								
	L da 27 a	<b>57 1W6U</b>	902	902	1.136	1.136	1.325	1.325
<b>Senza fianco uso terminale</b>								
	L da 27 a	<b>57 1W6V</b>	902	902	1.136	1.136	1.325	1.325
<b>Con cassetti Milano Laccato Opaco</b>								
	L da 27 a	<b>47 1W5X</b>	-	898	1.106	-	1.274	-
		<b>57 1W6X</b>	-	945	1.153	-	1.321	-
<b>Con cassetti Milano Laccato Opaco</b>								
		<b>97 1WCX</b>	-	1.994	2.607	-	3.062	-
		<b>117 1WFX</b>	-	2.154	2.767	-	3.222	-

In fase d'ordine indicare quali vani a giorno sono con schiena ed il verso di apertura delle ante.

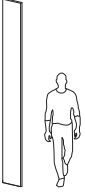
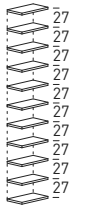
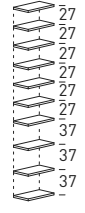
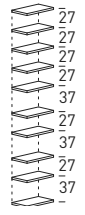
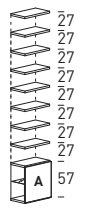
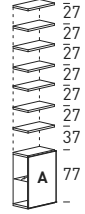
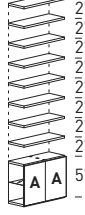
**SPAZIOTECA** Colonne H 303 a terra

**Prezzi calcolati con:**
**A:** battente

**C:** cassetto con estrazione parziale

**R:** ribalta con apertura con pistone

**Maniglia:** Y corta Opaco/Lucido o Push Pull

			Struttura Materico		Struttura Laccato Opaco		Struttura Essenza	
			Frontali Materico	Frontali L. Opaco Essenza	Frontali L. Opaco Essenza	Frontali Lucido Sp. V. Laccato V. Met. Specchio	Frontali L. Opaco Essenza	Frontali Lucido Sp. V. Laccato V. Met. Specchio
<b>Fianco P 33 Sp 3</b>	<b>L</b>	<b>CODICI</b>						
	<b>3</b>	<b>472Z6</b>	190	190	278	278	348	348
	L da 17 a	<b>27 1Z3A</b>	561	561	825	825	1.034	1.034
	L da 28 a	<b>57 1Z6A</b>	638	638	924	924	1.155	1.155
	L da 58 a	<b>87 1Z9A</b>	957	957	1.397	1.397	1.749	1.749
	L da 17 a	<b>27 1Z3B</b>	510	510	750	750	940	940
	L da 28 a	<b>57 1Z6B</b>	580	580	840	840	1.050	1.050
	L da 58 a	<b>87 1Z9B</b>	870	870	1.270	1.270	1.590	1.590
	L da 17 a	<b>27 1Z3J</b>	510	510	750	750	940	940
	L da 28 a	<b>57 1Z6J</b>	580	580	840	840	1.050	1.050
	L da 58 a	<b>87 1Z9J</b>	870	870	1.270	1.270	1.590	1.590
		<b>27 1Z3D</b>	647	672	912	961	1.102	1.151
		<b>37 1Z4D</b>	735	764	1.024	1.079	1.234	1.289
		<b>47 1Z5D</b>	745	777	1.037	1.098	1.247	1.308
		<b>57 1Z6D</b>	745	777	1.037	1.098	1.247	1.308
		<b>27 1Z3E</b>	612	642	858	917	1.029	1.088
		<b>37 1Z4E</b>	693	727	961	1.026	1.150	1.215
		<b>47 1Z5E</b>	707	745	979	1.052	1.168	1.241
		<b>57 1Z6E</b>	707	745	979	1.052	1.168	1.241
		<b>77 1Z8D</b>	1.258	1.316	1.752	1.862	2.101	2.211

In fase d'ordine indicare quali vani a giorno sono con schiena ed il verso di apertura delle ante.

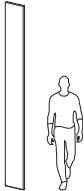
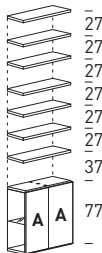
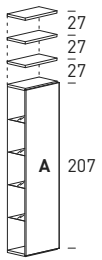
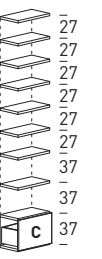
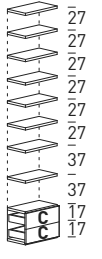
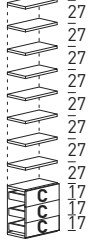
**SPAZIOTECA** | Colonne H 303 a terra

**Prezzi calcolati con:**
**A:** battente

**C:** cassetto con estrazione parziale

**R:** ribalta con apertura con pistone

**Maniglia:** Y corta Opaco/Lucido o Push Pull

	L	CODICI	Struttura Materico		Struttura Laccato Opaco		Struttura Essenza	
			Frontali Materico	Frontali L. Opaco Essenza	Frontali L. Opaco Essenza	Frontali Lucido Sp. V. Laccato V. Met. Specchio	Frontali L. Opaco Essenza	Frontali Lucido Sp. V. Laccato V. Met. Specchio
<b>Fianco P 33 Sp 3</b> 	<b>3</b>	<b>472Z6</b>	190	190	278	278	348	348
	<b>77</b>	<b>1Z8E</b>	1.217	1.285	1.687	1.817	2.009	2.139
	<b>27</b>	<b>1Z3Q</b>	655	713	833	942	928	1.037
	<b>37</b>	<b>1Z4Q</b>	732	792	922	1.037	1.027	1.142
	<b>47</b>	<b>1Z5Q</b>	769	841	971	1.108	1.076	1.213
	<b>57</b>	<b>1Z6Q</b>	769	841	971	1.108	1.076	1.213
	<b>27</b>	<b>1Z3H</b>	600	628	868	922	1.058	1.112
	<b>37</b>	<b>1Z4H</b>	670	698	958	1.012	1.168	1.222
	<b>47</b>	<b>1Z5H</b>	670	698	958	1.012	1.168	1.222
	<b>57</b>	<b>1Z6H</b>	670	698	958	1.012	1.168	1.222
	<b>67</b>	<b>1Z7H</b>	977	1.010	1.410	1.473	1.730	1.793
	<b>77</b>	<b>1Z8H</b>	977	1.010	1.410	1.473	1.730	1.793
	<b>87</b>	<b>1Z9H</b>	990	1.027	1.427	1.498	1.747	1.818
	<b>27</b>	<b>1Z3K</b>	662	710	950	1.040	1.140	1.230
	<b>37</b>	<b>1Z4K</b>	732	780	1.040	1.130	1.250	1.340
	<b>47</b>	<b>1Z5K</b>	732	780	1.040	1.130	1.250	1.340
	<b>57</b>	<b>1Z6K</b>	732	780	1.040	1.130	1.250	1.340
	<b>67</b>	<b>1Z7K</b>	1.050	1.106	1.506	1.614	1.826	1.934
	<b>77</b>	<b>1Z8K</b>	1.050	1.106	1.506	1.614	1.826	1.934
	<b>87</b>	<b>1Z9K</b>	1.082	1.148	1.548	1.674	1.868	1.994
	<b>27</b>	<b>1Z3I</b>	738	810	1.050	1.185	1.240	1.375
	<b>37</b>	<b>1Z4I</b>	808	880	1.140	1.275	1.350	1.485
	<b>47</b>	<b>1Z5I</b>	808	880	1.140	1.275	1.350	1.485
	<b>57</b>	<b>1Z6I</b>	808	880	1.140	1.275	1.350	1.485
	<b>67</b>	<b>1Z7I</b>	1.140	1.224	1.624	1.786	1.944	2.106
	<b>77</b>	<b>1Z8I</b>	1.140	1.224	1.624	1.786	1.944	2.106
	<b>87</b>	<b>1Z9I</b>	1.188	1.287	1.687	1.876	2.007	2.196

In fase d'ordine indicare quali vani a giorno sono con schiena ed il verso di apertura delle ante.

# SPAZIOTECA Colonne H 303 a terra

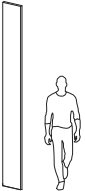
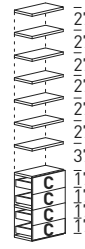
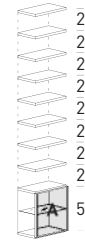
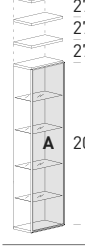
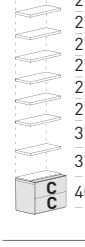
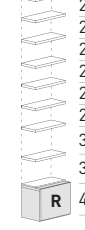
## Prezzi calcolati con:

**A:** battente

**C:** cassetto con estrazione parziale

**R:** ribalta con apertura con pistone

**Maniglia:** Y corta Opaco/Lucido o Push Pull

	L	CODICI	Struttura Materico		Struttura Laccato Opaco		Struttura Essenza	
			Frontali Materico	Frontali L. Opaco Essenza	Frontali L. Opaco Essenza	Frontali Lucido Sp. V. Laccato V. Met. Specchio	Frontali L. Opaco Essenza	Frontali Lucido Sp. V. Laccato V. Met. Specchio
<b>Fianco P 33 Sp 3</b> 	3	472Z6	190	190	278	278	348	348
<b>Fianco P 33 Sp 3</b> 		27 1Z3L	814	910	1.150	1.330	1.340	1.520
		37 1Z4L	884	980	1.240	1.420	1.450	1.630
		47 1Z5L	884	980	1.240	1.420	1.450	1.630
		57 1Z6L	884	980	1.240	1.420	1.450	1.630
		67 1Z7L	1.230	1.342	1.742	1.958	2.062	2.278
		77 1Z8L	1.230	1.342	1.742	1.958	2.062	2.278
		87 1Z9L	1.294	1.426	1.826	2.078	2.146	2.398
<b>Con anta Milano</b> 		27 1Z3M	914	914	1.154	1.154	1.344	1.344
		37 1Z4M	1.000	1.000	1.260	1.260	1.470	1.470
		47 1Z5M	1.008	1.008	1.268	1.268	1.478	1.478
		57 1Z6M	1.015	1.015	1.275	1.275	1.485	1.485
<b>Con anta Milano</b> 		27 1Z3P	1.007	1.007	1.127	1.127	1.222	1.222
		37 1Z4P	1.104	1.104	1.234	1.234	1.339	1.339
		47 1Z5P	1.134	1.134	1.264	1.264	1.369	1.369
		57 1Z6P	1.165	1.165	1.295	1.295	1.400	1.400
<b>Con modulo inserito P 45</b> 		40 2Z4K	818	846	1.112	1.177	1.301	1.366
		50 2Z5K	818	846	1.112	1.177	1.301	1.366
		60 2Z6K	845	876	1.145	1.216	1.334	1.405
		70 2Z7K	1.115	1.149	1.534	1.613	1.811	1.890
		80 2Z8K	1.153	1.191	1.580	1.667	1.857	1.944
<b>Con modulo inserito P 45</b> 		40 2Z4R	804	831	1.095	1.157	1.284	1.346
		50 2Z5R	804	831	1.095	1.157	1.284	1.346
		60 2Z6R	878	906	1.198	1.263	1.408	1.473
		70 2Z7R	1.102	1.136	1.519	1.595	1.796	1.872
		80 2Z8R	1.140	1.218	1.597	1.649	1.810	1.894

In fase d'ordine indicare quali vani a giorno sono con schiena ed il verso di apertura delle ante.

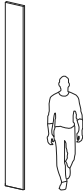
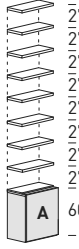
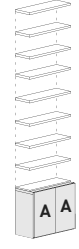
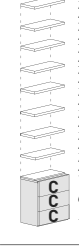
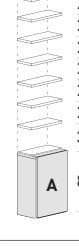
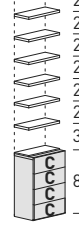
**SPAZIOTECA** | Colonne H 303 a terra

**Prezzi calcolati con:**
**A:** battente

**C:** cassetto con estrazione parziale

**R:** ribalta con apertura con pistone

**Maniglia:** Y corta Opaco/Lucido o Push Pull

	L	CODICI	Struttura Materico		Struttura Laccato Opaco		Struttura Essenza	
			Frontali Materico	Frontali L. Opaco Essenza	Frontali L. Opaco Essenza	Frontali Lucido Sp. V. Laccato V. Met. Specchio	Frontali L. Opaco Essenza	Frontali Lucido Sp. V. Laccato V. Met. Specchio
<b>Fianco P 33 Sp 3</b> 	3	472Z6	190	190	278	278	348	348
<b>Con modulo inserito P 45</b> 	30	2Z3D	790	821	1.074	1.145	1.247	1.318
	40	2Z4D	856	888	1.158	1.231	1.347	1.420
	50	2Z5D	868	901	1.172	1.247	1.361	1.436
	60	2Z6D	895	931	1.205	1.286	1.394	1.475
<b>Con modulo inserito P 45</b> 	80	2Z8D	1.266	1.315	1.716	1.827	1.993	2.104
<b>Con modulo inserito P 45</b> 	40	2Z4I	959	1.001	1.282	1.377	1.471	1.566
	50	2Z5I	959	1.001	1.282	1.377	1.471	1.566
	60	2Z6I	990	1.035	1.319	1.421	1.508	1.610
	70	2Z7I	1.267	1.317	1.718	1.830	1.995	2.107
	80	2Z8I	1.315	1.369	1.775	1.897	2.052	2.174
<b>Con modulo inserito P 45</b> 	30	2Z3E	755	789	1.018	1.094	1.170	1.246
	40	2Z4E	840	876	1.124	1.206	1.292	1.374
	50	2Z5E	856	894	1.144	1.229	1.312	1.397
	60	2Z6E	879	919	1.172	1.262	1.340	1.430
<b>Con modulo inserito P 45</b> 	50	2Z5L	989	1.040	1.304	1.418	1.472	1.586
	60	2Z6L	1.026	1.081	1.349	1.471	1.517	1.639
	70	2Z7L	1.307	1.366	1.752	1.885	2.008	2.141
	80	2Z8L	1.367	1.432	1.824	1.970	2.080	2.226

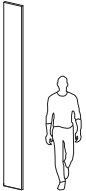
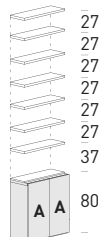
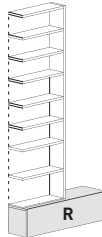
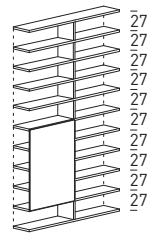
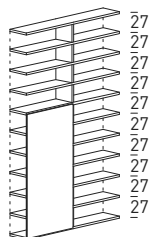
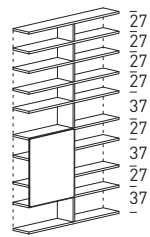
In fase d'ordine indicare quali vani a giorno sono con schiena ed il verso di apertura delle ante.

**SPAZIOTECA Colonne H 303 a terra**
**Prezzi calcolati con:**
**A:** battente

**C:** cassetto con estrazione parziale

**R:** ribalta con apertura con pistone

**Maniglia:** Y corta Opaco/Lucido o Push Pull

			Struttura Materico		Struttura Laccato Opaco		Struttura Essenza	
			Frontali Materico	Frontali L. Opaco Essenza	Frontali L. Opaco Essenza	Frontali Lucido Sp. V. Laccato V. Met. Specchio	Frontali L. Opaco Essenza	Frontali Lucido Sp. V. Laccato V. Met. Specchio
<b>Fianco P 33 Sp 3</b>	<b>L</b>	<b>CODICI</b>						
	<b>3</b>	<b>472Z6</b>	190	190	278	278	348	348
<b>Con modulo inserito P 45</b>								
	<b>80</b>	<b>2Z8E</b>	1.281	1.337	1.720	1.847	1.976	2.103
<b>Con modulo inserito P 45</b>								
								
	<b>47</b>	<b>3Z5F</b>	1.220	1.276	1.628	1.754	1.861	1.987
con modulo L 100	<b>57</b>	<b>3Z6F</b>	1.315	1.375	1.757	1.891	2.011	2.145
con modulo L 120	<b>67</b>	<b>3Z7F</b>	1.687	1.757	2.277	2.435	2.630	2.788
con modulo L 140	<b>77</b>	<b>3Z8F</b>	1.794	1.875	2.407	2.589	2.760	2.942
<b>Con anta scorrevole Laccato Opaco</b>								
	<b>177</b>	<b>7ZLA</b>	-	2.826	3.886	-	4.730	-
<b>Con anta scorrevole Laccato Opaco</b>								
	<b>177</b>	<b>7ZLB</b>	-	2.906	3.966	-	4.810	-
<b>Con anta scorrevole Laccato Opaco</b>								
	<b>177</b>	<b>7ZLC</b>	-	2.387	3.263	-	3.962	-

In fase d'ordine indicare quali vani a giorno sono con schiena ed il verso di apertura delle ante.

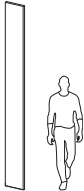
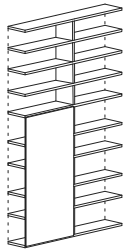
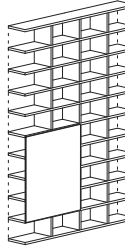
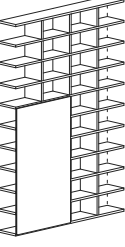
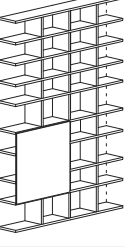
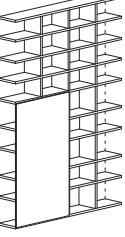
**SPAZIOTECA** | Colonne H 303 a terra

**Prezzi calcolati con:**
**A:** battente

**C:** cassetto con estrazione parziale

**R:** ribalta con apertura con pistone

**Maniglia:** Y corta Opaco/Lucido o Push Pull

			Struttura Materico		Struttura Laccato Opaco		Struttura Essenza	
			Frontali Materico	Frontali L. Opaco Essenza	Frontali L. Opaco Essenza	Frontali Lucido Sp. V. Laccato V. Met. Specchio	Frontali L. Opaco Essenza	Frontali Lucido Sp. V. Laccato V. Met. Specchio
<b>Fianco P 33 Sp 3</b>	<b>L</b>	<b>CODICI</b>						
	<b>3</b>	<b>472Z6</b>	190	190	278	278	348	348
<b>Con anta scorrevole Laccato Opaco</b> 	<b>177</b>	<b>7ZLD</b>	-	2.510	3.386	-	4.085	-
<b>Con anta scorrevole Laccato Opaco</b> 	<b>197</b>	<b>7ZNA</b>	-	3.900	5.466	-	6.698	-
<b>Con anta scorrevole Laccato Opaco</b> 	<b>197</b>	<b>7ZNB</b>	-	3.986	5.552	-	6.784	-
<b>Con anta scorrevole Laccato Opaco</b> 	<b>197</b>	<b>7ZNC</b>	-	3.696	5.184	-	6.361	-
<b>Con anta scorrevole Laccato Opaco</b> 	<b>197</b>	<b>7ZND</b>	-	3.827	5.315	-	6.492	-

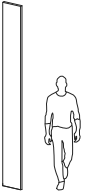
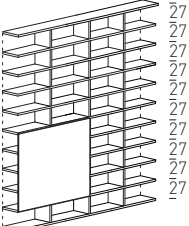
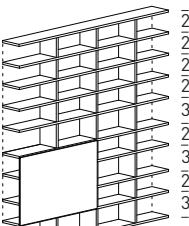
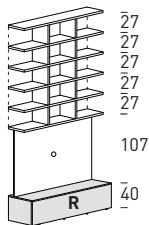
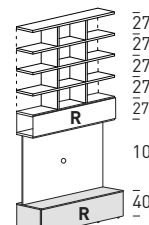
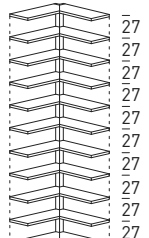
In fase d'ordine indicare quali vani a giorno sono con schiena ed il verso di apertura delle ante.

**SPAZIOTECA Colonne H 303 a terra**
**Prezzi calcolati con:**
**A:** battente

**C:** cassetto con estrazione parziale

**R:** ribalta con apertura con pistone

**Maniglia:** Y corta Opaco/Lucido o Push Pull

			Struttura Materico		Struttura Laccato Opaco		Struttura Essenza	
			Frontali Materico	Frontali L. Opaco Essenza	Frontali L. Opaco Essenza	Frontali Lucido Sp. V. Laccato V. Met. Specchio	Frontali L. Opaco Essenza	Frontali Lucido Sp. V. Laccato V. Met. Specchio
<b>Fianco P 33 Sp 3</b>	<b>L</b>	<b>CODICI</b>						
	<b>3</b>	<b>472Z6</b>	190	190	278	278	348	348
<b>Con anta scorrevole Laccato Opaco</b> 	<b>297</b>	<b>7ZZA</b>	-	4.462	6.259	-	7.678	-
<b>Con anta scorrevole Laccato Opaco</b> 	<b>297</b>	<b>7ZZC</b>	-	4.225	5.923	-	7.270	-
<b>Con modulo inserito P 45</b> <b>Con schienale TV fisso</b> 	<b>120</b>	<b>7ZFP</b>	2.091	2.151	2.852	2.986	3.346	3.480
	<b>150</b>	<b>7ZIP</b>	2.470	2.551	3.345	3.527	3.891	4.073
	<b>180</b>	<b>7ZLP</b>	2.681	2.768	3.619	3.816	4.205	4.402
<b>Con modulo inserito P 45</b> <b>Con schienale TV fisso</b> 	<b>120</b>	<b>7ZFQ</b>	2.325	2.446	3.119	3.369	3.591	3.841
	<b>150</b>	<b>7ZIQ</b>	2.717	2.882	3.620	3.961	4.122	4.463
	<b>180</b>	<b>7ZLQ</b>	2.967	3.150	3.945	4.324	4.487	4.866
		<b>6Z9A</b>	1.947	1.947	2.849	2.849	3.564	3.564

In fase d'ordine indicare quali vani a giorno sono con schiena ed il verso di apertura delle ante.



# SPAZIOTECA | Colonne H 303 a terra

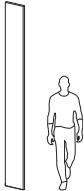
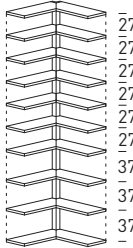
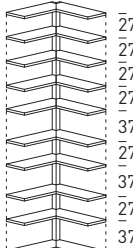
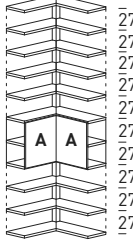
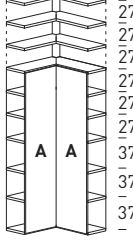
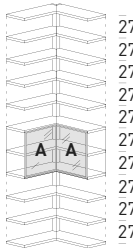
Prezzi calcolati con:

A: battente

C: cassetto con estrazione parziale

R: ribalta con apertura con pistone

Maniglia: Y corta Opaco/Lucido o Push Pull

	L	CODICI	Struttura Materico		Struttura Laccato Opaco		Struttura Essenza	
			Frontali Materico	Frontali L. Opaco Essenza	Frontali L. Opaco Essenza	Frontali Lucido Sp. V. Laccato V. Met. Specchio	Frontali L. Opaco Essenza	Frontali Lucido Sp. V. Laccato V. Met. Specchio
<b>Fianco P 33 Sp 3</b> 	3	<b>472Z6</b>	190	190	278	278	348	348
		<b>6Z9B</b>	1.770	1.770	2.590	2.590	3.240	3.240
		<b>6Z9J</b>	1.770	1.770	2.590	2.590	3.240	3.240
		<b>6Z9D</b>	2.150	2.214	3.116	3.237	3.831	3.952
		<b>6Z9Q</b>	2.229	2.373	3.193	3.465	3.843	4.115
<b>Con ante Milano</b> 		<b>6Z9M</b>	2.613	2.613	3.515	3.515	4.230	4.230

In fase d'ordine indicare quali vani a giorno sono con schiena ed il verso di apertura delle ante.

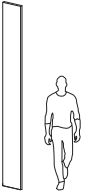
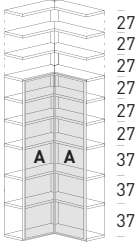
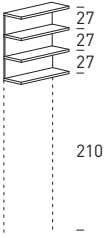
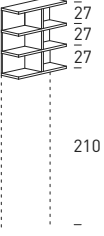
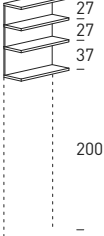
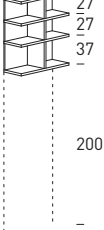
**SPAZIOTECA** Colonne H 303 a terra

**Prezzi calcolati con:**
**A:** battente

**C:** cassetto con estrazione parziale

**R:** ribalta con apertura con pistone

**Maniglia:** Y corta Opaco/Lucido o Push Pull

			Struttura Materico		Struttura Laccato Opaco		Struttura Essenza			
			Frontali Materico	Frontali L. Opaco Essenza	Frontali L. Opaco Essenza	Frontali Lucido Sp. V. Laccato V. Met. Specchio	Frontali L. Opaco Essenza	Frontali Lucido Sp. V. Laccato V. Met. Specchio		
<b>Fianco P 33 Sp 3</b> 			<b>L</b>	<b>CODICI</b>						
<b>3</b> <b>472Z6</b> 190				190	190	278	278	348	348	
<b>Con ante Milano</b> 				<b>6Z9P</b>	2.963	2.963	3.783	3.783	4.433	4.433
<b>Modulo ponte</b> 			<b>87</b>	<b>5Z9A</b>	348	348	508	508	636	636
<b>Modulo ponte</b> 			<b>180</b>	<b>5ZLA</b>	754	754	1.102	1.102	1.381	1.381
<b>Modulo ponte</b> 			<b>87</b>	<b>5Z9B</b>	348	348	508	508	636	636
<b>Modulo ponte</b> 			<b>180</b>	<b>5ZLB</b>	754	754	1.102	1.102	1.381	1.381

In fase d'ordine indicare quali vani a giorno sono con schiena ed il verso di apertura delle ante.

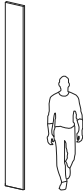
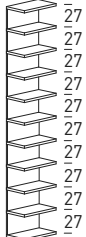
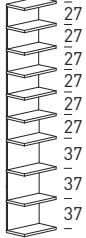
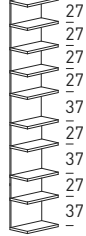
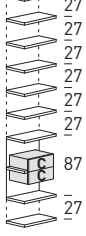
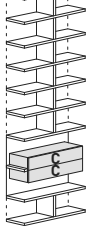
**SPAZIOTECA** | Colonne H 303 a terra

**Prezzi calcolati con:**
**A:** battente

**C:** cassetto con estrazione parziale

**R:** ribalta con apertura con pistone

**Maniglia:** Y corta Opaco/Lucido o Push Pull

			Struttura Materico		Struttura Laccato Opaco		Struttura Essenza	
			Frontali Materico	Frontali L. Opaco Essenza	Frontali L. Opaco Essenza	Frontali Lucido Sp. V. Laccato V. Met. Specchio	Frontali L. Opaco Essenza	Frontali Lucido Sp. V. Laccato V. Met. Specchio
<b>Fianco P 33 Sp 3</b>	<b>L</b>	<b>CODICI</b>						
		<b>3 472Z6</b>	190	190	278	278	348	348
<b>Senza fianco uso terminale</b> 	L da 27 a	<b>57 1Z6T</b>	1.018	1.018	1.304	1.304	1.535	1.535
<b>Senza fianco uso terminale</b> 	L da 27 a	<b>57 1Z6U</b>	960	960	1.220	1.220	1.430	1.430
<b>Senza fianco uso terminale</b> 	L da 27 a	<b>57 1Z6V</b>	960	960	1.220	1.220	1.430	1.430
<b>Con cassetti Milano Laccato Opaco</b> 		<b>47 1Z5X</b>	-	956	1.190	-	1.379	-
		<b>57 1Z6X</b>	-	1.003	1.237	-	1.426	-
<b>Con cassetti Milano Laccato Opaco</b> 		<b>97 1ZCX</b>	-	2.168	2.862	-	3.382	-
		<b>117 1ZFX</b>	-	2.328	3.022	-	3.542	-

In fase d'ordine indicare quali vani a giorno sono con schiena ed il verso di apertura delle ante.

the 1990s, the number of people in the UK who are aged 65 and over has increased from 10.5 million to 13.5 million, and the number of people aged 75 and over has increased from 4.5 million to 6.5 million. The number of people aged 85 and over has increased from 1.5 million to 2.5 million. The number of people aged 95 and over has increased from 0.5 million to 1.0 million.

The number of people in the UK who are aged 65 and over is expected to increase to 16.5 million by 2020, and the number of people aged 75 and over is expected to increase to 8.5 million. The number of people aged 85 and over is expected to increase to 4.0 million, and the number of people aged 95 and over is expected to increase to 1.5 million.

The number of people in the UK who are aged 65 and over is expected to increase to 19.5 million by 2030, and the number of people aged 75 and over is expected to increase to 11.5 million. The number of people aged 85 and over is expected to increase to 6.0 million, and the number of people aged 95 and over is expected to increase to 2.5 million.

The number of people in the UK who are aged 65 and over is expected to increase to 22.5 million by 2040, and the number of people aged 75 and over is expected to increase to 14.5 million. The number of people aged 85 and over is expected to increase to 8.0 million, and the number of people aged 95 and over is expected to increase to 4.0 million.

The number of people in the UK who are aged 65 and over is expected to increase to 25.5 million by 2050, and the number of people aged 75 and over is expected to increase to 17.5 million. The number of people aged 85 and over is expected to increase to 10.0 million, and the number of people aged 95 and over is expected to increase to 6.0 million.

The number of people in the UK who are aged 65 and over is expected to increase to 28.5 million by 2060, and the number of people aged 75 and over is expected to increase to 20.5 million. The number of people aged 85 and over is expected to increase to 12.0 million, and the number of people aged 95 and over is expected to increase to 8.0 million.

The number of people in the UK who are aged 65 and over is expected to increase to 31.5 million by 2070, and the number of people aged 75 and over is expected to increase to 23.5 million. The number of people aged 85 and over is expected to increase to 14.0 million, and the number of people aged 95 and over is expected to increase to 10.0 million.

The number of people in the UK who are aged 65 and over is expected to increase to 34.5 million by 2080, and the number of people aged 75 and over is expected to increase to 26.5 million. The number of people aged 85 and over is expected to increase to 16.0 million, and the number of people aged 95 and over is expected to increase to 12.0 million.

The number of people in the UK who are aged 65 and over is expected to increase to 37.5 million by 2090, and the number of people aged 75 and over is expected to increase to 29.5 million. The number of people aged 85 and over is expected to increase to 18.0 million, and the number of people aged 95 and over is expected to increase to 14.0 million.

The number of people in the UK who are aged 65 and over is expected to increase to 40.5 million by 2100, and the number of people aged 75 and over is expected to increase to 32.5 million. The number of people aged 85 and over is expected to increase to 20.0 million, and the number of people aged 95 and over is expected to increase to 16.0 million.

SPAZIO  
MODULI CASSETTO  
RIBALTA  
BATTENTE

**Struttura**

È realizzata con pannelli in particelle di legno Sp 1.8 cm rivestiti con:

- materiale sintetico Laccato Opaco interno ed esterno
- materiale sintetico Laccato Opaco interno e Lucido Spazzolato esterno (la base è sempre Laccato Opaco)
- materiale sintetico interno e piallaccio di legno verniciato con continuità di vena esterno, entrambi nelle finiture Essenza (Borgogna, Canaletto, Frassino Nero, Frassino Antracite, Frassino Castano, Frassino Miele, Frassino Lino)
- materiale sintetico nelle finiture Materico (Bianco, Cenere, Seta, Ecrù, Vinile, Larice Tortora, Noce Dorato) interno ed esterno

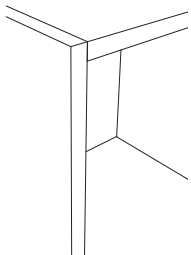
Le **schiene** sono realizzate con pannelli a media densità Sp 0.4 cm non rifiniti o rivestiti con nobilitazione sintetica in finitura della struttura nel lato interno ed in finitura grigio medio nel lato esterno.

I **ripiani interni** sono in Vetro Trasparente Argento non temperato Sp 0.6 cm.

I **top** sono realizzati con pannelli in particelle di legno **Sp 1.4 cm:**

- con rivestimento interno in materiale sintetico e con rivestimento esterno con piallaccio di legno in Essenza
- con rivestimento in materiale sintetico Materico oppure Laccato Opaco o Lucido Spazzolato

I **pedini a scomparsa** inseriti nella base, mantengono sollevato il modulo dal pavimento di 1.35 cm e permettono una regolazione in altezza dall'interno del vano di + 1 cm.

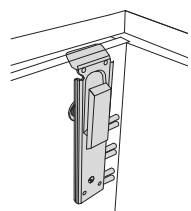


**Attaccaglie**

- Di tipo piatto e con sistema antiganciamento, vengono inserite dietro la schiena
- Permettono la regolazione in altezza
- Nei moduli P 35 vengono utilizzate come antiribaltamento

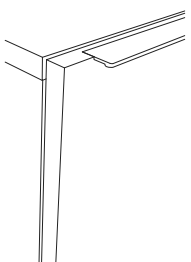
**Finiture tappo di copertura**

- Interno L. Opaco, Fr. Miele, Fr. Lino, Materico: tappo in tinta
- Interno Fr. Nero: tappo Nero
- Interno Fr. Antracite: tappo Lavagna
- Interno Fr. Castano, Materico Vinile: tappo Fango
- Interno Canaletto, Borgogna: tappo Espresso



**Moduli finiti**

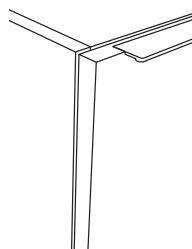
- I fianchi sono ribassati di 1.8 cm rispetto al filo superiore del frontale per accogliere il cappello
- I moduli finiti non necessitano di top



**Moduli per top**

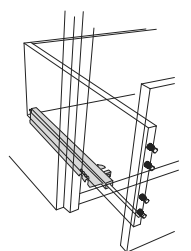
- I fianchi sono a filo con il frontale in altezza
- I moduli necessitano di top di finitura, se posizionati con lato superiore a vista

**Il lato esterno del cappello e della base inferiore sono sempre finiti con materiale sintetico Laccato Opaco, Essenza o Materico**



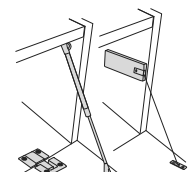
**Interno cassetti**

- Riquadro realizzato con pannelli in particelle di legno Sp 1.6 cm rivestiti con nobilitazione sintetica grigio
- Fondo rinforzato realizzato in MDF Sp 0.5 cm rivestito con nobilitazione sintetica grigio
- Guide a scomparsa Silent System (versione cassetto con maniglia) con fermo antigancio, regolazione verticale
- Estrazione parziale di serie oppure estrazione totale a richiesta e con maggiorazione



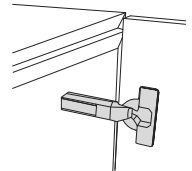
**Ribalta**

- Apertura con cerniera piatta
- Regolabile in altezza, larghezza e profondità
- Apertura verso l'alto con pistoncino con molla a gas
- Apertura verso il basso con pistoncino oppure cavetto in acciaio con movimento frizionato, anche in chiusura



**Battenti**

- Apertura con cerniera dotata di basetta dritta con copertura
- Regolabili in altezza, larghezza e profondità
- Chiusura ammortizzata se con maniglia

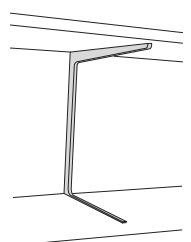


**Staffe metallo**

- Sono previste nei moduli pensili o a terra da L 100 a L 180 con frontale intero e L 240 con 2 frontali
- Permettono di sfruttare l'intero vano con un unico ripiano vetro nei moduli ribalta o con un unico riquadro nei moduli cassetto

**Finiture staffe**

- Interno L. Opaco, Fr. Miele, Fr. Lino, Larice Tortora, Noce Dorato: staffe in tinta
- Interno Fr. Nero: staffe Nero
- Interno Fr. Antracite: staffe Lavagna
- Interno Fr. Castano, Materico Vinile: staffe Fango
- Interno Canaletto, Borgogna: staffe Espresso



**Barra antiflessione in metallo**

- È prevista nei moduli cassetto a terra da L 100 a L 180 con frontale intero e L 240 con 2 frontali
- È posizionata sotto al cappello per evitarne la flessione
- Permette di sfruttare l'intero vano con un unico riquadro
- Senza alcuna maggiorazione, è possibile richiedere la barra antiflessione anche per moduli ribalta L 70 / 80 / 90.

**Montaggio**

Per il fissaggio dei moduli pensili sono necessari 3 cm superiormente.

## SPAZIO | Finiture

<b>Struttura</b>	<ul style="list-style-type: none"><li>· Laccato Opaco o Lucido Spazzolato</li><li>· Essenza (Borgogna, Canaletto, Frassino Nero, Frassino Antracite, Frassino Castano, Frassino Miele, Frassino Lino)</li><li>· Materico (Bianco, Cenere, Seta, Ecrù, Vinile, Larice Tortora, Noce Dorato)</li></ul>
<b>Ante e cassette legno</b>	<ul style="list-style-type: none"><li>· Laccato Opaco o Lucido Spazzolato</li><li>· Essenza (Borgogna, Canaletto, Frassino Nero, Frassino Antracite, Frassino Castano, Frassino Miele, Frassino Lino)</li><li>· Materico (Bianco, Cenere, Seta, Ecrù, Vinile, Larice Tortora, Noce Dorato)</li></ul>
<b>Ante e cassette Composti</b>	<ul style="list-style-type: none"><li>· Vetro Laccato Opaco o Lucido (di serie: Bianco, Piombo, Roccia, Seta)</li><li>· Vetro Metallizzato (Argento, Bronzo, Piombo)</li><li>· Specchio (Argento, Bronzo, Piombo)</li><li>· Vetro Marmo Opaco o Lucido (Amani, Calacatta, Sahara) con continuità di vena sulle tre dimensioni</li></ul>
<b>Ante con telaio</b>	<ul style="list-style-type: none"><li>· Telaio Alluminio Anodizzato Nero</li><li>· Vetro Trasparente (Argento, Bronzo, Piombo)</li><li>· Vetro Trama (Argento, Bronzo, Piombo)</li><li>· Vetro Rigato (Argento, Bronzo, Piombo)</li><li>· Vetro Riflettente (Argento, Bronzo, Piombo)</li></ul>
<b>Ante Milano</b>	<ul style="list-style-type: none"><li>· Telaio Canna di Fucile o Palladio</li><li>· Vetro Trasparente (Argento, Bronzo, Piombo)</li><li>· Vetro Trama (Argento, Bronzo, Piombo)</li><li>· Vetro Rigato (Argento, Bronzo, Piombo)</li><li>· Vetro Metallizzato (Argento, Bronzo, Piombo)</li><li>· Vetro Riflettente (Argento, Bronzo, Piombo)</li><li>· Specchio (Argento, Bronzo, Piombo)</li></ul>
<b>Apertura</b>	<p>Push-Pull di serie</p> <p>Maniglia Y corta Laccato Opaco, Laccato Lucido di serie; Finiture Metallo Opaco o Lucido (Bronzo, Champagne, Cromo, Titanio) oppure Ottone Anticato<sup>1</sup> Opaco o Lucido con maggiorazione</p> <p>Maniglia Y lunga Laccato Opaco, Laccato Lucido, Finiture Metallo Opaco o Lucido (Bronzo, Champagne, Cromo, Titanio) oppure Ottone Anticato<sup>1</sup> Opaco o Lucido con maggiorazione</p> <p>Maniglia S, M, L in Cuoio (Hermes, Moro, Nero) con maggiorazione</p>
<b>Abbinamenti maniglie</b>	<ul style="list-style-type: none"><li>· Ante e cassette Laccato Opaco, Frassino Miele, Frassino Lino, Materico: maniglie in tinta</li><li>· Ante e cassette Frassino Nero: maniglie Nero</li><li>· Ante e cassette Frassino Antracite: maniglie Lavagna</li><li>· Ante e cassette Frassino Castano, Materico Vinile: maniglie Fango</li><li>· Ante e cassette Canaletto, Borgogna: maniglie Espresso</li></ul>
<b>Abbinamenti retropanelli</b>	<ul style="list-style-type: none"><li>· Frontali Vetro Laccato: retropanello in tinta Laccato Opaco</li><li>· Frontali Vetro Metallizzato, Specchio e Vetro Marmo Sahara: retropanello Lavagna</li><li>· Frontali Vetro Marmo Amani: retropanello Seta</li><li>· Frontali Vetro Marmo Calacatta: retropanello Bianco</li></ul>
<b>Top legno</b>	<ul style="list-style-type: none"><li>· Laccato Opaco o Lucido Spazzolato</li><li>· Essenza (Borgogna, Canaletto, Frassino Nero, Frassino Antracite, Frassino Castano, Frassino Miele, Frassino Lino)</li><li>· Materico (Bianco, Cenere, Seta, Ecrù, Vinile, Larice Tortora, Noce Dorato)</li></ul>
<b>Top e fianchi Composti</b>	<ul style="list-style-type: none"><li>· Vetro Laccato Opaco o Lucido (di serie: Bianco, Piombo, Roccia, Seta)</li><li>· Vetro Metallizzato (Argento, Bronzo, Piombo)</li><li>· Specchio (Argento, Bronzo, Piombo)</li><li>· Vetro Marmo Opaco o Lucido (Amani, Calacatta, Sahara) con continuità di vena sulle tre dimensioni</li></ul>
<b>Basamento Grafico</b>	<ul style="list-style-type: none"><li>· Laccato Opaco</li><li>· Finiture Metallo Opaco o Lucido (Bronzo, Champagne, Cromo, Titanio) oppure in Ottone Anticato<sup>1</sup> Opaco o Lucido</li></ul>
<b>Moduli a giorno</b>	<ul style="list-style-type: none"><li>· Laccato Opaco</li><li>· Essenza (Borgogna, Canaletto, Frassino Nero, Frassino Antracite, Frassino Castano, Frassino Miele, Frassino Lino)</li></ul>
<b>Schiene moduli a giorno</b>	<ul style="list-style-type: none"><li>· Laccato Opaco</li><li>· Materico Essenza (Borgogna, Canaletto, Frassino Nero, Frassino Antracite, Frassino Castano, Frassino Miele, Frassino Lino)</li><li>· Materico Marmo Opaco o Lucido (Emperador, Fior di Pesco, Gioia di Carrara, Grafite)</li><li>· Specchio (Argento, Bronzo, Piombo)</li></ul>
<b>Accessori moduli a giorno</b>	<ul style="list-style-type: none"><li>· Ripiani e divisori legno Laccato Opaco ed Essenza</li><li>· Ripiano vetro retroilluminato (vetro acidato Extrachiaro per retroilluminazione)</li><li>· Contenitori in Cuoio Rigenerato (Hermes, Moro, Nero)</li></ul>

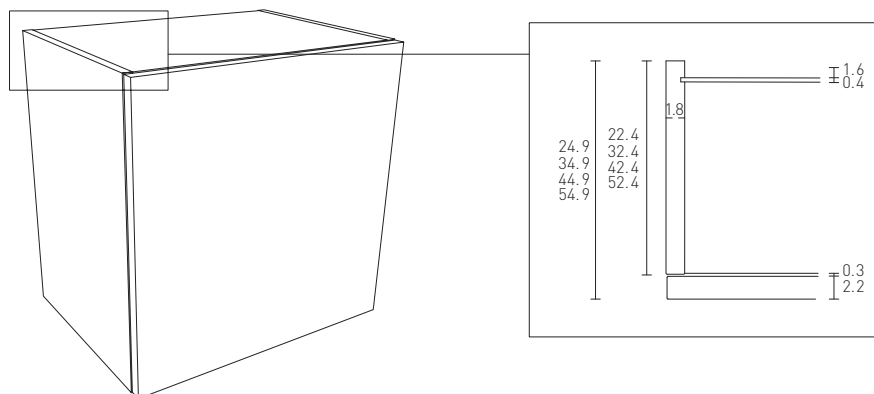
<sup>1</sup> Per il calcolo del prezzo preghiamo di fare riferimento alla sezione "Maggiorazione Ottone Anticato" del presente listino.

## SPAZIO Ante e cassetti legno

### Caratteristiche

Di Sp 2.2 cm, sono realizzati con pannelli in particelle di legno rivestiti con:

- materiale sintetico Laccato Opaco o Lucido Spazzolato
- piallaccio di legno verniciato in Essenza (Borgogna, Canaletto, Frassino Nero, Frassino Antracite, Frassino Castano, Frassino Miele, Frassino Lino)
- materiale sintetico nelle finiture Materico (Bianco, Cenere, Seta, Ecrù, Vinile)
- materiale sintetico con poro effetto legno nelle finiture Materico (Larice Tortora, Noce Dorato)



### Apertura e posizione maniglia

**Maniglia Y:** viene applicata in fresata nel bordo del frontale.

È disponibile in due larghezze:

- **Y corta** di lunghezza 24 cm
- **Y lunga** di pari lunghezza del frontale, rientrante di 3 cm ambo i lati

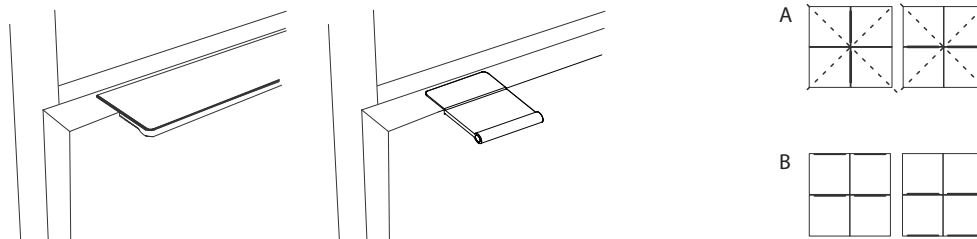
In alcuni casi, l'accostamento di due maniglie impedisce la prensilità **(A)**. Consigliamo di modificare la posizione delle maniglie per permettere l'apertura dei frontali **(B)**.

**Maniglia Cuoio:** sempre orizzontale e in posizione centrale, applicata in fresata nel bordo superiore del frontale, è composta da un supporto metallico rivestito in Cuoio (Hermes, Moro, Nero).

Se non specificato diversamente al momento dell'ordine, la maniglia verrà fornita in Cuoio Nero.

È disponibile in tre versioni: **"S"** larga 5 cm, **"M"** larga 11.3 cm e **"L"** larga 23.9 cm.

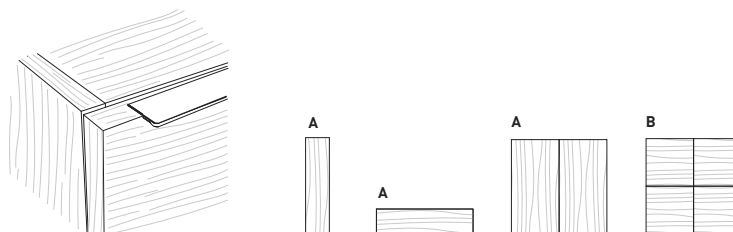
Se non specificato, i frontali alti fino a 120 cm avranno la maniglia orizzontale, mentre quelli di altezza superiore avranno la maniglia verticale.



### Senso vena

Sui frontali Essenza (Borgogna, Canaletto, Frassino Nero, Frassino Antracite, Frassino Castano, Frassino Miele, Frassino Lino) e Materico (Larice Tortora, Noce Dorato), la vena segue principalmente il lato lungo **(A)**.

Nelle ante quadrate e nelle ante H 60 L 50 il senso vena è sempre orizzontale **(B)**.



<sup>1</sup> Per il calcolo del prezzo preghiamo di fare riferimento alla sezione "Maggiorazione Ottone Anticato" del presente listino.



## SPAZIO Ante e cassetti Composti

### Caratteristiche

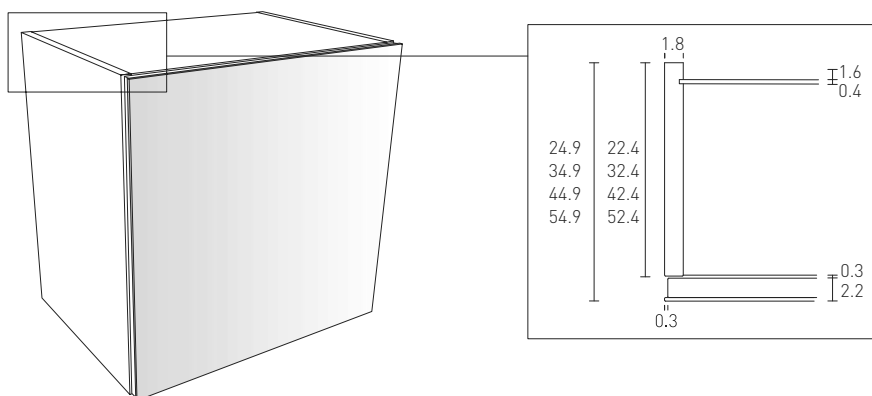
Di Sp 2.2 cm, sono realizzati con un retropannello Sp 1.8 cm in particelle di legno rivestito con nobilitazione sintetica verniciata al quale viene incollata direttamente senza alcun telaio una copertura Sp 0.4 cm in:

- Vetro Laccato Opaco o Lucido (di serie: Bianco, Piombo, Roccia, Seta)
- Vetro Metallizzato
- Specchio
- Vetro Marmo Opaco o Lucido (Amani, Calacatta, Sahara)

### Abbinamenti retropannelli

- Frontali Vetro Laccato: retropannello in tinta
- Frontali Vetro Metallizzato, Specchio o Vetro Marmo Sahara: retropannello Lavagna Opaco
- Frontali Vetro Marmo Amani: retropannello Seta Opaco
- Frontali Vetro Marmo Calacatta: retropannello Bianco Opaco

Oltre agli abbinamenti di serie, a richiesta, il retropannello può essere Laccato Opaco nei colori della collezione.

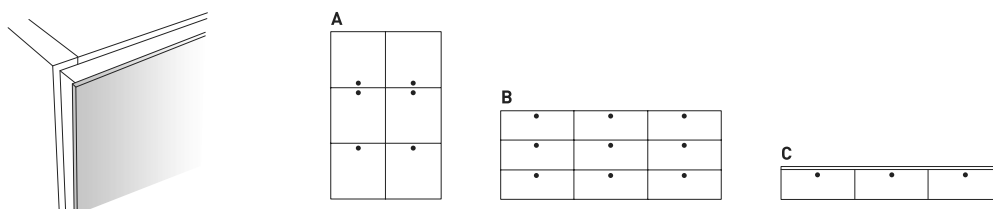


### Apertura

**Prensilità:** il retropannello rientra perimetralmente di 0.3 cm rispetto al pannello frontale e permette l'apertura dell'anta e del cassetto.

Non è possibile, pertanto, applicare alcun tipo di maniglia, fatta eccezione a particolari casi di componibilità in cui è necessaria l'apertura Push-Pull.

Come da esempi sotto riportati, l'accostamento di più frontali in altezza **(A)** o in larghezza **(B)** oppure la finitura con top **(C)** impediscono la prensilità. **In questi casi, tutti i moduli verranno forniti con apertura Push-Pull.**



**Push-Pull:** prevede un sistema integrato nella guida per i moduli cassetto ed un sistema con magnete a filo struttura per moduli anta battente e ribalta.

Per un corretto funzionamento, consigliamo una regolazione che mantenga 0.3 / 0.5 cm di aria tra frontale e struttura se cassetti oppure 0.3 cm di aria se ante.

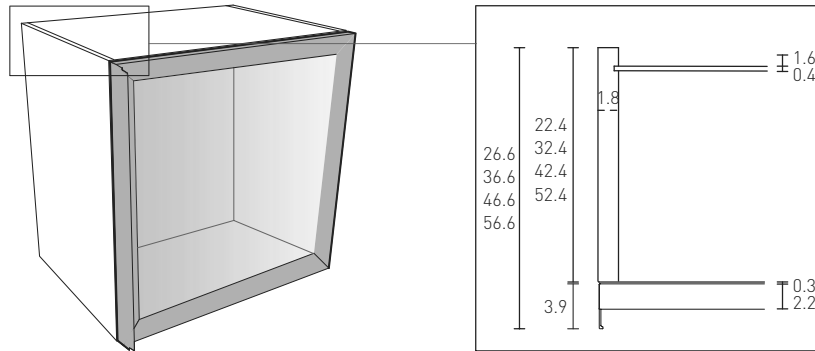


## SPAZIO Ante con telaio

### Ante con telaio

Di Sp 2.2 cm, sono costituite da un telaio in alluminio a cui viene incollato un vetro temperato Sp 0.4 cm con cornice serigrafica perimetrale nera larga 5 cm.

La maniglia è ricavata direttamente in uno dei lati del telaio.

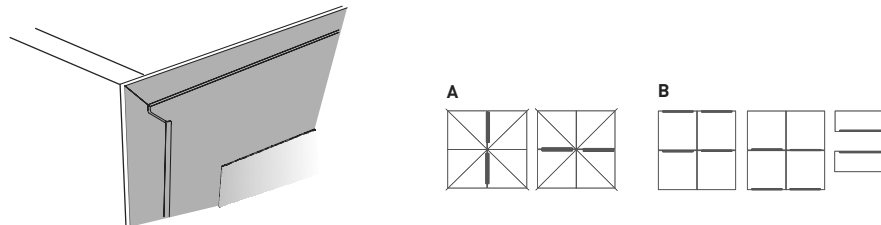


### Apertura

**Maniglia:** è ricavata direttamente nel telaio ed ha la stessa lunghezza del lato su cui è posizionata. Se non specificato, i frontali alti fino a 120 cm avranno la maniglia in posizione orizzontale, mentre quelli di altezza superiore avranno la maniglia verticale.

In alcuni casi, l'accostamento di due maniglie impedisce la prensilità **(A)**. Consigliamo di modificare la posizione delle maniglie per permettere l'apertura dei frontali **(B)**.

Inoltre, in altri casi in cui ci siano più frontali accostati ed almeno uno con maniglia orizzontale, forniamo il telaio con maniglia più corta di 3 cm per lato. Questa soluzione è necessaria per permettere la completa apertura del frontale ed evitare che la maniglia collida con il frontale adiacente.

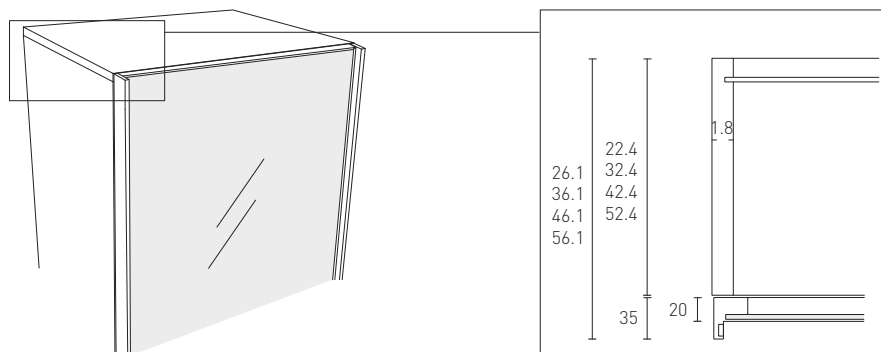


## SPAZIO Ante Milano

### Caratteristiche

Sono realizzate con:

- un telaio Sp 3.5 cm in alluminio verniciato Canna di Fucile o Palladio
- un Vetro Trasparente, Vetro Riflettente, Vetro Trama, Vetro Rigato (Argento, Bronzo, Piombo) Sp 0.4 cm temperato
- un Vetro Metallizzato (Argento, Bronzo, Piombo) o uno Specchio (Argento, Bronzo, Piombo) Sp 0.4 cm con pellicola antifrantumazione
- cerniere pivotanti a 180° ammortizzate in chiusura



### Apertura








Maniglia: è un'unghiera ricavata direttamente nel telaio.

L'apertura a 180° delle ante potrebbe essere limitata oppure causare collisioni nel caso in cui le ante Milano siano adiacenti a:

- ante con cerniere a 155°
- moduli inseriti sporgenti in profondità
- scrittoi e pianali
- ante con maniglia adiacente all'anta Milano stessa

Ripiani in vetro Trasparente Argento per moduli con anta	L	P	CODICI		
<b>Ribalta P25</b>	354	120	46NJZ4	62	
	454	120	46NJZ5	62	
	554	120	46NJZ6	62	
	654	120	46NJZ7	88	
	754	120	46NJZ8	88	
	854	120	46NJZ9	88	
	954	120	46NJZC	107	
	1154	120	46NJZF	107	
	1354	120	46NJZH	129	
	1454	120	46NJZI	129	
	1554	120	46NJZJ	129	
	1754	120	46NJZL	155	
	<b>Battente P25 e ribalta P35/45/55</b>	154	195	46NKZ2	54
		254	195	46NKZ3	54
354		195	46NKZ4	62	
454		195	46NKZ5	62	
554		195	46NKZ6	62	
654		195	46NKZ7	88	
754		195	46NKZ8	88	
854		195	46NKZ9	88	
954		195	46NKZC	107	
1154		195	46NKZF	107	
1354		195	46NKZH	129	
1454		195	46NKZI	129	
1554		195	46NKZJ	129	
1754		195	46NKZL	155	
<b>Battente P35</b>	154	295	46NLZ2	54	
	254	295	46NLZ3	54	
	354	295	46NLZ4	62	
	454	295	46NLZ5	62	
	554	295	46NLZ6	62	
	654	295	46NLZ7	88	
	754	295	46NLZ8	88	
	854	295	46NLZ9	88	
<b>Battente P45</b>	254	395	46NMZ3	54	
	354	395	46NMZ4	62	
	454	395	46NMZ5	62	
	554	395	46NMZ6	62	
<b>Battente P55</b>	354	495	46NNZ4	62	
	454	495	46NNZ5	62	
	554	495	46NNZ6	62	

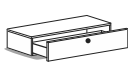
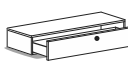
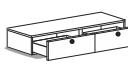
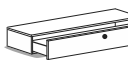

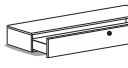
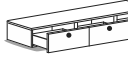
# SPAZIO Moduli cassetto H 20

			CODICI	Struttura Materico		Struttura Laccato Opaco Essenza			Struttura Lucido Spazzolato			
L	H	P		moduli finiti	Frontali Materico	Frontali L. Opaco Essenza	Frontali L. Opaco Essenza	Frontali Lucido Sp. V. Laccato V. Met. Specchio	Frontali V. Marmo	Frontali L. Opaco Essenza	Frontali Lucido Sp. V. Laccato V. Met. Specchio	Frontali V. Marmo
<b>Maniglia</b> Di serie: Y corta Opaco / Lucido o Push-Pull Y corta Finiture Metallo o S Cuoio: cad. + € 30 Y lunga Opaco / Lucido: cad. + € 37 Y lunga Finiture Metallo o M / L Cuoio: cad. + € 70			<b>moduli finiti</b> *B a terra o in appoggio *C pensile <b>moduli per top</b> *F a terra o in appoggio *H pensile									
30		20	35	4 * 123	168	184	202	239	267	245	281	310
		20	45	4 * 223	189	207	227	268	300	275	316	348
40		20	35	4 * 124	168	184	202	239	267	245	281	310
		20	45	4 * 224	189	207	227	268	300	275	316	348
50		20	35	4 * 125	168	184	202	239	267	245	281	310
		20	45	4 * 225	189	207	227	268	300	275	316	348
		20	55	4 * 325	235	258	283	334	374	343	394	433
60		20	35	4 * 126	184	202	221	261	292	268	308	339
		20	45	4 * 226	210	231	253	299	334	307	352	388
		20	55	4 * 326	252	276	303	358	400	367	422	464
70		20	35	4 * 127	210	231	253	299	334	307	352	388
		20	45	4 * 227	244	267	293	346	387	355	408	449
		20	55	4 * 327	275	302	331	391	437	401	461	507
80		20	35	4 * 128	237	260	285	337	377	345	397	437
		20	45	4 * 228	270	296	325	384	429	394	452	498
		20	55	4 * 328	316	346	380	449	502	460	529	582
90		20	35	4 * 129	264	289	317	375	419	384	441	486
		20	45	4 * 229	315	345	379	448	501	459	527	580
		20	55	4 * 329	357	392	430	508	568	521	598	658

I moduli pensili P 55 devono poggiare su un lato.

Per il calcolo del prezzo preghiamo di fare riferimento alla sezione "Maggiorazione Ottone Anticato" del presente listino.

## SPAZIO Moduli cassetto H 20

			CODICI	Struttura Materico		Struttura Laccato Opaco Essenza			Struttura Lucido Spazzolato			
L	H	P		Frontali Materico	Frontali L. Opaco Essenza	Frontali L. Opaco Essenza	Frontali Lucido Sp. V. Laccato V. Met. Specchio	Frontali V. Marmo	Frontali L. Opaco Essenza	Frontali Lucido Sp. V. Laccato V. Met. Specchio	Frontali V. Marmo	
<b>Maniglia</b> Di serie: Y corta Opaco / Lucido o Push-Pull Y corta Finiture Metallo o S Cuoio: cad. + € 30 Y lunga Opaco / Lucido: cad. + € 37 Y lunga Finiture Metallo o M / L Cuoio: cad. + € 70			<b>moduli finiti</b> *B a terra o in appoggio *C pensile <b>moduli per top</b> *F a terra o in appoggio *H pensile									
<b>Estrazione</b> Di serie: parziale Totale (no su moduli P 35): cad. girocassetto + € 34												
100		20	35	4 * 12CX	370	405	445	526	588	539	619	681
		20	45	4 * 22CX	400	438	481	568	635	583	669	736
		20	55	4 * 32CX	462	506	556	657	734	673	773	851
120		20	35	4 * 12FX	396	434	476	562	629	576	662	729
		20	45	4 * 22FX	437	479	526	621	695	637	732	805
		20	55	4 * 32FX	506	555	609	719	804	737	847	932
120		20	35	4 * 12FY	428	469	515	608	680	624	716	788
		20	45	4 * 22FY	489	536	589	696	778	713	819	902
		20	55	4 * 32FY	557	611	671	792	886	812	933	1.027
140		20	35	4 * 12HX	455	498	547	646	723	662	761	837
		20	45	4 * 22HX	497	545	598	706	790	724	832	915
		20	55	4 * 32HX	568	623	684	808	903	828	951	1.047
140		20	35	4 * 12HY	478	524	575	679	759	696	800	880
		20	45	4 * 22HY	541	593	651	769	860	788	905	997
		20	55	4 * 32HY	608	667	732	864	967	886	1.018	1.120
150		20	35	4 * 12IX	529	580	637	752	841	771	886	975
		20	45	4 * 22IX	581	637	700	826	924	847	973	1.071
		20	55	4 * 32IX	648	710	780	921	1.030	944	1.085	1.194
150		20	35	4 * 12IZ	592	649	713	842	942	863	992	1.091
		20	45	4 * 22IZ	650	713	783	924	1.034	948	1.089	1.198
		20	55	4 * 32IZ	732	802	881	1.040	1.163	1.067	1.225	1.348

I moduli pensili P 55 devono poggiare su un lato.

Per il calcolo del prezzo preghiamo di fare riferimento alla sezione "Maggiorazione Ottone Anticato" del presente listino.

# SPAZIO Moduli cassetto H 20

## Maniglia

Di serie: Y corta Opaco / Lucido o Push-Pull  
Y corta Finiture Metallo o S Cuoio: cad. + € 30  
Y lunga Opaco / Lucido: cad. + € 37  
Y lunga Finiture Metallo o M / L Cuoio: cad. + € 70

## Estrazione

Di serie: parziale  
Totale (no su moduli P 35): cad. girocassetto + € 34

## CODICI

moduli finiti

\*B a terra o in appoggio

\*C pensile

moduli per top

\*F a terra o in appoggio

\*H pensile

L	H	P	CODICI	Struttura Materico		Struttura Laccato Opaco Essenza			Struttura Lucido Spazzolato		
				Frontali Materico	Frontali L. Opaco Essenza	Frontali L. Opaco Essenza	Frontali Lucido Sp. V. Laccato V. Met. Specchio	Frontali V. Marmo	Frontali L. Opaco Essenza	Frontali Lucido Sp. V. Laccato V. Met. Specchio	Frontali V. Marmo
160	20	35	4 * 12JX	529	580	637	752	841	771	886	975
		45	4 * 22JX	581	637	700	826	924	847	973	1.071
		55	4 * 32JX	648	710	780	921	1.030	944	1.085	1.194
160	20	35	4 * 12JY	557	611	671	792	886	812	933	1.027
		45	4 * 22JY	618	678	744	878	983	901	1.035	1.139
		55	4 * 32JY	684	749	823	972	1.087	996	1.144	1.260
180	20	35	4 * 12LX	598	656	720	850	951	872	1.001	1.102
		45	4 * 22LX	656	719	790	933	1.043	956	1.099	1.209
		55	4 * 32LX	723	792	870	1.027	1.149	1.053	1.210	1.332
180	20	35	4 * 12LZ	664	728	799	943	1.055	967	1.111	1.223
		45	4 * 22LZ	738	809	889	1.050	1.174	1.076	1.236	1.361
		55	4 * 32LZ	816	894	982	1.159	1.297	1.189	1.365	1.503
210	20	35	4 * 12PZ	700	768	843	995	1.113	1.021	1.172	1.290
		45	4 * 22PZ	800	877	963	1.137	1.272	1.166	1.339	1.474
		55	4 * 32PZ	933	1.022	1.123	1.326	1.483	1.359	1.561	1.719
240	20	35	4 * 12TY	787	862	947	1.118	1.251	1.146	1.317	1.449
		45	4 * 22TY	826	905	994	1.173	1.313	1.203	1.382	1.521
		55	4 * 32TY	945	1.036	1.138	1.343	1.503	1.377	1.582	1.742
240	20	35	4 * 12TZ	819	898	986	1.164	1.302	1.194	1.371	1.509
		45	4 * 22TZ	901	988	1.085	1.281	1.433	1.313	1.509	1.661
		55	4 * 32TZ	1.003	1.100	1.208	1.426	1.595	1.462	1.680	1.849

I moduli pensili P 55 devono poggiare su un lato.

Per il calcolo del prezzo preghiamo di fare riferimento alla sezione "Maggiorazione Ottone Anticato" del presente listino.

# SPAZIO Moduli ribalta H 20

## Maniglia

Di serie: Y corta Opaco / Lucido o Push-Pull  
 Y corta Finiture Metallo o S Cuoio: cad. + € 30  
 Y lunga Opaco / Lucido: cad. + € 37  
 Y lunga Finiture Metallo o M / L Cuoio: cad. + € 70

## Apertura

Di serie: v/basso con pistone

## CODICI

### moduli finiti






\*B a terra o in appoggio

\*C pensile

### moduli per top

\*F a terra o in appoggio

\*H pensile

L	H	P	CODICI	Struttura Materico		Struttura Laccato Opaco Essenza			Struttura Lucido Spazzolato			
				Frontali Materico	Frontali L. Opaco Essenza	Frontali L. Opaco Essenza	Frontali Lucido Sp. V. Laccato V. Met. Specchio	Frontali V. Marmo	Frontali L. Opaco Essenza	Frontali Lucido Sp. V. Laccato V. Met. Specchio	Frontali V. Marmo	
60		20	35	4 * 526	221	243	266	314	352	322	370	407
		20	45	4 * 626	238	261	286	338	378	347	398	438
		20	55	4 * 726	270	296	325	384	429	394	452	498
70		20	35	4 * 527	269	294	323	382	427	391	449	495
		20	45	4 * 627	285	313	343	405	453	416	477	525
		20	55	4 * 727	308	337	370	437	489	448	515	567
80		20	35	4 * 528	303	333	365	431	482	442	508	559
		20	45	4 * 628	323	354	389	460	514	471	541	596
		20	55	4 * 728	361	395	434	513	573	526	604	665
90		20	35	4 * 529	337	369	405	478	535	491	563	620
		20	45	4 * 629	377	414	454	536	600	550	632	695
		20	55	4 * 729	410	449	493	582	651	597	686	755
100		20	35	4 * 52CX	450	493	541	639	715	655	752	828
		20	45	4 * 62CX	478	524	575	679	759	696	800	880
		20	55	4 * 72CX	519	569	625	738	825	757	869	957

I moduli pensili P 55 devono poggiare su un lato.

Per il calcolo del prezzo preghiamo di fare riferimento alla sezione "Maggiorazione Ottone Anticato" del presente listino.

# SPAZIO Moduli ribalta H 20





			CODICI moduli finiti *B a terra o in appoggio *C pensile moduli per top *F a terra o in appoggio *H pensile	Struttura Materico		Struttura Laccato Opaco Essenza			Struttura Lucido Spazzolato			
L	H	P		Frontali Materico	Frontali L. Opaco Essenza	Frontali L. Opaco Essenza	Frontali Lucido Sp. V. Laccato V. Met. Specchio	Frontali V. Marmo	Frontali L. Opaco Essenza	Frontali Lucido Sp. V. Laccato V. Met. Specchio	Frontali V. Marmo	
120		20	35	4 * 52FX	475	521	572	675	756	693	796	876
		20	45	4 * 62FX	514	564	619	731	818	749	861	948
		20	55	4 * 72FX	562	617	677	799	894	820	942	1.036
140		20	35	4 * 52HX	573	628	690	815	911	835	960	1.056
		20	45	4 * 62HX	610	668	734	867	969	889	1.021	1.124
		20	55	4 * 72HX	656	719	790	933	1.043	956	1.099	1.209
150		20	35	4 * 52IX	666	730	802	947	1.059	971	1.115	1.228
		20	45	4 * 62IX	699	766	841	993	1.111	1.018	1.169	1.287
		20	55	4 * 72IX	747	819	900	1.062	1.188	1.089	1.251	1.377
160		20	35	4 * 52JX	666	730	802	947	1.059	971	1.115	1.228
		20	45	4 * 62JX	699	766	841	993	1.111	1.018	1.169	1.287
		20	55	4 * 72JX	747	819	900	1.062	1.188	1.089	1.251	1.377
180		20	35	4 * 52LX	728	798	876	1.034	1.157	1.060	1.218	1.341
		20	45	4 * 62LX	771	845	928	1.096	1.225	1.123	1.290	1.420
		20	55	4 * 72LX	820	899	987	1.165	1.303	1.195	1.372	1.511

I moduli pensili P 55 devono poggiare su un lato.

Per il calcolo del prezzo preghiamo di fare riferimento alla sezione "Maggiorazione Ottone Anticato" del presente listino.



# SPAZIO Moduli ribalta con telaio H 20

Telaio Alluminio Anodizzato Nero			CODICI	Struttura	Struttura	Struttura
Apertura Di serie: v/basso con pistone				Materico	Laccato Opaco Essenza	Lucido Spazzolato
L	H	P	moduli finiti *B a terra o in appoggio *C pensile moduli per top *F a terra o in appoggio *H pensile	Frontali Vetro Trasparente Vetro Riflettente Vetro Trama Vetro Rigato	Frontali Vetro Trasparente Vetro Riflettente Vetro Trama Vetro Rigato	Frontali Vetro Trasparente Vetro Riflettente Vetro Trama Vetro Rigato
60 	20	35	4 * 526	413	437	493
	20	45	4 * 626	444	470	530
	20	55	4 * 726	504	533	602
90 	20	35	4 * 529	628	665	750
	20	45	4 * 629	704	745	840
	20	55	4 * 729	765	809	913
120 	20	35	4 * 52FX	887	939	1.059
	20	45	4 * 62FX	960	1.016	1.146
	20	55	4 * 72FX	1.050	1.111	1.253
180 	20	35	4 * 52LX	1.358	1.437	1.621
	20	45	4 * 62LX	1.439	1.522	1.717
	20	55	4 * 72LX	1.530	1.619	1.826

I moduli pensili P 55 devono poggiare su un lato.

# SPAZIO Moduli battente H 30

## Maniglia

Di serie: Y corta Opaco / Lucido o Push-Pull  
 Y corta Finiture Metallo o S Cuoio: cad. + € 30  
 Y lunga Opaco / Lucido: cad. + € 37  
 Y lunga Finiture Metallo o M / L Cuoio: cad. + € 70

## Apertura



## CODICI



### moduli finiti

\*B a terra o in appoggio

\*C pensile  
**moduli per top**

\*F a terra o in appoggio

\*H pensile

L	H	P	CODICI	Struttura Materico		Struttura Laccato Opaco Essenza			Struttura Lucido Spazzolato		
				Frontali Materico	Frontali L. Opaco Essenza	Frontali L. Opaco Essenza	Frontali Lucido Sp. V. Laccato V. Met. Specchio	Frontali V. Marmo	Frontali L. Opaco Essenza	Frontali Lucido Sp. V. Laccato V. Met. Specchio	Frontali V. Marmo
30		25	4 * D33	198	217	238	281	315	288	331	365
		35	4 * E33	198	217	238	281	315	288	331	365
		45	4 * F33	225	246	270	319	357	327	376	414
40		25	4 * D34	205	224	246	291	325	298	342	377
		35	4 * E34	205	224	246	291	325	298	342	377
		45	4 * F34	231	253	278	329	367	337	387	426

I moduli pensili P 55 devono poggiare su un lato.

Per il calcolo del prezzo preghiamo di fare riferimento alla sezione "Maggiorazione Ottone Anticato" del presente listino.

# SPAZIO Moduli cassettone H 30

## Maniglia

Di serie: Y corta Opaco / Lucido o Push-Pull  
 Y corta Finiture Metallo o S Cuoio: cad. + € 30  
 Y lunga Opaco / Lucido: cad. + € 37  
 Y lunga Finiture Metallo o M / L Cuoio: cad. + € 70

## Estrazione

Di serie: parziale  
 Totale (no su moduli P 35): cad. girocassetto + € 34

## CODICI

### moduli finiti

\*B a terra o in appoggio

\*C pensile

### moduli per top

\*F a terra o in appoggio

\*H pensile

L	H	P	CODICI	Struttura Materico		Struttura Laccato Opaco Essenza			Struttura Lucido Spazzolato		
				Frontali Materico	Frontali L. Opaco Essenza	Frontali L. Opaco Essenza	Frontali Lucido Sp. V. Laccato V. Met. Specchio	Frontali V. Marmo	Frontali L. Opaco Essenza	Frontali Lucido Sp. V. Laccato V. Met. Specchio	Frontali V. Marmo
30	30	35	4 * 133	183	201	220	260	291	267	306	337
		45	4 * 233	215	235	258	305	341	313	359	395
40	30	35	4 * 134	183	201	220	260	291	267	306	337
		45	4 * 234	215	235	258	305	341	313	359	395
50	30	35	4 * 135	183	201	220	260	291	267	306	337
		45	4 * 235	215	235	258	305	341	313	359	395
		55	4 * 335	254	279	306	362	404	371	426	469
60	30	35	4 * 136	198	217	238	281	315	288	331	365
		45	4 * 236	247	271	297	351	393	360	413	455
		55	4 * 336	280	307	337	398	445	408	469	516
70	30	35	4 * 137	227	249	273	323	361	331	380	418
		45	4 * 237	274	300	329	389	435	399	458	504
		55	4 * 337	298	326	358	423	473	434	498	548
80	30	35	4 * 138	255	280	307	363	406	372	427	470
		45	4 * 238	298	326	358	423	473	434	498	548
		55	4 * 338	341	374	410	484	542	497	570	628
90	30	35	4 * 139	282	309	339	401	448	411	472	519
		45	4 * 239	342	375	412	487	544	499	573	631
		55	4 * 339	379	415	456	539	602	552	634	698

I moduli pensili P 55 devono poggiare su un lato.

Per il calcolo del prezzo preghiamo di fare riferimento alla sezione "Maggiorazione Ottone Anticato" del presente listino.


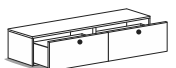

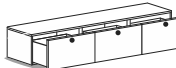
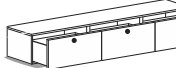
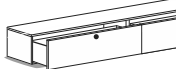
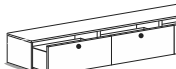
# SPAZIO Moduli cassettoni H 30

			CODICI				Struttura Materico		Struttura Laccato Opaco Essenza			Struttura Lucido Spazzolato		
			moduli finiti				Frontali Materico	Frontali L. Opaco Essenza	Frontali L. Opaco Essenza	Frontali Lucido Sp. V. Laccato V. Met. Specchio	Frontali V. Marmo	Frontali L. Opaco Essenza	Frontali Lucido Sp. V. Laccato V. Met. Specchio	Frontali V. Marmo
L	H	P	moduli per top											
100		30	35	4 * 13CX		390	427	469	554	620	568	652	718	
		30	45	4 * 23CX		445	488	536	633	708	649	746	821	
		30	55	4 * 33CX		497	545	598	706	790	724	832	915	
120		30	35	4 * 13FX		415	455	500	590	660	605	695	765	
		30	45	4 * 23FX		483	529	581	686	767	704	808	889	
		30	55	4 * 33FX		541	593	651	769	860	788	905	997	
120		30	35	4 * 13FY		452	496	544	642	719	659	757	833	
		30	45	4 * 23FY		541	593	651	769	860	788	905	997	
		30	55	4 * 33FY		601	658	723	854	955	875	1.005	1.107	
140		30	35	4 * 13HX		482	528	580	685	766	702	807	888	
		30	45	4 * 23HX		544	597	655	773	865	793	911	1.003	
		30	55	4 * 33HX		603	661	726	857	959	879	1.010	1.111	
140		30	35	4 * 13HY		506	555	609	719	804	737	847	932	
		30	45	4 * 23HY		581	637	699	825	923	846	972	1.070	
		30	55	4 * 33HY		644	706	775	915	1.023	938	1.078	1.186	
150		30	35	4 * 13IX		555	608	668	789	882	809	929	1.023	
		30	45	4 * 23IX		622	682	749	884	989	907	1.042	1.146	
		30	55	4 * 33IX		686	752	826	975	1.091	1.000	1.149	1.264	
150		30	35	4 * 13IZ		628	688	756	893	998	915	1.051	1.157	
		30	45	4 * 23IZ		689	756	830	980	1.096	1.005	1.154	1.270	
		30	55	4 * 33IZ		765	839	921	1.087	1.216	1.115	1.281	1.410	

I moduli pensili P 55 devono poggiare su un lato.

Per il calcolo del prezzo preghiamo di fare riferimento alla sezione "Maggiorazione Ottone Anticato" del presente listino.

# SPAZIO Moduli cassettone H 30

			CODICI	Struttura Materico		Struttura Laccato Opaco Essenza			Struttura Lucido Spazzolato			
				Frontali Materico	Frontali L. Opaco Essenza	Frontali L. Opaco Essenza	Frontali Lucido Sp. V. Laccato V. Met. Specchio	Frontali V. Marmo	Frontali L. Opaco Essenza	Frontali Lucido Sp. V. Laccato V. Met. Specchio	Frontali V. Marmo	
<b>Maniglia</b> Di serie: Y corta Opaco / Lucido o Push-Pull Y corta Finiture Metallo o S Cuoio: cad. + € 30 Y lunga Opaco / Lucido: cad. + € 37 Y lunga Finiture Metallo o M / L Cuoio: cad. + € 70			<b>moduli finiti</b> *B a terra o in appoggio *C pensile <b>moduli per top</b> *F a terra o in appoggio *H pensile									
<b>Estrazione</b> Di serie: parziale Totale (no su moduli P 35): cad. girocassetto + € 34												
L	H	P										
160		30	35	4 * 13JX	555	608	668	789	882	809	929	1.023
		30	45	4 * 23JX	622	682	749	884	989	907	1.042	1.146
		30	55	4 * 33JX	686	752	826	975	1.091	1.000	1.149	1.264
160		30	35	4 * 13JY	588	645	708	836	935	857	985	1.084
		30	45	4 * 23JY	657	720	791	934	1.045	958	1.100	1.211
		30	55	4 * 33JY	723	792	870	1.027	1.149	1.053	1.210	1.332
180		30	35	4 * 13LX	622	682	749	884	989	907	1.042	1.146
		30	45	4 * 23LX	696	763	838	989	1.107	1.014	1.165	1.283
		30	55	4 * 33LX	759	832	914	1.079	1.207	1.106	1.271	1.399
180		30	35	4 * 13LZ	697	764	839	991	1.108	1.016	1.167	1.284
		30	45	4 * 23LZ	807	885	972	1.147	1.284	1.177	1.352	1.488
		30	55	4 * 33LZ	875	960	1.054	1.244	1.392	1.276	1.466	1.613
210		30	35	4 * 13PZ	743	815	895	1.057	1.182	1.083	1.245	1.370
		30	45	4 * 23PZ	851	933	1.025	1.210	1.353	1.241	1.425	1.569
		30	55	4 * 33PZ	980	1.074	1.180	1.393	1.558	1.428	1.641	1.806
240		30	35	4 * 13TY	819	898	986	1.164	1.302	1.194	1.371	1.509
		30	45	4 * 23TY	899	986	1.083	1.278	1.430	1.311	1.506	1.657
		30	55	4 * 33TY	1.004	1.101	1.209	1.427	1.596	1.463	1.681	1.850
240		30	35	4 * 13TZ	864	947	1.040	1.228	1.373	1.259	1.446	1.592
		30	45	4 * 23TZ	948	1.040	1.142	1.348	1.508	1.382	1.588	1.748
		30	55	4 * 33TZ	1.055	1.156	1.270	1.499	1.677	1.537	1.766	1.944

I moduli pensili P 55 devono poggiare su un lato.

Per il calcolo del prezzo preghiamo di fare riferimento alla sezione "Maggiorazione Ottone Anticato" del presente listino.

# SPAZIO Moduli ribalta H 30

## Maniglia

Di serie: Y corta Opaco / Lucido o Push-Pull  
Y corta Finiture Metallo o S Cuoio: cad. + € 30  
Y lunga Opaco / Lucido: cad. + € 37  
Y lunga Finiture Metallo o M / L Cuoio: cad. + € 70

## Apertura

Di serie: v/alto o v/basso con pistone  
V/basso con cavetto (no su moduli P 25 e frontali  
Composti): cad. frontale L da 30 a 90 + € 34  
V/basso con cavetto (no su moduli P 25 e frontali  
Composti): cad. frontale L da 100 a 180 + € 61

## CODICI






moduli finiti

\*B a terra o in appoggio

\*C pensile  
moduli per top

\*F a terra o in appoggio

\*H pensile

L	H	P	CODICI	Struttura Materico		Struttura Laccato Opaco Essenza			Struttura Lucido Spazzolato		
				Frontali Materico	Frontali L. Opaco Essenza	Frontali L. Opaco Essenza	Frontali Lucido Sp. V. Laccato V. Met. Specchio	Frontali V. Marmo	Frontali L. Opaco Essenza	Frontali Lucido Sp. V. Laccato V. Met. Specchio	Frontali V. Marmo
40 	30	25	4 * 434	217	238	261	308	345	316	363	400
		30	4 * 534	217	238	261	308	345	316	363	400
		30	4 * 634	245	268	294	347	389	356	409	450
		30	4 * 734	271	297	326	385	431	395	454	499
50 	30	25	4 * 435	217	238	261	308	345	316	363	400
		30	4 * 535	217	238	261	308	345	316	363	400
		30	4 * 635	245	268	294	347	389	356	409	450
		30	4 * 735	271	297	326	385	431	395	454	499
60 	30	25	4 * 436	231	253	278	329	367	337	387	426
		30	4 * 536	231	253	278	329	367	337	387	426
		30	4 * 636	261	286	314	371	415	380	437	481
		30	4 * 736	284	312	342	404	452	414	476	524
70 	30	25	4 * 437	270	296	325	384	429	394	452	498
		30	4 * 537	278	304	334	395	441	405	465	512
		30	4 * 637	309	339	372	439	492	451	518	570
		30	4 * 737	324	355	390	461	515	472	543	597
80 	30	25	4 * 438	312	342	375	443	495	454	522	574
		30	4 * 538	312	342	375	443	495	454	522	574
		30	4 * 638	346	379	416	491	550	504	579	637
		30	4 * 738	374	410	450	531	594	545	626	689

I moduli pensili P 55 devono poggiare su un lato.

Per il calcolo del prezzo preghiamo di fare riferimento alla sezione "Maggiorazione Ottone Anticato" del presente listino.

# SPAZIO Moduli ribalta H 30

## Maniglia

Di serie: Y corta Opaco / Lucido o Push-Pull  
Y corta Finiture Metallo o S Cuoio: cad. + € 30  
Y lunga Opaco / Lucido: cad. + € 37  
Y lunga Finiture Metallo o M / L Cuoio: cad. + € 70

## Apertura

Di serie: v/alto o v/basso con pistone  
V/basso con cavetto (no su moduli P 25 e frontali Composti): cad. frontale L da 30 a 90 + € 34  
V/basso con cavetto (no su moduli P 25 e frontali Composti): cad. frontale L da 100 a 180 + € 61

## CODICI

### moduli finiti


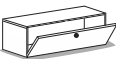



\*B a terra o in appoggio

\*C pensile

### moduli per top

\*F a terra o in appoggio

\*H pensile

L	H	P	CODICI	Struttura Materico		Struttura Laccato Opaco Essenza			Struttura Lucido Spazzolato			
				Frontali Materico	Frontali L. Opaco Essenza	Frontali L. Opaco Essenza	Frontali Lucido Sp. V. Laccato V. Met. Specchio	Frontali V. Marmo	Frontali L. Opaco Essenza	Frontali Lucido Sp. V. Laccato V. Met. Specchio	Frontali V. Marmo	
90		30	25	4 * 439	335	367	403	476	532	488	561	617
		30	35	4 * 539	347	381	418	494	552	506	582	640
		30	45	4 * 639	402	441	484	572	639	586	673	741
		30	55	4 * 739	427	468	514	607	679	622	715	787
100		30	25	4 * 43CX	465	510	560	661	740	678	779	857
		30	35	4 * 53CX	482	528	580	685	766	702	807	888
		30	45	4 * 63CX	521	571	627	740	828	759	872	960
		30	55	4 * 73CX	557	611	671	792	886	812	933	1.027
120		30	25	4 * 43FX	478	524	575	679	759	696	800	880
		30	35	4 * 53FX	506	555	609	719	804	737	847	932
		30	45	4 * 63FX	560	614	674	796	890	816	937	1.032
		30	55	4 * 73FX	601	658	723	854	955	875	1.005	1.107
140		30	25	4 * 43HX	576	631	693	818	915	839	964	1.061
		30	35	4 * 53HX	613	672	738	871	975	893	1.026	1.130
		30	45	4 * 63HX	665	729	801	946	1.058	970	1.114	1.226
		30	55	4 * 73HX	701	769	844	996	1.115	1.022	1.174	1.292
150		30	25	4 * 43IX	672	737	809	955	1.068	979	1.125	1.238
		30	35	4 * 53IX	714	783	860	1.015	1.136	1.041	1.196	1.316
		30	45	4 * 63IX	760	833	915	1.080	1.208	1.108	1.272	1.400
		30	55	4 * 73IX	800	877	963	1.137	1.272	1.166	1.339	1.474

I moduli pensili P 55 devono poggiare su un lato.

Per il calcolo del prezzo preghiamo di fare riferimento alla sezione "Maggiorazione Ottone Anticato" del presente listino.

# SPAZIO Moduli ribalta H 30

## Maniglia

Di serie: Y corta Opaco / Lucido o Push-Pull  
Y corta Finiture Metallo o S Cuoio: cad. + € 30  
Y lunga Opaco / Lucido: cad. + € 37  
Y lunga Finiture Metallo o M / L Cuoio: cad. + € 70

## Apertura

Di serie: v/alto o v/basso con pistone  
V/basso con cavetto (no su moduli P 25 e frontali  
Composti): cad. frontale L da 30 a 90 + € 34  
V/basso con cavetto (no su moduli P 25 e frontali  
Composti): cad. frontale L da 100 a 180 + € 61

## CODICI

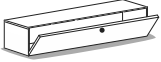
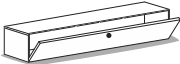
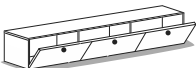
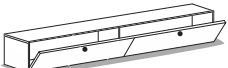
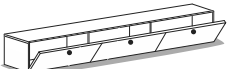
moduli finiti

\*B a terra o in appoggio

\*C pensile  
moduli per top

\*F a terra o in appoggio

\*H pensile

L	H	P	CODICI	Struttura Materico		Struttura Laccato Opaco Essenza			Struttura Lucido Spazzolato			
				Frontali Materico	Frontali L. Opaco Essenza	Frontali L. Opaco Essenza	Frontali Lucido Sp. V. Laccato V. Met. Specchio	Frontali V. Marmo	Frontali L. Opaco Essenza	Frontali Lucido Sp. V. Laccato V. Met. Specchio	Frontali V. Marmo	
160		30	25	4 * 43JX	672	737	809	955	1.068	979	1.125	1.238
		30	35	4 * 53JX	714	783	860	1.015	1.136	1.041	1.196	1.316
		30	45	4 * 63JX	760	833	915	1.080	1.208	1.108	1.272	1.400
		30	55	4 * 73JX	800	877	963	1.137	1.272	1.166	1.339	1.474
180		30	25	4 * 43LX	732	802	881	1.040	1.163	1.067	1.225	1.348
		30	35	4 * 53LX	777	851	935	1.104	1.235	1.132	1.300	1.431
		30	45	4 * 63LX	832	912	1.002	1.183	1.323	1.213	1.393	1.534
		30	55	4 * 73LX	874	959	1.053	1.243	1.390	1.275	1.464	1.612
210		30	25	4 * 43PZ	872	956	1.050	1.239	1.386	1.271	1.460	1.607
		30	35	4 * 53PZ	892	978	1.074	1.268	1.418	1.300	1.493	1.644
		30	45	4 * 63PZ	966	1.059	1.163	1.373	1.536	1.408	1.617	1.780
		30	55	4 * 73PZ	1.057	1.159	1.273	1.503	1.681	1.541	1.770	1.948
240		30	25	4 * 43TY	965	1.058	1.162	1.372	1.534	1.407	1.616	1.778
		30	35	4 * 53TY	1.001	1.098	1.206	1.424	1.592	1.460	1.677	1.846
		30	45	4 * 63TY	1.054	1.155	1.269	1.498	1.676	1.536	1.764	1.942
		30	55	4 * 73TY	1.123	1.232	1.353	1.597	1.786	1.638	1.881	2.071
240		30	25	4 * 43TZ	1.001	1.097	1.205	1.422	1.591	1.459	1.675	1.844
		30	35	4 * 53TZ	1.038	1.138	1.250	1.475	1.650	1.513	1.738	1.913
		30	45	4 * 63TZ	1.089	1.194	1.311	1.547	1.731	1.587	1.823	2.006
		30	55	4 * 73TZ	1.158	1.270	1.395	1.647	1.842	1.688	1.940	2.135

I moduli pensili P 55 devono poggiare su un lato.

Per il calcolo del prezzo preghiamo di fare riferimento alla sezione "Maggiorazione Ottone Anticato" del presente listino.



# SPAZIO Moduli ribalta con telaio H 30

Telaio Alluminio Anodizzato Nero			CODICI moduli finiti *B a terra o in appoggio *C pensile moduli per top *F a terra o in appoggio *H pensile	Struttura Materico	Struttura Laccato Opaco Essenza	Struttura Lucido Spazzolato
Apertura Di serie: v/basso o v/altro con pistone				Frontali Vetro Trasparente Vetro Riflettente Vetro Trama Vetro Rigato	Frontali Vetro Trasparente Vetro Riflettente Vetro Trama Vetro Rigato	Frontali Vetro Trasparente Vetro Riflettente Vetro Trama Vetro Rigato
L	H	P				
60 	30	25	4 * 436	431	456	515
	30	35	4 * 536	431	456	515
	30	45	4 * 636	487	515	581
	30	55	4 * 736	531	561	633
90 	30	25	4 * 439	625	661	746
	30	35	4 * 539	648	686	774
	30	45	4 * 639	751	794	896
	30	55	4 * 739	797	843	951
120 	30	25	4 * 43FX	892	943	1.064
	30	35	4 * 53FX	944	999	1.127
	30	45	4 * 63FX	1.045	1.106	1.247
	30	55	4 * 73FX	1.121	1.186	1.338
180 	30	25	4 * 43LX	1.366	1.445	1.630
	30	35	4 * 53LX	1.450	1.534	1.730
	30	45	4 * 63LX	1.554	1.644	1.854
	30	55	4 * 73LX	1.633	1.727	1.949
240 	30	25	4 * 43TY	1.802	1.906	2.150
	30	35	4 * 53TY	1.870	1.978	2.232
	30	45	4 * 63TY	1.967	2.082	2.348
	30	55	4 * 73TY	2.098	2.219	2.504

I moduli pensili P 55 devono poggiare su un lato.

# SPAZIO Moduli battente H 40

## Maniglia

Di serie: Y corta Opaco / Lucido o Push-Pull  
 Y corta Finiture Metallo o S Cuoio: cad. + € 30  
 Y lunga Opaco / Lucido: cad. + € 37  
 Y lunga Finiture Metallo o M / L Cuoio: cad. + € 70

## Apertura



## CODICI




### moduli finiti

**\*B** a terra o in appoggio

**\*C** pensile  
**moduli per top**

**\*F** a terra o in appoggio

**\*H** pensile

L	H	P	CODICI	Struttura Materico		Struttura Laccato Opaco Essenza			Struttura Lucido Spazzolato		
				Frontali Materico	Frontali L. Opaco Essenza	Frontali L. Opaco Essenza	Frontali Lucido Sp. V. Laccato V. Met. Specchio	Frontali V. Marmo	Frontali L. Opaco Essenza	Frontali Lucido Sp. V. Laccato V. Met. Specchio	Frontali V. Marmo
30 	40	25	4 * D43	211	232	254	300	336	308	354	389
	40	35	4 * E43	217	238	261	308	345	316	363	400
	40	45	4 * F43	240	263	288	340	381	349	401	441
40 	40	25	4 * D44	217	238	261	308	345	316	363	400
	40	35	4 * E44	222	243	267	316	353	324	372	409
	40	45	4 * F44	245	268	294	347	389	356	409	450
50 	40	25	4 * D45	225	246	270	319	357	327	376	414
	40	35	4 * E45	231	253	278	329	367	337	387	426
	40	45	4 * F45	252	276	303	358	400	367	422	464

I moduli pensili P 55 devono poggiare su un lato.

Per il calcolo del prezzo preghiamo di fare riferimento alla sezione "Maggiorazione Ottone Anticato" del presente listino.

## SPAZIO Moduli cassetto H 40

### Maniglia

Di serie: Y corta Opaco / Lucido o Push-Pull  
Y corta Finiture Metallo o S Cuoio: cad. + € 30  
Y lunga Opaco / Lucido: cad. + € 37  
Y lunga Finiture Metallo o M / L Cuoio: cad. + € 70

### Estrazione

Di serie: parziale  
Totale (no su moduli P 35): cad. girocassetto + € 34

### CODICI

#### moduli finiti

\*B a terra o in appoggio

\*C pensile

#### moduli per top

\*F a terra o in appoggio



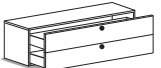



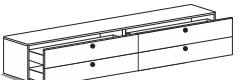
\*H pensile

L	H	P	CODICI	Struttura Materico		Struttura Laccato Opaco Essenza			Struttura Lucido Spazzolato		
				Frontali Materico	Frontali L. Opaco Essenza	Frontali L. Opaco Essenza	Frontali Lucido Sp. V. Laccato V. Met. Specchio	Frontali V. Marmo	Frontali L. Opaco Essenza	Frontali Lucido Sp. V. Laccato V. Met. Specchio	Frontali V. Marmo
30	40	35	4 * 1Y3	258	283	310	366	410	376	431	475
40		35	4 * 1Y4	258	283	310	366	410	376	431	475
40	40	45	4 * 2Y4	296	324	356	421	470	431	495	545
		50	4 * 1Y5	258	283	310	366	410	376	431	475
40	40	45	4 * 2Y5	296	324	356	421	470	431	495	545
		55	4 * 3Y5	347	380	417	493	551	505	580	639
60	40	35	4 * 1Y6	276	303	332	392	439	402	462	508
		40	4 * 2Y6	323	354	389	460	514	471	541	596
60	40	55	4 * 3Y6	368	404	443	523	585	537	616	678
		70	4 * 1Y7	307	336	369	436	488	447	513	565
70	40	45	4 * 2Y7	361	395	434	513	573	526	604	665
		55	4 * 3Y7	399	437	480	567	634	581	668	735
80	40	35	4 * 1Y8	342	375	411	485	543	498	572	629
		40	4 * 2Y8	399	437	480	567	634	581	668	735
80	40	55	4 * 3Y8	446	489	537	634	709	650	747	822
		90	4 * 1Y9	379	415	456	539	602	552	634	698
90	40	45	4 * 2Y9	450	493	541	639	715	655	752	828
		55	4 * 3Y9	497	545	598	706	790	724	832	915

I moduli pensili P 55 devono poggiare su un lato.

Per il calcolo del prezzo preghiamo di fare riferimento alla sezione "Maggiorazione Ottone Anticato" del presente listino.






# SPAZIO Moduli cassetto H 40

				CODICI			Struttura Materico		Struttura Laccato Opaco Essenza			Struttura Lucido Spazzolato		
				moduli finiti			Frontali Materico	Frontali L. Opaco Essenza	Frontali L. Opaco Essenza	Frontali Lucido Sp. V. Laccato V. Met. Specchio	Frontali V. Marmo	Frontali L. Opaco Essenza	Frontali Lucido Sp. V. Laccato V. Met. Specchio	Frontali V. Marmo
				*B a terra o in appoggio										
				*C pensile										
				moduli per top										
				*F a terra o in appoggio										
				*H pensile										
L		H	P											
100		40	35	4 * 1YCX			500	548	602	711	795	729	837	922
		40	45	4 * 2YCX			538	590	648	765	856	785	901	992
		40	55	4 * 3YCX			615	674	740	874	977	896	1.029	1.133
120		40	35	4 * 1YFX			525	576	632	746	835	765	879	967
		40	45	4 * 2YFX			576	631	693	818	915	839	964	1.061
		40	55	4 * 3YFX			660	724	795	939	1.050	962	1.106	1.217
140		40	35	4 * 1YHX			601	658	723	854	955	875	1.005	1.107
		40	45	4 * 2YHX			657	720	791	934	1.045	958	1.100	1.211
		40	55	4 * 3YHX			746	818	898	1.060	1.186	1.087	1.249	1.374
150		40	35	4 * 1YIX			689	756	830	980	1.096	1.005	1.154	1.270
		40	45	4 * 2YIX			770	844	927	1.094	1.224	1.122	1.289	1.419
		40	55	4 * 3YIX			848	930	1.021	1.205	1.348	1.236	1.420	1.563
160		40	35	4 * 1YJX			689	756	830	980	1.096	1.005	1.154	1.270
		40	45	4 * 2YJX			770	844	927	1.094	1.224	1.122	1.289	1.419
		40	55	4 * 3YJX			848	930	1.021	1.205	1.348	1.236	1.420	1.563
180		40	35	4 * 1YLX			762	835	917	1.083	1.211	1.110	1.275	1.404
		40	45	4 * 2YLX			843	924	1.015	1.198	1.340	1.229	1.411	1.553
		40	55	4 * 3YLX			921	1.010	1.109	1.309	1.464	1.342	1.542	1.697
240		40	35	4 * 1YTY			1.021	1.120	1.230	1.452	1.624	1.489	1.710	1.882
		40	45	4 * 2YTY			1.070	1.173	1.289	1.522	1.702	1.560	1.792	1.973
		40	55	4 * 3YTY			1.225	1.343	1.475	1.741	1.947	1.785	2.051	2.257

I moduli pensili P 55 devono poggiare su un lato.

Per il calcolo del prezzo preghiamo di fare riferimento alla sezione "Maggiorazione Ottone Anticato" del presente listino.

# SPAZIO Moduli cassettone H 40

			CODICI	Struttura Materico		Struttura Laccato Opaco Essenza			Struttura Lucido Spazzolato			
L	H	P		moduli finiti	Frontali Materico	Frontali L. Opaco Essenza	Frontali L. Opaco Essenza	Frontali Lucido Sp. V. Laccato V. Met. Specchio	Frontali V. Marmo	Frontali L. Opaco Essenza	Frontali Lucido Sp. V. Laccato V. Met. Specchio	Frontali V. Marmo
<b>Maniglia</b> Di serie: Y corta Opaco / Lucido o Push-Pull Y corta Finiture Metallo o S Cuoio: cad. + € 30 Y lunga Opaco / Lucido: cad. + € 37 Y lunga Finiture Metallo o M / L Cuoio: cad. + € 70			<b>moduli per top</b> *B a terra o in appoggio *C pensile *F a terra o in appoggio *H pensile									
40		35	4 * 144	211	232	254	300	336	308	354	389	
		45	4 * 244	232	254	279	330	369	338	388	427	
50		35	4 * 145	211	232	254	300	336	308	354	389	
		45	4 * 245	232	254	279	330	369	338	388	427	
		55	4 * 345	274	300	329	389	435	399	458	504	
60		35	4 * 146	225	247	271	320	358	328	377	415	
		45	4 * 246	263	288	316	373	418	383	440	484	
		55	4 * 346	297	325	357	422	472	432	497	547	
70		35	4 * 147	255	280	307	363	406	372	427	470	
		45	4 * 247	293	321	352	416	465	426	490	539	
		55	4 * 347	319	350	384	454	507	465	534	588	
80		35	4 * 148	285	313	343	405	453	416	477	525	
		45	4 * 248	323	354	388	458	513	470	540	594	
		55	4 * 348	367	402	441	521	583	534	613	675	

I moduli pensili P 55 devono poggiare su un lato.

Per il calcolo del prezzo preghiamo di fare riferimento alla sezione "Maggiorazione Ottone Anticato" del presente listino.

# SPAZIO Moduli cassettoni H 40

## Maniglia

Di serie: Y corta Opaco / Lucido o Push-Pull  
 Y corta Finiture Metallo o S Cuoio: cad. + € 30  
 Y lunga Opaco / Lucido: cad. + € 37  
 Y lunga Finiture Metallo o M / L Cuoio: cad. + € 70

## Estrazione

Di serie: parziale  
 Totale (no su moduli P 35): cad. girocassetto + € 34

## CODICI

moduli finiti


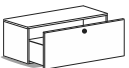
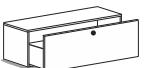
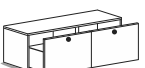
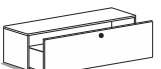
\*B a terra o in appoggio

\*C pensile

moduli per top

\*F a terra o in appoggio

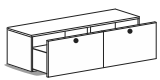
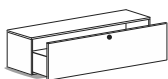
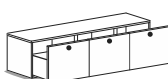
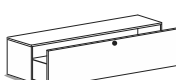
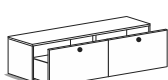
\*H pensile

L	H	P	CODICI	Struttura Materico		Struttura Laccato Opaco Essenza			Struttura Lucido Spazzolato			
				Frontali Materico	Frontali L. Opaco Essenza	Frontali L. Opaco Essenza	Frontali Lucido Sp. V. Laccato V. Met. Specchio	Frontali V. Marmo	Frontali L. Opaco Essenza	Frontali Lucido Sp. V. Laccato V. Met. Specchio	Frontali V. Marmo	
90		40	35	4 * 149	315	345	379	448	501	459	527	580
		40	45	4 * 249	374	410	450	531	594	545	626	689
		40	55	4 * 349	419	459	504	595	666	610	701	772
100		40	35	4 * 14CX	437	479	526	621	695	637	732	805
		40	45	4 * 24CX	481	527	579	684	765	701	805	886
		40	55	4 * 34CX	538	590	648	765	856	785	901	992
120		40	35	4 * 14FX	461	506	555	655	733	672	772	850
		40	45	4 * 24FX	518	568	624	737	824	756	868	955
		40	55	4 * 34FX	581	637	699	825	923	846	972	1.070
120		40	35	4 * 14FY	489	536	589	696	778	713	819	902
		40	45	4 * 24FY	560	614	674	796	890	816	937	1.032
		40	55	4 * 34FY	618	678	744	878	983	901	1.035	1.139
140		40	35	4 * 14HX	539	591	649	766	857	786	903	993
		40	45	4 * 24HX	599	657	721	851	952	873	1.003	1.104
		40	55	4 * 34HX	663	727	798	942	1.054	966	1.110	1.221

I moduli pensili P 55 devono poggiare su un lato.

Per il calcolo del prezzo preghiamo di fare riferimento alla sezione "Maggiorazione Ottone Anticato" del presente listino.

# SPAZIO Moduli cassettone H 40

			CODICI	Struttura Materico		Struttura Laccato Opaco Essenza			Struttura Lucido Spazzolato					
L	H	P		Frontali Materico	Frontali L. Opaco Essenza	Frontali L. Opaco Essenza	Frontali Lucido Sp. V. Laccato V. Met. Specchio	Frontali V. Marmo	Frontali L. Opaco Essenza	Frontali Lucido Sp. V. Laccato V. Met. Specchio	Frontali V. Marmo			
<b>Maniglia</b> Di serie: Y corta Opaco / Lucido o Push-Pull Y corta Finiture Metallo o S Cuoio: cad. + € 30 Y lunga Opaco / Lucido: cad. + € 37 Y lunga Finiture Metallo o M / L Cuoio: cad. + € 70			<b>moduli finiti</b> *B a terra o in appoggio *C pensile <b>moduli per top</b> *F a terra o in appoggio *H pensile											
<b>Estrazione</b> Di serie: parziale Totale (no su moduli P 35): cad. girocassetto + € 34														
140		40	35	4 * 14HY	541	593	651	769	860	788	905	997		
		40	45	4 * 24HY	606	664	729	861	963	883	1.014	1.116		
		40	55	4 * 34HY	667	731	803	948	1.060	972	1.117	1.229		
150		40	35	4 * 14IX	606	665	730	862	964	884	1.015	1.117		
		40	45	4 * 24IX	668	732	804	949	1.062	973	1.118	1.231		
		40	55	4 * 34IX	735	806	885	1.045	1.169	1.071	1.231	1.355		
150		40	35	4 * 14IZ	678	743	816	963	1.078	988	1.135	1.249		
		40	45	4 * 24IZ	714	783	860	1.015	1.136	1.041	1.196	1.316		
		40	55	4 * 34IZ	791	867	952	1.124	1.257	1.152	1.324	1.457		
160		40	35	4 * 14JX	606	665	730	862	964	884	1.015	1.117		
		40	45	4 * 24JX	668	732	804	949	1.062	973	1.118	1.231		
		40	55	4 * 34JX	735	806	885	1.045	1.169	1.071	1.231	1.355		
160		40	35	4 * 14JY	633	694	762	900	1.006	923	1.060	1.166		
		40	45	4 * 24JY	689	756	830	980	1.096	1.005	1.154	1.270		
		40	55	4 * 34JY	757	830	911	1.075	1.203	1.103	1.267	1.394		

I moduli pensili P 55 devono poggiare su un lato.

Per il calcolo del prezzo preghiamo di fare riferimento alla sezione "Maggiorazione Ottone Anticato" del presente listino.

# SPAZIO Moduli cassettoni H 40

## Maniglia

Di serie: Y corta Opaco / Lucido o Push-Pull  
Y corta Finiture Metallo o S Cuoio: cad. + € 30  
Y lunga Opaco / Lucido: cad. + € 37  
Y lunga Finiture Metallo o M / L Cuoio: cad. + € 70

## Estrazione

Di serie: parziale  
Totale (no su moduli P 35): cad. girocassetto + € 34

## CODICI

moduli finiti

\*B a terra o in appoggio

\*C pensile

moduli per top

\*F a terra o in appoggio

\*H pensile

L	H	P	CODICI	Struttura Materico		Struttura Laccato Opaco Essenza			Struttura Lucido Spazzolato		
				Frontali Materico	Frontali L. Opaco Essenza	Frontali L. Opaco Essenza	Frontali Lucido Sp. V. Laccato V. Met. Specchio	Frontali V. Marmo	Frontali L. Opaco Essenza	Frontali Lucido Sp. V. Laccato V. Met. Specchio	Frontali V. Marmo
180	40	35	4 * 14LX	673	738	810	956	1.070	981	1.126	1.240
		45	4 * 24LX	740	811	891	1.052	1.177	1.079	1.239	1.364
		55	4 * 34LX	809	887	974	1.150	1.286	1.179	1.354	1.491
180	40	35	4 * 14LZ	744	816	896	1.058	1.183	1.085	1.246	1.371
		45	4 * 24LZ	826	906	995	1.175	1.314	1.204	1.384	1.523
		55	4 * 34LZ	895	981	1.078	1.273	1.423	1.305	1.499	1.650
210	40	35	4 * 14PZ	787	862	947	1.118	1.251	1.146	1.317	1.449
		45	4 * 24PZ	882	967	1.062	1.254	1.402	1.286	1.477	1.625
		55	4 * 34PZ	1.008	1.105	1.214	1.433	1.603	1.469	1.688	1.858
240	40	35	4 * 14TY	894	981	1.077	1.271	1.422	1.304	1.498	1.648
		45	4 * 24TY	956	1.048	1.151	1.359	1.520	1.393	1.600	1.762
		55	4 * 34TY	1.069	1.172	1.287	1.519	1.699	1.558	1.789	1.970
240	40	35	4 * 14TZ	918	1.007	1.106	1.306	1.460	1.339	1.538	1.693
		45	4 * 24TZ	990	1.085	1.192	1.407	1.574	1.443	1.657	1.824
		55	4 * 34TZ	1.099	1.205	1.324	1.563	1.748	1.603	1.841	2.026

I moduli pensili P 55 devono poggiare su un lato.

Per il calcolo del prezzo preghiamo di fare riferimento alla sezione "Maggiorazione Ottone Anticato" del presente listino.



# SPAZIO Moduli ribalta H 40

## Maniglia

Di serie: Y corta Opaco / Lucido o Push-Pull  
Y corta Finiture Metallo o S Cuoio: cad. + € 30  
Y lunga Opaco / Lucido: cad. + € 37  
Y lunga Finiture Metallo o M / L Cuoio: cad. + € 70

## Apertura

Di serie: v/alto o v/basso con pistone  
V/basso con cavetto (no su moduli P 25 e frontali Composti): cad. frontale L da 30 a 90 + € 34  
V/basso con cavetto (no su moduli P 25 e frontali Composti): cad. frontale L da 100 a 180 + € 61

## CODICI

### moduli finiti






\*B a terra o in appoggio

\*C pensile

### moduli per top

\*F a terra o in appoggio

\*H pensile

L	H	P	CODICI	Struttura Materico		Struttura Laccato Opaco Essenza			Struttura Lucido Spazzolato		
				Frontali Materico	Frontali L. Opaco Essenza	Frontali L. Opaco Essenza	Frontali Lucido Sp. V. Laccato V. Met. Specchio	Frontali V. Marmo	Frontali L. Opaco Essenza	Frontali Lucido Sp. V. Laccato V. Met. Specchio	Frontali V. Marmo
40 	25	4 * 444		255	280	307	363	406	372	427	470
	35	4 * 544		261	286	314	371	415	380	437	481
	45	4 * 644		282	309	339	401	448	411	472	519
	55	4 * 744		310	340	373	441	493	452	519	571
50 	25	4 * 445		255	280	307	363	406	372	427	470
	35	4 * 545		261	286	314	371	415	380	437	481
	45	4 * 645		282	309	339	401	448	411	472	519
	55	4 * 745		310	340	373	441	493	452	519	571
60 	25	4 * 446		269	295	324	383	428	393	451	496
	35	4 * 546		274	301	330	390	436	400	459	505
	45	4 * 646		298	326	358	423	473	434	498	548
	55	4 * 746		326	357	392	463	518	475	545	600
70 	25	4 * 447		308	338	371	438	490	449	516	568
	35	4 * 547		323	354	389	460	514	471	541	596
	45	4 * 647		348	382	419	495	554	507	583	642
	55	4 * 747		367	402	441	521	583	534	613	675
80 	25	4 * 448		356	390	428	506	565	518	595	655
	35	4 * 548		361	395	434	513	573	526	604	665
	45	4 * 648		386	424	465	549	614	563	647	712
	55	4 * 748		420	461	506	598	668	613	704	775

I moduli pensili P 55 devono poggiare su un lato. Ogni vano comprende un ripiano in Vetro Trasparente Argento.  
Per il calcolo del prezzo preghiamo di fare riferimento alla sezione "Maggiorazione Ottone Anticato" del presente listino.

# SPAZIO Moduli ribalta H 40

## Maniglia

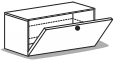
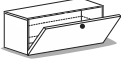
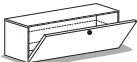

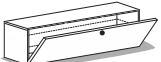
Di serie: Y corta Opaco / Lucido o Push-Pull  
Y corta Finiture Metallo o S Cuoio: cad. + € 30  
Y lunga Opaco / Lucido: cad. + € 37  
Y lunga Finiture Metallo o M / L Cuoio: cad. + € 70

## Apertura

Di serie: v/alto o v/basso con pistone  
V/basso con cavetto (no su moduli P 25 e frontali  
Composti): cad. frontale L da 30 a 90 + € 34  
V/basso con cavetto (no su moduli P 25 e frontali  
Composti): cad. frontale L da 100 a 180 + € 61

## CODICI

**moduli finiti**  
**\*B** a terra o in appoggio  
**\*C** pensile  
**moduli per top**  
**\*F** a terra o in appoggio  
**\*H** pensile

L	H	P	CODICI	Struttura Materico		Struttura Laccato Opaco Essenza			Struttura Lucido Spazzolato			
				Frontali Materico	Frontali L. Opaco Essenza	Frontali L. Opaco Essenza	Frontali Lucido Sp. V. Laccato V. Met. Specchio	Frontali V. Marmo	Frontali L. Opaco Essenza	Frontali Lucido Sp. V. Laccato V. Met. Specchio	Frontali V. Marmo	
90		40	25	4 * 449	382	419	460	543	608	557	640	704
		40	35	4 * 549	401	440	483	570	638	585	672	739
		40	45	4 * 649	450	493	541	639	715	655	752	828
		40	55	4 * 749	478	524	575	679	759	696	800	880
100		40	25	4 * 44CX	523	573	629	743	831	762	875	963
		40	35	4 * 54CX	544	597	655	773	865	793	911	1.003
		40	45	4 * 64CX	580	636	698	824	922	845	971	1.068
		40	55	4 * 74CX	617	677	743	877	981	900	1.033	1.137
120		40	25	4 * 44FX	533	585	642	758	848	777	893	983
		40	35	4 * 54FX	569	624	685	809	905	829	953	1.049
		40	45	4 * 64FX	617	677	743	877	981	900	1.033	1.137
		40	55	4 * 74FX	661	725	796	940	1.051	964	1.107	1.218
Cavetto non previsto												
140		40	25	4 * 44HX	640	701	770	909	1.017	932	1.071	1.179
		40	35	4 * 54HX	683	749	822	970	1.086	995	1.143	1.258
		40	45	4 * 64HX	728	798	876	1.034	1.157	1.060	1.218	1.341
		40	55	4 * 74HX	769	843	926	1.093	1.223	1.121	1.288	1.417
Cavetto non previsto												
150		40	25	4 * 44IX	747	819	900	1.062	1.188	1.089	1.251	1.377
		40	35	4 * 54IX	796	873	959	1.132	1.266	1.161	1.334	1.468
		40	45	4 * 64IX	835	916	1.006	1.188	1.328	1.218	1.399	1.540
		40	55	4 * 74IX	879	964	1.059	1.250	1.398	1.282	1.473	1.621

I moduli pensili P 55 devono poggiare su un lato. Ogni vano comprende un ripiano in Vetro Trasparente Argento.  
Per il calcolo del prezzo preghiamo di fare riferimento alla sezione "Maggiorazione Ottone Anticato" del presente listino.

# SPAZIO Moduli ribalta H 40

## Maniglia

Di serie: Y corta Opaco / Lucido o Push-Pull  
Y corta Finiture Metallo o S Cuoio: cad. + € 30  
Y lunga Opaco / Lucido: cad. + € 37  
Y lunga Finiture Metallo o M / L Cuoio: cad. + € 70

## Apertura

Di serie: v/alto o v/basso con pistone  
V/basso con cavetto (no su moduli P 25 e frontali Composti): cad. frontale L da 30 a 90 + € 34  
V/basso con cavetto (no su moduli P 25 e frontali Composti): cad. frontale L da 100 a 180 + € 61

## CODICI

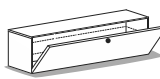
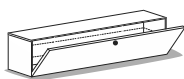
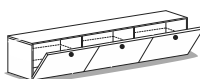
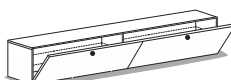
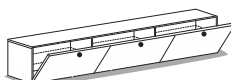
### moduli finiti

\*B a terra o in appoggio

\*C pensile  
moduli per top


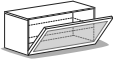
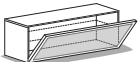
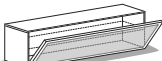
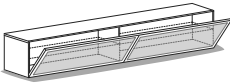
\*F a terra o in appoggio

\*H pensile

L	Cavetto non previsto	H	P	CODICI	Struttura Materico		Struttura Laccato Opaco Essenza			Struttura Lucido Spazzolato		
					Frontali Materico	Frontali L. Opaco Essenza	Frontali L. Opaco Essenza	Frontali Lucido Sp. V. Laccato V. Met. Specchio	Frontali V. Marmo	Frontali L. Opaco Essenza	Frontali Lucido Sp. V. Laccato V. Met. Specchio	Frontali V. Marmo
160		40	25	4 * 44JX	747	819	900	1.062	1.188	1.089	1.251	1.377
			35	4 * 54JX	796	873	959	1.132	1.266	1.161	1.334	1.468
			45	4 * 64JX	835	916	1.006	1.188	1.328	1.218	1.399	1.540
			55	4 * 74JX	879	964	1.059	1.250	1.398	1.282	1.473	1.621
180		40	25	4 * 44LX	807	885	972	1.147	1.284	1.177	1.352	1.488
			35	4 * 54LX	857	940	1.032	1.218	1.363	1.249	1.435	1.579
			45	4 * 64LX	909	996	1.094	1.291	1.445	1.324	1.521	1.674
			55	4 * 74LX	952	1.043	1.146	1.353	1.513	1.387	1.593	1.754
210		40	25	4 * 44PZ	962	1.054	1.158	1.367	1.529	1.402	1.610	1.772
			35	4 * 54PZ	989	1.084	1.191	1.406	1.573	1.442	1.656	1.823
			45	4 * 64PZ	1.055	1.157	1.271	1.500	1.678	1.538	1.767	1.945
			55	4 * 74PZ	1.150	1.261	1.385	1.635	1.829	1.676	1.926	2.120
240		40	25	4 * 44TY	1.066	1.169	1.284	1.516	1.695	1.554	1.785	1.965
			35	4 * 54TY	1.109	1.215	1.335	1.576	1.763	1.616	1.856	2.043
			45	4 * 64TY	1.155	1.266	1.391	1.642	1.837	1.684	1.934	2.129
			55	4 * 74TY	1.227	1.345	1.478	1.745	1.951	1.789	2.055	2.262
240		40	25	4 * 44TZ	1.099	1.205	1.324	1.563	1.748	1.603	1.841	2.026
			35	4 * 54TZ	1.142	1.252	1.375	1.623	1.815	1.664	1.912	2.104
			45	4 * 64TZ	1.188	1.303	1.431	1.689	1.889	1.732	1.990	2.190
			55	4 * 74TZ	1.260	1.382	1.518	1.792	2.004	1.837	2.111	2.323

I moduli pensili P 55 devono poggiare su un lato. Ogni vano comprende un ripiano in Vetro Trasparente Argento.  
Per il calcolo del prezzo preghiamo di fare riferimento alla sezione "Maggiorazione Ottone Anticato" del presente listino.

# SPAZIO Moduli ribalta con telaio H 40

Telaio Alluminio Anodizzato Nero		CODICI		Struttura Materico	Struttura Laccato Opaco Essenza	Struttura Lucido Spazzolato
Apertura Di serie: w/basso o w/altro con pistone		moduli finiti		Frontali Vetro Trasparente Vetro Riflettente Vetro Trama Vetro Rigato	Frontali Vetro Trasparente Vetro Riflettente Vetro Trama Vetro Rigato	Frontali Vetro Trasparente Vetro Riflettente Vetro Trama Vetro Rigato
L	H	P	*B a terra o in appoggio *C pensile moduli per top *F a terra o in appoggio *H pensile			
60 	40	25	4 * 446	503	532	600
	40	35	4 * 546	512	542	611
	40	45	4 * 646	555	588	663
	40	55	4 * 746	608	643	726
90 	40	25	4 * 449	713	755	851
	40	35	4 * 549	749	793	894
	40	45	4 * 649	839	888	1.001
	40	55	4 * 749	892	943	1.064
120 	40	25	4 * 44FX	996	1.053	1.188
	40	35	4 * 54FX	1.062	1.124	1.268
	40	45	4 * 64FX	1.152	1.219	1.375
	40	55	4 * 74FX	1.234	1.306	1.473
180 	40	25	4 * 44LX	1.507	1.595	1.799
	40	35	4 * 54LX	1.600	1.693	1.910
	40	45	4 * 64LX	1.696	1.795	2.024
	40	55	4 * 74LX	1.777	1.880	2.121
240 	40	25	4 * 44TY	1.991	2.106	2.376
	40	35	4 * 54TY	2.070	2.190	2.470
	40	45	4 * 64TY	2.157	2.282	2.574
	40	55	4 * 74TY	2.291	2.424	2.735

I moduli pensili P 55 devono poggiare su un lato. Ogni vano comprende un ripiano in Vetro Trasparente Argento.

# SPAZIO Moduli battente H 50

## Maniglia

Di serie: Y corta Opaco / Lucido o Push-Pull  
 Y corta Finiture Metallo o S Cuoio: cad. + € 30  
 Y lunga Opaco / Lucido: cad. + € 37  
 Y lunga Finiture Metallo o M / L Cuoio: cad. + € 70

## Apertura



## CODICI

### moduli finiti

\*B a terra o in appoggio

\*C pensile  
 moduli per top

\*F a terra o in appoggio

\*H pensile

L	H	P	CODICI	Struttura Materico		Struttura Laccato Opaco Essenza			Struttura Lucido Spazzolato		
				Frontali Materico	Frontali L. Opaco Essenza	Frontali L. Opaco Essenza	Frontali Lucido Sp. V. Laccato V. Met. Specchio	Frontali V. Marmo	Frontali L. Opaco Essenza	Frontali Lucido Sp. V. Laccato V. Met. Specchio	Frontali V. Marmo
30		25	4 * D53	252	276	303	358	400	367	422	464
		35	4 * E53	269	295	324	383	428	393	451	496
		45	4 * F53	298	326	358	423	473	434	498	548
40		25	4 * D54	256	281	308	364	407	373	429	472
		35	4 * E54	274	300	329	389	435	399	458	504
		45	4 * F54	303	332	364	430	481	441	506	557
50		25	4 * D55	270	296	325	384	429	394	452	498
		35	4 * E55	285	313	343	405	453	416	477	525
		45	4 * F55	316	346	380	449	502	460	529	582
60		25	4 * D56	288	315	346	409	457	419	481	530
		35	4 * E56	304	334	366	432	484	443	509	560
		45	4 * F56	337	369	405	478	535	491	563	620
80		25	4 * D58	422	463	508	600	671	615	707	778
		35	4 * E58	439	481	528	624	697	639	734	808
		45	4 * F58	475	521	572	675	756	693	796	876

Per il calcolo del prezzo preghiamo di fare riferimento alla sezione "Maggiorazione Ottone Anticato" del presente listino.  
 I moduli pensili P 55 devono poggiare su un lato. Ogni vano comprende un ripiano in Vetro Trasparente Argento.

# SPAZIO Moduli battente H 50

## Maniglia

Di serie: Y corta Opaco / Lucido o Push-Pull  
Y corta Finiture Metallo o S Cuoio: cad. + € 30  
Y lunga Opaco / Lucido: cad. + € 37  
Y lunga Finiture Metallo o M / L Cuoio: cad. + € 70

## Apertura



## CODICI

**moduli finiti**  
\*B a terra o in appoggio  
\*C pensile  
**moduli per top**  
\*F a terra o in appoggio  
\*H pensile

L	H	P	CODICI	Struttura Materico		Struttura Laccato Opaco Essenza			Struttura Lucido Spazzolato		
				Frontali Materico	Frontali L. Opaco Essenza	Frontali L. Opaco Essenza	Frontali Lucido Sp. V. Laccato V. Met. Specchio	Frontali V. Marmo	Frontali L. Opaco Essenza	Frontali Lucido Sp. V. Laccato V. Met. Specchio	Frontali V. Marmo
100	50	25	4 * D5C	542	595	653	771	862	791	908	1.000
		35	4 * E5C	576	631	693	818	915	839	964	1.061
		45	4 * F5C	618	678	744	878	983	901	1.035	1.139
120	50	25	4 * D5F	566	620	681	804	899	825	947	1.042
		35	4 * E5F	611	670	736	869	972	891	1.024	1.127
		45	4 * F5F	667	731	803	948	1.060	972	1.117	1.229
150	50	35	4 * E5I	830	910	1.000	1.180	1.320	1.210	1.390	1.530
		45	4 * F5I	879	964	1.059	1.250	1.398	1.282	1.473	1.621
		55	4 * G5I	928	1.018	1.118	1.320	1.476	1.353	1.555	1.711
160	50	35	4 * E5J	902	989	1.086	1.282	1.434	1.315	1.510	1.662
		45	4 * F5J	950	1.042	1.144	1.350	1.511	1.385	1.591	1.751
		55	4 * G5J	998	1.094	1.202	1.419	1.587	1.455	1.671	1.840
180	50	35	4 * E5L	909	996	1.094	1.291	1.445	1.324	1.521	1.674
		45	4 * F5L	968	1.062	1.166	1.376	1.540	1.411	1.621	1.784
		55	4 * G5L	1.016	1.114	1.224	1.445	1.616	1.482	1.702	1.873

Per il calcolo del prezzo preghiamo di fare riferimento alla sezione "Maggiurazione Ottone Anticato" del presente listino.  
I moduli pensili P 55 devono poggiare su un lato. Ogni vano comprende un ripiano in Vetro Trasparente Argento.

# SPAZIO Moduli cassetto H 50

## Maniglia

Di serie: Y corta Opaco / Lucido o Push-Pull  
 Y corta Finiture Metallo o S Cuoio: cad. + € 30  
 Y lunga Opaco / Lucido: cad. + € 37  
 Y lunga Finiture Metallo o M / L Cuoio: cad. + € 70

## Estrazione

Di serie: parziale  
 Totale (no su moduli P 35): cad. girocassetto + € 34

## CODICI

### moduli finiti

\*B a terra o in appoggio

\*C pensile

### moduli per top

\*F a terra o in appoggio

\*H pensile

L	H	P	CODICI	Struttura Materico		Struttura Laccato Opaco Essenza			Struttura Lucido Spazzolato		
				Frontali Materico	Frontali L. Opaco Essenza	Frontali L. Opaco Essenza	Frontali Lucido Sp. V. Laccato V. Met. Specchio	Frontali V. Marmo	Frontali L. Opaco Essenza	Frontali Lucido Sp. V. Laccato V. Met. Specchio	Frontali V. Marmo
50	50	35	4 * 1X5	303	332	364	430	481	441	506	557
		45	4 * 2X5	346	379	416	491	550	504	579	637
		55	4 * 3X5	403	442	485	573	641	587	675	743
60	50	35	4 * 1X6	323	354	388	458	513	470	540	594
		45	4 * 2X6	382	419	460	543	608	557	640	704
		55	4 * 3X6	433	475	521	615	688	631	725	798
70	50	35	4 * 1X7	354	388	426	503	563	516	593	652
		45	4 * 2X7	415	455	500	590	660	605	695	765
		55	4 * 3X7	459	503	552	652	729	668	768	845
80	50	35	4 * 1X8	390	427	469	554	620	568	652	718
		45	4 * 2X8	451	495	543	641	717	658	755	831
		55	4 * 3X8	508	557	612	723	808	741	851	937

I moduli pensili P 55 devono poggiare su un lato.

Per il calcolo del prezzo preghiamo di fare riferimento alla sezione "Maggiorazione Ottone Anticato" del presente listino.

# SPAZIO Moduli battente H 60

## Maniglia

Di serie: Y corta Opaco / Lucido o Push-Pull  
Y corta Finiture Metallo o S Cuoio: cad. + € 30  
Y lunga Opaco / Lucido: cad. + € 37  
Y lunga Finiture Metallo o M / L Cuoio: cad. + € 70

## Apertura



## CODICI

**moduli finiti**  
\*B a terra o in appoggio  
\*C pensile  
**moduli per top**  
\*F a terra o in appoggio  
\*H pensile

L	H	P	CODICI	Struttura Materico		Struttura Laccato Opaco Essenza			Struttura Lucido Spazzolato			
				Frontali Materico	Frontali L. Opaco Essenza	Frontali L. Opaco Essenza	Frontali Lucido Sp. V. Laccato V. Met. Specchio	Frontali V. Marmo	Frontali L. Opaco Essenza	Frontali Lucido Sp. V. Laccato V. Met. Specchio	Frontali V. Marmo	
30		60	25	4 * D63	259	284	311	367	411	377	433	476
		60	35	4 * E63	294	323	354	418	468	429	493	542
		60	45	4 * F63	324	355	390	461	515	472	543	597
40		60	25	4 * D64	269	295	324	383	428	393	451	496
		60	35	4 * E64	303	333	365	431	482	442	508	559
		60	45	4 * F64	334	366	402	475	531	487	559	616
		60	55	4 * G64	361	395	434	513	573	526	604	665
50		60	25	4 * D65	281	308	338	399	447	409	470	518
		60	35	4 * E65	316	346	380	449	502	460	529	582
		60	45	4 * F65	346	379	416	491	550	504	579	637
		60	55	4 * G65	372	408	448	529	592	543	623	686
60		Schiena interna Specchio Argento LSP6 + € 116										
		60	25	4 * D66	307	336	369	436	488	447	513	565
		60	35	4 * E66	342	375	411	485	543	498	572	629
		60	45	4 * F66	373	409	449	530	593	544	625	687
60	55	4 * G66	400	438	481	568	635	583	669	736		
80		60	25	4 * D68	440	483	530	626	700	642	737	811
		60	35	4 * E68	478	524	575	679	759	696	800	880
		60	45	4 * F68	512	561	616	727	814	746	857	943
100		60	25	4 * D6C	560	614	674	796	890	816	937	1.032
		60	35	4 * E6C	611	670	736	869	972	891	1.024	1.127
		60	45	4 * F6C	653	716	786	928	1.038	952	1.093	1.203

I moduli pensili P 55 devono poggiare su un lato. Ogni vano comprende un ripiano in Vetro Trasparente Argento.  
Per il calcolo del prezzo preghiamo di fare riferimento alla sezione "Maggiorazione Ottone Anticato" del presente listino.



# SPAZIO Moduli battente H 60

## Maniglia

Di serie: Y corta Opaco / Lucido o Push-Pull  
Y corta Finiture Metallo o S Cuoio: cad. + € 30  
Y lunga Opaco / Lucido: cad. + € 37  
Y lunga Finiture Metallo o M / L Cuoio: cad. + € 70

## Apertura



## CODICI

### moduli finiti

\*B a terra o in appoggio

\*C pensile  
moduli per top

\*F a terra o in appoggio

\*H pensile

L	H	P	CODICI	Struttura Materico		Struttura Laccato Opaco Essenza			Struttura Lucido Spazzolato		
				Frontali Materico	Frontali L. Opaco Essenza	Frontali L. Opaco Essenza	Frontali Lucido Sp. V. Laccato V. Met. Specchio	Frontali V. Marmo	Frontali L. Opaco Essenza	Frontali Lucido Sp. V. Laccato V. Met. Specchio	Frontali V. Marmo
120	60	25	4 * D6F	595	652	716	845	946	867	996	1.096
		35	4 * E6F	660	724	795	939	1.050	962	1.106	1.217
		45	4 * F6F	717	786	863	1.019	1.140	1.045	1.200	1.321
150	60	35	4 * E6I	872	956	1.050	1.239	1.386	1.271	1.460	1.607
		45	4 * F6I	918	1.007	1.106	1.306	1.460	1.339	1.538	1.693
		55	4 * G6I	990	1.085	1.192	1.407	1.574	1.443	1.657	1.824
160	60	35	4 * E6J	954	1.046	1.149	1.356	1.517	1.391	1.598	1.758
		45	4 * F6J	1.001	1.098	1.206	1.424	1.592	1.460	1.677	1.846
		55	4 * G6J	1.070	1.173	1.289	1.522	1.702	1.560	1.792	1.973
180	60	35	4 * E6L	970	1.063	1.168	1.379	1.542	1.414	1.624	1.788
		45	4 * F6L	1.029	1.128	1.239	1.463	1.636	1.500	1.723	1.896
		55	4 * G6L	1.099	1.205	1.324	1.563	1.748	1.603	1.841	2.026
200	60	35	4 * E6N	1.094	1.199	1.317	1.555	1.739	1.594	1.831	2.016
		45	4 * F6N	1.167	1.280	1.406	1.660	1.856	1.702	1.955	2.152
		55	4 * G6N	1.289	1.413	1.552	1.832	2.049	1.878	2.158	2.375
240	60	35	4 * E6T	1.229	1.347	1.480	1.747	1.954	1.791	2.058	2.265
		45	4 * F6T	1.285	1.408	1.547	1.826	2.043	1.872	2.151	2.367
		55	4 * G6T	1.385	1.518	1.668	1.969	2.202	2.019	2.319	2.553

I moduli pensili P 55 devono poggiare su un lato. Ogni vano comprende un ripiano in Vetro Trasparente Argento.  
Per il calcolo del prezzo preghiamo di fare riferimento alla sezione "Maggiorazione Ottone Anticato" del presente listino.

# SPAZIO Moduli battente con telaio H 60

Telaio  
Alluminio Anodizzato Nero

Apertura



## CODICI

moduli finiti



\*B a terra o in appoggio

\*C pensile

moduli per top

\*F a terra o in appoggio

\*H pensile

				Struttura Materico	Struttura Laccato Opaco Essenza	Struttura Lucido Spazzolato	
				Frontali Vetro Trasparente Vetro Riflettente Vetro Trama Vetro Rigato	Frontali Vetro Trasparente Vetro Riflettente Vetro Trama Vetro Rigato	Frontali Vetro Trasparente Vetro Riflettente Vetro Trama Vetro Rigato	
L	H	P					
30		60	25	4 * D63	483	511	576
		60	35	4 * E63	549	581	655
		60	45	4 * F63	605	640	722
40		60	25	4 * D64	503	532	600
		60	35	4 * E64	566	599	676
		60	45	4 * F64	624	660	744
		60	55	4 * G64	673	712	803
<b>Schiena interna Specchio Argento LSP6 + € 116</b>							
60		60	25	4 * D66	572	606	683
		60	35	4 * E66	638	675	761
		60	45	4 * F66	696	737	831
		60	55	4 * G66	746	789	890

I moduli pensili P 55 devono poggiare su un lato. Ogni vano comprende un ripiano in Vetro Trasparente Argento.

# SPAZIO Moduli battente Milano H 60

**Telaio**  
Canna di Fucile  
Palladio

**Apertura**



## CODICI

moduli finiti

\*B a terra o in appoggio

\*C pensile

moduli per top

\*F a terra o in appoggio

\*H pensile

Struttura  
**Materico**

Struttura  
**Laccato Opaco  
Essenza**

Struttura  
**Lucido Spazzolato**

Frontali  
**Vetro Trasparente  
Vetro Riflettente  
Vetro Trama  
Vetro Rigato  
Vetro Metallizzato  
Specchio**

Frontali  
**Vetro Trasparente  
Vetro Riflettente  
Vetro Trama  
Vetro Rigato  
Vetro Metallizzato  
Specchio**

Frontali  
**Vetro Trasparente  
Vetro Riflettente  
Vetro Trama  
Vetro Rigato  
Vetro Metallizzato  
Specchio**

L	H	P		Struttura Materico	Struttura Laccato Opaco Essenza	Struttura Lucido Spazzolato
30	60	25	4 * D63	598	626	691
	60	35	4 * E63	680	712	786
	60	45	4 * F63	749	784	866
40	60	25	4 * D64	623	652	720
	60	35	4 * E64	701	734	811
	60	45	4 * F64	772	809	893
	60	55	4 * G64	834	873	964
50	60	25	4 * D65	649	680	751
	60	35	4 * E65	730	764	844
	60	45	4 * F65	799	837	924
	60	55	4 * G65	861	901	995
60			<b>Schiena interna Specchio Argento LSP6 + € 116</b>			
	60	25	4 * D66	709	742	820
	60	35	4 * E66	790	827	913
	60	45	4 * F66	863	903	997
	60	55	4 * G66	924	967	1.068

I moduli pensili P 55 devono poggiare su un lato. Ogni vano comprende un ripiano in Vetro Trasparente Argento.  
Per il calcolo del prezzo preghiamo di fare riferimento alla sezione "Maggiorazione Ottone Anticato" del presente listino.

# SPAZIO Moduli cassetto H 60

## Maniglia

Di serie: Y corta Opaco / Lucido o Push-Pull  
Y corta Finiture Metallo o S Cuoio: cad. + € 30  
Y lunga Opaco / Lucido: cad. + € 37  
Y lunga Finiture Metallo o M / L Cuoio: cad. + € 70

## Estrazione

Di serie: parziale  
Totale (no su moduli P 35): cad. girocassetto + € 34

## CODICI

**moduli finiti**

**\*B** a terra o in appoggio

**\*C** pensile

**moduli per top**

**\*F** a terra o in appoggio








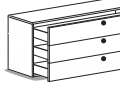
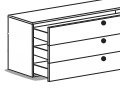
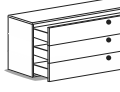
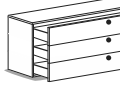
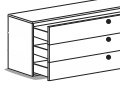
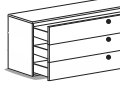
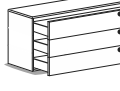
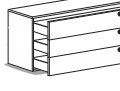
**\*H** pensile

L	H	P	CODICI	Struttura Materico		Struttura Laccato Opaco Essenza			Struttura Lucido Spazzolato		
				Frontali Materico	Frontali L. Opaco Essenza	Frontali L. Opaco Essenza	Frontali Lucido Sp. V. Laccato V. Met. Specchio	Frontali V. Marmo	Frontali L. Opaco Essenza	Frontali Lucido Sp. V. Laccato V. Met. Specchio	Frontali V. Marmo
30	60	35	4 * 1S3	383	420	461	544	609	558	641	706
		40	4 * 1S4	383	420	461	544	609	558	641	706
			4 * 2S4	437	479	526	621	695	637	732	805
50	60	35	4 * 1S5	383	420	461	544	609	558	641	706
		45	4 * 2S5	437	479	526	621	695	637	732	805
			4 * 3S5	526	577	633	747	836	766	880	969
60	60	35	4 * 1S6	406	445	488	576	645	591	679	747
		45	4 * 2S6	468	513	563	665	744	682	783	862
			4 * 3S6	552	606	665	785	878	805	925	1.018
70	60	35	4 * 1S7	437	479	526	621	695	637	732	805
		45	4 * 2S7	513	563	618	730	816	748	860	946
			4 * 3S7	587	644	707	835	934	856	983	1.082
80	60	35	4 * 1S8	482	528	580	685	766	702	807	888
		45	4 * 2S8	561	615	675	797	891	817	939	1.033
			4 * 3S8	645	707	776	916	1.025	939	1.079	1.188

I moduli pensili P 55 devono poggiare su un lato.

Per il calcolo del prezzo preghiamo di fare riferimento alla sezione "Maggiorazione Ottone Anticato" del presente listino.

## SPAZIO Moduli cassetto H 60

			CODICI	Struttura Materico		Struttura Laccato Opaco Essenza			Struttura Lucido Spazzolato		
L	H	P		Frontali Materico	Frontali L. Opaco Essenza	Frontali L. Opaco Essenza	Frontali Lucido Sp. V. Laccato V. Met. Specchio	Frontali V. Marmo	Frontali L. Opaco Essenza	Frontali Lucido Sp. V. Laccato V. Met. Specchio	Frontali V. Marmo
90			<b>moduli finiti</b>								
			<b>*B</b> a terra o in appoggio								
			<b>*C</b> pensile								
90			<b>moduli per top</b>								
			<b>*F</b> a terra o in appoggio								
			<b>*H</b> pensile								
90											
100											
100											
120											
120											
140											
140											
150											
150											
160											
160											
180											
180											

I moduli pensili P 55 devono poggiare su un lato.

Per il calcolo del prezzo preghiamo di fare riferimento alla sezione "Maggiorazione Ottone Anticato" del presente listino.

# SPAZIO Moduli battente H 70

## Maniglia

Di serie: Y corta Opaco / Lucido o Push-Pull  
 Y corta Finiture Metallo o S Cuoio: cad. + € 30  
 Y lunga Opaco / Lucido: cad. + € 37  
 Y lunga Finiture Metallo o M / L Cuoio: cad. + € 70

## Apertura



## CODICI

**moduli finiti**  
**\*B** a terra o in appoggio  
**\*C** pensile  
**moduli per top**  
**\*F** a terra o in appoggio  
**\*H** pensile

L	H	P	CODICI	Struttura Materico		Struttura Laccato Opaco Essenza			Struttura Lucido Spazzolato				
				Frontali Materico	Frontali L. Opaco Essenza	Frontali L. Opaco Essenza	Frontali Lucido Sp. V. Laccato V. Met. Specchio	Frontali V. Marmo	Frontali L. Opaco Essenza	Frontali Lucido Sp. V. Laccato V. Met. Specchio	Frontali V. Marmo		
30		70	25	4 * D73	270	296	325	384	429	394	452	498	
		70	35	4 * E73	304	334	366	432	484	443	509	560	
		70	45	4 * F73	335	367	403	476	532	488	561	617	
40		70	25	4 * D74	298	326	358	423	473	434	498	548	
		70	35	4 * E74	334	366	402	475	531	487	559	616	
		70	45	4 * F74	362	397	436	515	576	528	607	668	
		70	55	4 * G74	407	446	490	579	647	593	682	750	
50		70	25	4 * D75	312	342	375	443	495	454	522	574	
		70	35	4 * E75	347	381	418	494	552	506	582	640	
		70	45	4 * F75	377	414	454	536	600	550	632	695	
		70	55	4 * G75	427	468	514	607	679	622	715	787	
60		70	25	4 * D76	334	366	402	475	531	487	559	616	
		70	35	4 * E76	368	404	443	523	585	537	616	678	
		70	45	4 * F76	401	440	483	570	638	585	672	739	
		70	55	4 * G76	444	486	534	631	705	647	743	818	
80		2 vani interni	70	25	4 * D78	500	548	602	711	795	729	837	922
			70	35	4 * E78	536	587	645	762	852	781	897	987
			70	45	4 * F78	571	626	687	811	907	832	955	1.052

I moduli pensili P 55 devono poggiare su un lato. Ogni vano comprende un ripiano in Vetro Trasparente Argento.  
 Per il calcolo del prezzo preghiamo di fare riferimento alla sezione "Maggiorazione Ottone Anticato" del presente listino.

# SPAZIO Moduli battente H 70

## Maniglia

Di serie: Y corta Opaco / Lucido o Push-Pull  
Y corta Finiture Metallo o S Cuoio: cad. + € 30  
Y lunga Opaco / Lucido: cad. + € 37  
Y lunga Finiture Metallo o M / L Cuoio: cad. + € 70

## Apertura



## CODICI

### moduli finiti

\*B a terra o in appoggio

\*C pensile  
moduli per top

\*F a terra o in appoggio

\*H pensile

L	H	P	CODICI	Struttura Materico		Struttura Laccato Opaco Essenza			Struttura Lucido Spazzolato		
				Frontali Materico	Frontali L. Opaco Essenza	Frontali L. Opaco Essenza	Frontali Lucido Sp. V. Laccato V. Met. Specchio	Frontali V. Marmo	Frontali L. Opaco Essenza	Frontali Lucido Sp. V. Laccato V. Met. Specchio	Frontali V. Marmo
100	70	25	4 * D7C	625	686	753	889	994	912	1.047	1.153
			4 * E7C	674	739	812	959	1.072	983	1.129	1.243
			4 * F7C	720	789	867	1.024	1.145	1.050	1.206	1.327
120	70	25	4 * D7F	648	710	780	921	1.030	944	1.085	1.194
			4 * E7F	713	781	858	1.013	1.133	1.039	1.193	1.313
			4 * F7F	770	844	927	1.094	1.224	1.122	1.289	1.419
150	70	35	4 * E7I	968	1.062	1.166	1.376	1.540	1.411	1.621	1.784
			4 * F7I	1.016	1.114	1.224	1.445	1.616	1.482	1.702	1.873
			4 * G7I	1.093	1.198	1.316	1.553	1.738	1.593	1.830	2.014
160	70	35	4 * E7J	1.070	1.173	1.289	1.522	1.702	1.560	1.792	1.973
			4 * F7J	1.120	1.228	1.349	1.592	1.781	1.633	1.876	2.064
			4 * G7J	1.195	1.310	1.439	1.699	1.900	1.742	2.001	2.202
180	70	35	4 * E7L	1.050	1.152	1.265	1.493	1.670	1.531	1.759	1.936
			4 * F7L	1.109	1.215	1.335	1.576	1.763	1.616	1.856	2.043
			4 * G7L	1.186	1.300	1.428	1.686	1.885	1.728	1.985	2.185
200	70	35	4 * E7N	1.222	1.340	1.472	1.737	1.944	1.782	2.047	2.253
			4 * F7N	1.299	1.424	1.564	1.846	2.065	1.893	2.174	2.393
			4 * G7N	1.425	1.562	1.716	2.025	2.266	2.077	2.386	2.626

I moduli pensili P 55 devono poggiare su un lato. Ogni vano comprende un ripiano in Vetro Trasparente Argento.  
Per il calcolo del prezzo preghiamo di fare riferimento alla sezione "Maggiorazione Ottone Anticato" del presente listino.

# SPAZIO Moduli battente H 80

## Maniglia

Di serie: Y corta Opaco / Lucido o Push-Pull  
Y corta Finiture Metallo o S Cuoio: cad. + € 30  
Y lunga Opaco / Lucido: cad. + € 37  
Y lunga Finiture Metallo o M / L Cuoio: cad. + € 70

## Apertura



## CODICI

**moduli finiti**  
\*B a terra o in appoggio  
\*C pensile  
**moduli per top**  
\*F a terra o in appoggio  
\*H pensile

L	H	P	CODICI	Struttura Materico		Struttura Laccato Opaco Essenza			Struttura Lucido Spazzolato				
				Frontali Materico	Frontali L. Opaco Essenza	Frontali L. Opaco Essenza	Frontali Lucido Sp. V. Laccato V. Met. Specchio	Frontali V. Marmo	Frontali L. Opaco Essenza	Frontali Lucido Sp. V. Laccato V. Met. Specchio	Frontali V. Marmo		
30		80	25	4 * D83	299	328	360	425	476	436	501	551	
		80	35	4 * E83	324	355	390	461	515	472	543	597	
		80	45	4 * F83	347	381	418	494	552	506	582	640	
40		80	25	4 * D84	329	361	396	468	523	480	551	606	
		80	35	4 * E84	353	387	425	502	561	515	591	651	
		80	45	4 * F84	376	412	452	534	597	547	629	692	
		80	55	4 * G84	423	464	509	601	672	616	708	779	
50		80	25	4 * D85	342	375	412	487	544	499	573	631	
		80	35	4 * E85	367	403	442	522	584	535	615	677	
		80	45	4 * F85	392	430	472	557	624	572	657	723	
		80	55	4 * G85	445	488	536	633	708	649	746	821	
60		80	25	4 * D86	362	397	436	515	576	528	607	668	
		80	35	4 * E86	386	424	465	549	614	563	647	712	
		80	45	4 * F86	415	455	500	590	660	605	695	765	
		80	55	4 * G86	462	506	556	657	734	673	773	851	
80		2 vani interni	80	25	4 * D88	529	580	637	752	841	771	886	975
			80	35	4 * E88	554	607	667	788	881	808	928	1.021
			80	45	4 * F88	585	641	704	831	930	852	979	1.078

I moduli pensili P 55 devono poggiare su un lato. Ogni vano comprende un ripiano in Vetro Trasparente Argento.  
Per il calcolo del prezzo preghiamo di fare riferimento alla sezione "Maggiorazione Ottone Anticato" del presente listino.



# SPAZIO Moduli battente H 80

## Maniglia

Di serie: Y corta Opaco / Lucido o Push-Pull  
Y corta Finiture Metallo o S Cuoio: cad. + € 30  
Y lunga Opaco / Lucido: cad. + € 37  
Y lunga Finiture Metallo o M / L Cuoio: cad. + € 70

## Apertura



## CODICI

### moduli finiti

\*B a terra o in appoggio

\*C pensile  
moduli per top

\*F a terra o in appoggio

\*H pensile

L	H	P	CODICI	Struttura Materico		Struttura Laccato Opaco Essenza			Struttura Lucido Spazzolato		
				Frontali Materico	Frontali L. Opaco Essenza	Frontali L. Opaco Essenza	Frontali Lucido Sp. V. Laccato V. Met. Specchio	Frontali V. Marmo	Frontali L. Opaco Essenza	Frontali Lucido Sp. V. Laccato V. Met. Specchio	Frontali V. Marmo
100	80	25	4 * D8C	653	716	786	928	1.038	952	1.093	1.203
			4 * E8C	694	761	836	987	1.104	1.012	1.163	1.280
			4 * F8C	733	803	882	1.041	1.165	1.068	1.226	1.350
120	80	25	4 * D8F	678	743	816	963	1.078	988	1.135	1.249
			4 * E8F	733	803	882	1.041	1.165	1.068	1.226	1.350
			4 * F8F	784	860	944	1.114	1.247	1.143	1.313	1.445
150	80	35	4 * E8I	985	1.080	1.186	1.400	1.566	1.436	1.649	1.815
			4 * F8I	1.031	1.130	1.241	1.465	1.639	1.502	1.725	1.899
			4 * G8I	1.117	1.224	1.345	1.588	1.776	1.628	1.870	2.058
160	80	35	4 * E8J	1.090	1.195	1.313	1.550	1.734	1.589	1.826	2.009
			4 * F8J	1.133	1.243	1.365	1.611	1.802	1.652	1.898	2.089
			4 * G8J	1.219	1.336	1.468	1.733	1.938	1.777	2.041	2.247
180	80	35	4 * E8L	1.069	1.172	1.287	1.519	1.699	1.558	1.789	1.970
			4 * F8L	1.123	1.232	1.353	1.597	1.786	1.638	1.881	2.071
			4 * G8L	1.210	1.326	1.457	1.720	1.924	1.763	2.026	2.230
200	80	35	4 * E8N	1.241	1.360	1.494	1.763	1.973	1.808	2.077	2.286
			4 * F8N	1.311	1.437	1.579	1.864	2.085	1.911	2.195	2.416
			4 * G8N	1.450	1.589	1.746	2.061	2.305	2.113	2.427	2.672

I moduli pensili P 55 devono poggiare su un lato. Ogni vano comprende un ripiano in Vetro Trasparente Argento.  
Per il calcolo del prezzo preghiamo di fare riferimento alla sezione "Maggiorazione Ottone Anticato" del presente listino.

# SPAZIO Moduli cassetto H 80

## Maniglia

Di serie: Y corta Opaco / Lucido o Push-Pull  
 Y corta Finiture Metallo o S Cuoio: cad. + € 30  
 Y lunga Opaco / Lucido: cad. + € 37  
 Y lunga Finiture Metallo o M / L Cuoio: cad. + € 70

## Estrazione

Di serie: parziale  
 Totale (no su moduli P 35): cad. girocassetto + € 34

## CODICI

moduli finiti

\*B a terra o in appoggio

\*C pensile

moduli per top

\*F a terra o in appoggio






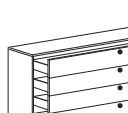
\*H pensile

L	H	P	CODICI	Struttura Materico		Struttura Laccato Opaco Essenza			Struttura Lucido Spazzolato		
				Frontali Materico	Frontali L. Opaco Essenza	Frontali L. Opaco Essenza	Frontali Lucido Sp. V. Laccato V. Met. Specchio	Frontali V. Marmo	Frontali L. Opaco Essenza	Frontali Lucido Sp. V. Laccato V. Met. Specchio	Frontali V. Marmo
50	80	35	4 * 1R5	467	512	562	664	742	681	782	860
		45	4 * 2R5	525	576	632	746	835	765	879	967
		55	4 * 3R5	640	702	771	910	1.018	933	1.072	1.180
60	80	35	4 * 1R6	493	540	593	700	783	718	825	908
		45	4 * 2R6	562	617	677	799	894	820	942	1.036
		55	4 * 3R6	671	736	808	954	1.067	978	1.124	1.237
70	80	45	4 * 2R7	611	670	736	869	972	891	1.024	1.127
		55	4 * 3R7	713	781	858	1.013	1.133	1.039	1.193	1.313
80	80	45	4 * 2R8	671	736	808	954	1.067	978	1.124	1.237
		55	4 * 3R8	777	852	936	1.105	1.236	1.133	1.302	1.433
90	80	45	4 * 2R9	735	806	885	1.045	1.169	1.071	1.231	1.355
		55	4 * 3R9	848	930	1.021	1.205	1.348	1.236	1.420	1.563

I moduli pensili P 55 devono poggiare su un lato.

Per il calcolo del prezzo preghiamo di fare riferimento alla sezione "Maggiorazione Ottone Anticato" del presente listino.

# SPAZIO Moduli cassetto H 80

			CODICI			Struttura Materico		Struttura Laccato Opaco Essenza			Struttura Lucido Spazzolato		
Maniglia			moduli finiti			Frontali Materico	Frontali L. Opaco Essenza	Frontali L. Opaco Essenza	Frontali Lucido Sp. V. Laccato V. Met. Specchio	Frontali V. Marmo	Frontali L. Opaco Essenza	Frontali Lucido Sp. V. Laccato V. Met. Specchio	Frontali V. Marmo
Di serie: Y corta Opaco / Lucido o Push-Pull Y corta Finiture Metallo o S Cuoio: cad. + € 30 Y lunga Opaco / Lucido: cad. + € 37 Y lunga Finiture Metallo o M / L Cuoio: cad. + € 70			*B a terra o in appoggio *C pensile moduli per top *F a terra o in appoggio *H pensile										
Estrazione			moduli per top										
Di serie: parziale Totale (no su moduli P 35): cad. girocassetto + € 34													
L	H	P											
100		45	4 * 2RCX		831	911	1.001	1.182	1.322	1.212	1.392	1.532	
		55	4 * 3RCX		994	1.090	1.197	1.413	1.581	1.449	1.664	1.832	
120		45	4 * 2RFX		870	954	1.048	1.237	1.384	1.269	1.457	1.604	
		55	4 * 3RFX		1.036	1.136	1.248	1.473	1.648	1.511	1.735	1.910	
140		45	4 * 2RHX		991	1.086	1.193	1.408	1.575	1.444	1.659	1.826	
		55	4 * 3RHX		1.172	1.285	1.412	1.667	1.864	1.709	1.963	2.161	
(Modulo pensile non previsto)													
150		45	4 * 2RIX		1.161	1.273	1.398	1.650	1.846	1.692	1.944	2.139	
		55	4 * 3RIX		1.315	1.442	1.584	1.870	2.091	1.917	2.202	2.424	
(Modulo pensile non previsto)													
160		45	4 * 2RJX		1.161	1.273	1.398	1.650	1.846	1.692	1.944	2.139	
		55	4 * 3RJX		1.315	1.442	1.584	1.870	2.091	1.917	2.202	2.424	
(Modulo pensile non previsto)													
180		45	4 * 2RLX		1.234	1.353	1.486	1.754	1.962	1.799	2.066	2.274	
		55	4 * 3RLX		1.390	1.524	1.674	1.976	2.210	2.026	2.327	2.562	

I moduli pensili P 55 devono poggiare su un lato.

Per il calcolo del prezzo preghiamo di fare riferimento alla sezione "Maggiorazione Ottone Anticato" del presente listino.

# SPAZIO Moduli battente H 90

## Maniglia

Di serie: Y corta Opaco / Lucido o Push-Pull  
 Y corta Finiture Metallo o S Cuoio: cad. + € 30  
 Y lunga Opaco / Lucido: cad. + € 37  
 Y lunga Finiture Metallo o M / L Cuoio: cad. + € 70

## Apertura



## CODICI




**moduli finiti**  
**\*B** a terra o in appoggio  
**\*C** pensile  
**moduli per top**  
**\*F** a terra o in appoggio  
**\*H** pensile

L	H	P	CODICI	Struttura Materico		Struttura Laccato Opaco Essenza			Struttura Lucido Spazzolato		
				Frontali Materico	Frontali L. Opaco Essenza	Frontali L. Opaco Essenza	Frontali Lucido Sp. V. Laccato V. Met. Specchio	Frontali V. Marmo	Frontali L. Opaco Essenza	Frontali Lucido Sp. V. Laccato V. Met. Specchio	Frontali V. Marmo
30	90	25	4 * D93	319	350	384	454	507	465	534	588
		35	4 * E93	337	369	405	478	535	491	563	620
		45	4 * F93	354	388	426	503	563	516	593	652
40	90	25	4 * D94	347	380	417	493	551	505	580	639
		35	4 * E94	367	402	441	521	583	534	613	675
		45	4 * F94	382	419	460	543	608	557	640	704
50	90	25	4 * D95	362	396	435	514	575	527	605	666
		35	4 * E95	380	416	457	540	604	553	636	700
		45	4 * F95	396	435	477	563	630	578	664	730
60	90	25	4 * D96	382	419	460	543	608	557	640	704
		35	4 * E96	401	440	483	570	638	585	672	739
		45	4 * F96	420	461	506	598	668	613	704	775

Ogni vano comprende due ripiani in Vetro Trasparente Argento.

Per il calcolo del prezzo preghiamo di fare riferimento alla sezione "Maggiorazione Ottone Anticato" del presente listino.

# SPAZIO Moduli battente con telaio H 90

Telaio Alluminio Anodizzato Nero			CODICI	Struttura Materico	Struttura Laccato Opaco Essenza	Struttura Lucido Spazzolato
Apertura S D				Frontali Vetro Trasparente Vetro Riflettente Vetro Trama Vetro Rigato	Frontali Vetro Trasparente Vetro Riflettente Vetro Trama Vetro Rigato	Frontali Vetro Trasparente Vetro Riflettente Vetro Trama Vetro Rigato
L	H	P				
30		25	4 * D93	596	630	711
		35	4 * E93	628	665	750
		45	4 * F93	661	699	789
40		25	4 * D94	647	684	772
		35	4 * E94	684	724	816
		45	4 * F94	713	755	851
60		25	4 * D96	713	755	851
		35	4 * E96	749	793	894
		45	4 * F96	785	830	937

Ogni vano comprende due ripiani in Vetro Trasparente Argento.

# SPAZIO Moduli battente Milano H 90

**Telaio**  
Canna di Fucile  
Palladio

**Apertura**



**CODICI**

moduli finiti

\*B a terra o in appoggio

\*C pensile

moduli per top

\*F a terra o in appoggio

\*H pensile

Struttura  
**Materico**

Struttura  
**Laccato Opaco  
Essenza**

Struttura  
**Lucido Spazzolato**

Frontali  
**Vetro Trasparente  
Vetro Riflettente  
Vetro Trama  
Vetro Rigato  
Vetro Metallizzato  
Specchio**

Frontali  
**Vetro Trasparente  
Vetro Riflettente  
Vetro Trama  
Vetro Rigato  
Vetro Metallizzato  
Specchio**

Frontali  
**Vetro Trasparente  
Vetro Riflettente  
Vetro Trama  
Vetro Rigato  
Vetro Metallizzato  
Specchio**

L	H	P					
30		90	25	4 * D93	738	772	853
		90	35	4 * E93	778	815	900
		90	45	4 * F93	818	857	946
40		90	25	4 * D94	801	839	926
		90	35	4 * E94	847	887	980
		90	45	4 * F94	884	925	1.022
50		90	25	4 * D95	836	875	966
		90	35	4 * E95	878	919	1.015
		90	45	4 * F95	916	959	1.059
60		90	25	4 * D96	884	925	1.022
		90	35	4 * E96	928	971	1.073
		90	45	4 * F96	972	1.018	1.124

Ogni vano comprende due ripiani in Vetro Trasparente Argento.

# SPAZIO Moduli battente H 100

## Maniglia

Di serie: Y corta Opaco / Lucido o Push-Pull  
 Y corta Finiture Metallo o S Cuoio: cad. + € 30  
 Y lunga Opaco / Lucido: cad. + € 37  
 Y lunga Finiture Metallo o M / L Cuoio: cad. + € 70

## Apertura



## CODICI

### moduli finiti

\*B a terra o in appoggio

\*C pensile  
 moduli per top

\*F a terra o in appoggio

\*H pensile

L	H	P	CODICI	Struttura Materico		Struttura Laccato Opaco Essenza			Struttura Lucido Spazzolato		
				Frontali Materico	Frontali L. Opaco Essenza	Frontali L. Opaco Essenza	Frontali Lucido Sp. V. Laccato V. Met. Specchio	Frontali V. Marmo	Frontali L. Opaco Essenza	Frontali Lucido Sp. V. Laccato V. Met. Specchio	Frontali V. Marmo
30	100	25	4 * DC3	346	379	416	491	550	504	579	637
		35	4 * EC3	357	391	429	507	567	520	597	657
		45	4 * FC3	374	410	450	531	594	545	626	689
40	100	25	4 * DC4	379	415	456	539	602	552	634	698
		35	4 * EC4	390	427	469	554	620	568	652	718
		45	4 * FC4	408	447	491	580	649	595	683	752
50	100	25	4 * DC5	406	445	488	576	645	591	679	747
		35	4 * EC5	416	456	501	592	662	607	697	767
		45	4 * FC5	434	476	522	616	690	632	726	799
60	100	25	4 * DC6	422	463	508	600	671	615	707	778
		35	4 * EC6	433	475	521	615	688	631	725	798
		45	4 * FC6	455	498	547	646	723	662	761	837
80	100	25	4 * DC8	595	652	716	845	946	867	996	1.096
		35	4 * EC8	606	664	729	861	963	883	1.014	1.116
		45	4 * FC8	630	691	759	896	1.002	919	1.056	1.162

Ogni vano comprende due ripiani in Vetro Trasparente Argento.

Per il calcolo del prezzo preghiamo di fare riferimento alla sezione "Maggiorazione Ottone Anticato" del presente listino.

# SPAZIO Moduli battente H 100

## Maniglia

Di serie: Y corta Opaco / Lucido o Push-Pull  
Y corta Finiture Metallo o S Cuoio: cad. + € 30  
Y lunga Opaco / Lucido: cad. + € 37  
Y lunga Finiture Metallo o M / L Cuoio: cad. + € 70

## Apertura



## CODICI

**moduli finiti**  
\*B a terra o in appoggio  
\*C pensile  
**moduli per top**  
\*F a terra o in appoggio  
\*H pensile

L	H	P	CODICI	Struttura Materico		Struttura Laccato Opaco Essenza			Struttura Lucido Spazzolato		
				Frontali Materico	Frontali L. Opaco Essenza	Frontali L. Opaco Essenza	Frontali Lucido Sp. V. Laccato V. Met. Specchio	Frontali V. Marmo	Frontali L. Opaco Essenza	Frontali Lucido Sp. V. Laccato V. Met. Specchio	Frontali V. Marmo
100	100	25	4 * DCC	739	810	890	1.051	1.175	1.077	1.238	1.362
			4 * ECC	766	840	922	1.088	1.218	1.116	1.282	1.411
			4 * FCC	799	876	962	1.136	1.270	1.165	1.338	1.472
100	100	25	4 * DUC	869	952	1.046	1.235	1.381	1.266	1.454	1.601
			4 * EUC	894	981	1.077	1.271	1.422	1.304	1.498	1.648
			4 * FUC	924	1.013	1.113	1.314	1.470	1.347	1.548	1.703
120	100	25	4 * DCF	759	832	914	1.079	1.207	1.106	1.271	1.399
			4 * ECF	799	876	962	1.136	1.270	1.165	1.338	1.472
			4 * FCF	845	927	1.018	1.202	1.344	1.232	1.416	1.558
120	100	25	4 * DUF	899	986	1.083	1.278	1.430	1.311	1.506	1.657
			4 * EUF	941	1.032	1.133	1.337	1.496	1.371	1.575	1.734
			4 * FUF	984	1.079	1.185	1.399	1.565	1.434	1.648	1.814

Ogni vano H 100 comprende due ripiani in Vetro Trasparente Argento, quelli H 50 ne comprendono uno.

Per il calcolo del prezzo preghiamo di fare riferimento alla sezione "Maggiorazione Ottone Anticato" del presente listino.



# SPAZIO Moduli cassetto H 100

## Maniglia

Di serie: Y corta Opaco / Lucido o Push-Pull  
Y corta Finiture Metallo o S Cuoio: cad. + € 30  
Y lunga Opaco / Lucido: cad. + € 37  
Y lunga Finiture Metallo o M / L Cuoio: cad. + € 70

## Estrazione

Di serie: parziale  
Totale (no su moduli P 35): cad. girocassetto + € 34

## CODICI

### moduli finiti

\*B a terra o in appoggio

\*C pensile

### moduli per top

\*F a terra o in appoggio

\*H pensile

L	H	P	CODICI	Struttura Materico		Struttura Laccato Opaco Essenza			Struttura Lucido Spazzolato		
				Frontali Materico	Frontali L. Opaco Essenza	Frontali L. Opaco Essenza	Frontali Lucido Sp. V. Laccato V. Met. Specchio	Frontali V. Marmo	Frontali L. Opaco Essenza	Frontali Lucido Sp. V. Laccato V. Met. Specchio	Frontali V. Marmo
50	100	35	4 * 1Q5	558	612	672	793	888	814	935	1.029
		45	4 * 2Q5	617	677	743	877	981	900	1.033	1.137
		55	4 * 3Q5	737	808	887	1.047	1.171	1.074	1.233	1.358
60	100	35	4 * 1Q6	586	642	705	832	931	854	980	1.079
		45	4 * 2Q6	661	725	796	940	1.051	964	1.107	1.218
		55	4 * 3Q6	770	844	927	1.094	1.224	1.122	1.289	1.419
70	100	45	4 * 2Q7	714	783	860	1.015	1.136	1.041	1.196	1.316
		55	4 * 3Q7	820	899	987	1.165	1.303	1.195	1.372	1.511
80	100	45	4 * 2Q8	786	861	946	1.117	1.249	1.145	1.315	1.448
		55	4 * 3Q8	892	978	1.074	1.268	1.418	1.300	1.493	1.644
90	100	45	4 * 2Q9	856	939	1.031	1.217	1.361	1.248	1.434	1.578
		55	4 * 3Q9	972	1.065	1.170	1.381	1.545	1.416	1.627	1.791

I moduli pensili P 55 devono poggiare su un lato.

Per il calcolo del prezzo preghiamo di fare riferimento alla sezione "Maggiorazione Ottone Anticato" del presente listino.

# SPAZIO Moduli battente H 120

## Maniglia

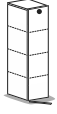
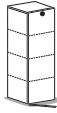



Di serie: Y corta Opaco / Lucido o Push-Pull  
Y corta Finiture Metallo o S Cuoio: cad. + € 30  
Y lunga Opaco / Lucido: cad. + € 37  
Y lunga Finiture Metallo o M / L Cuoio: cad. + € 70

## Apertura



## CODICI

**moduli finiti**  
\*B a terra o in appoggio  
\*C pensile  
**moduli per top**  
\*F a terra o in appoggio  
\*H pensile

L	H	P	CODICI	Struttura Materico		Struttura Laccato Opaco Essenza			Struttura Lucido Spazzolato			
				Frontali Materico	Frontali L. Opaco Essenza	Frontali L. Opaco Essenza	Frontali Lucido Sp. V. Laccato V. Met. Specchio	Frontali V. Marmo	Frontali L. Opaco Essenza	Frontali Lucido Sp. V. Laccato V. Met. Specchio	Frontali V. Marmo	
30		120	25	4 * DF3	395	433	475	561	627	575	661	727
		120	35	4 * EF3	429	470	516	609	682	625	718	790
		120	45	4 * FF3	461	506	555	655	733	672	772	850
40		120	25	4 * DF4	406	445	489	578	646	592	680	749
		120	35	4 * EF4	440	483	530	626	700	642	737	811
		120	45	4 * FF4	475	521	572	675	756	693	796	876
50		120	25	4 * DF5	461	506	555	655	733	672	772	850
		120	35	4 * EF5	495	543	596	704	787	722	829	912
		120	45	4 * FF5	528	578	635	750	839	769	883	972
60		120	25	4 * DF6	484	531	583	688	770	706	811	892
		120	35	4 * EF6	519	569	625	738	825	757	869	957
		120	45	4 * FF6	554	607	667	788	881	808	928	1.021
80		120	25	4 * DF8	628	688	756	893	998	915	1.051	1.157
		120	35	4 * EF8	663	727	798	942	1.054	966	1.110	1.221
		120	45	4 * FF8	699	767	842	994	1.112	1.019	1.171	1.289

Ogni vano comprende tre ripiani in Vetro Trasparente Argento.

Per il calcolo del prezzo preghiamo di fare riferimento alla sezione "Maggiorazione Ottone Anticato" del presente listino.

# SPAZIO Moduli battente H 120

## Maniglia

Di serie: Y corta Opaco / Lucido o Push-Pull  
 Y corta Finiture Metallo o S Cuoio: cad. + € 30  
 Y lunga Opaco / Lucido: cad. + € 37  
 Y lunga Finiture Metallo o M / L Cuoio: cad. + € 70

## Apertura



## CODICI

### moduli finiti

\*B a terra o in appoggio

\*C pensile

### moduli per top

\*F a terra o in appoggio

\*H pensile

L	H	P	CODICI	Struttura Materico		Struttura Laccato Opaco Essenza			Struttura Lucido Spazzolato		
				Frontali Materico	Frontali L. Opaco Essenza	Frontali L. Opaco Essenza	Frontali Lucido Sp. V. Laccato V. Met. Specchio	Frontali V. Marmo	Frontali L. Opaco Essenza	Frontali Lucido Sp. V. Laccato V. Met. Specchio	Frontali V. Marmo
100	120	25	4 * DFC	831	911	1.001	1.182	1.322	1.212	1.392	1.532
		35	4 * EFC	884	969	1.064	1.256	1.405	1.288	1.479	1.628
		45	4 * FFC	929	1.019	1.119	1.321	1.478	1.354	1.556	1.713
100	120	25	4 * DTC	910	998	1.096	1.294	1.447	1.327	1.524	1.677
		35	4 * ETC	962	1.054	1.158	1.367	1.529	1.402	1.610	1.772
		45	4 * FTC	1.006	1.103	1.212	1.431	1.600	1.467	1.685	1.855
120	120	25	4 * DFF	862	945	1.038	1.225	1.371	1.256	1.443	1.589
		35	4 * EFF	924	1.013	1.113	1.314	1.470	1.347	1.548	1.703
		45	4 * FFF	984	1.079	1.185	1.399	1.565	1.434	1.648	1.814
120	120	25	4 * DTF	970	1.063	1.168	1.379	1.542	1.414	1.624	1.788
		35	4 * ETF	1.034	1.133	1.245	1.470	1.644	1.507	1.731	1.905
		45	4 * FTF	1.094	1.199	1.317	1.555	1.739	1.594	1.831	2.016

Ogni vano H 120 comprende tre ripiani in Vetro Trasparente Argento, quelli H 60 ne comprendono uno.

Per il calcolo del prezzo preghiamo di fare riferimento alla sezione "Maggiorazione Ottone Anticato" del presente listino.

# SPAZIO Moduli battente con telaio H 120

Telaio  
Alluminio Anodizzato Nero

Apertura



## CODICI

moduli finiti

\*B a terra o in appoggio

\*C pensile

moduli per top

\*F a terra o in appoggio

\*H pensile

Struttura  
Materico  
Essenza

Struttura  
Laccato Opaco  
Essenza

Struttura  
Lucido Spazzolato

Frontali  
Vetro Trasparente  
Vetro Riflettente  
Vetro Trama  
Vetro Rigato

Frontali  
Vetro Trasparente  
Vetro Riflettente  
Vetro Trama  
Vetro Rigato

Frontali  
Vetro Trasparente  
Vetro Riflettente  
Vetro Trama  
Vetro Rigato

L	H	P	CODICI	Struttura Materico Essenza	Struttura Laccato Opaco Essenza	Struttura Lucido Spazzolato
30		25	4 * DF3	737	779	879
		35	4 * EF3	800	847	955
		45	4 * FF3	861	911	1.027
40		25	4 * DF4	758	802	905
		35	4 * EF4	822	870	981
		45	4 * FF4	887	939	1.059
60		25	4 * DF6	904	957	1.079
		35	4 * EF6	969	1.025	1.157
		45	4 * FF6	1.034	1.094	1.234

Ogni vano comprende tre ripiani in Vetro Trasparente Argento.

# SPAZIO Moduli battente Milano H 120

**Telaio**  
Canna di Fucile  
Palladio

**Apertura**



## CODICI

moduli finiti

\*B a terra o in appoggio

\*C pensile

moduli per top

\*F a terra o in appoggio

\*H pensile

Struttura  
**Materico**

Struttura  
**Laccato Opaco  
Essenza**

Struttura  
**Lucido Spazzolato**

Frontali  
**Vetro Trasparente  
Vetro Riflettente  
Vetro Trama  
Vetro Rigato  
Vetro Metallizzato  
Specchio**

Frontali  
**Vetro Trasparente  
Vetro Riflettente  
Vetro Trama  
Vetro Rigato  
Vetro Metallizzato  
Specchio**

Frontali  
**Vetro Trasparente  
Vetro Riflettente  
Vetro Trama  
Vetro Rigato  
Vetro Metallizzato  
Specchio**

L	H	P				
30	120	25	4 * DF3	912	955	1.055
	120	35	4 * EF3	991	1.038	1.146
	120	45	4 * FF3	1.066	1.116	1.233
40	120	25	4 * DF4	939	983	1.086
	120	35	4 * EF4	1.018	1.066	1.177
	120	45	4 * FF4	1.099	1.150	1.270
50	120	25	4 * DF5	1.066	1.116	1.233
	120	35	4 * EF5	1.145	1.198	1.324
	120	45	4 * FF5	1.220	1.277	1.410
60	120	25	4 * DF6	1.120	1.172	1.295
	120	35	4 * EF6	1.200	1.257	1.388
	120	45	4 * FF6	1.281	1.341	1.481

Ogni vano comprende tre ripiani in Vetro Trasparente Argento.

# SPAZIO Moduli battente H 140

## Maniglia

Di serie: Y corta Opaco / Lucido o Push-Pull  
 Y corta Finiture Metallo o S Cuoio: cad. + € 30  
 Y lunga Opaco / Lucido: cad. + € 37  
 Y lunga Finiture Metallo o M / L Cuoio: cad. + € 70

## Apertura



## CODICI

**moduli finiti**  
**\*B** a terra o in appoggio  
**\*C** pensile  
**moduli per top**  
**\*F** a terra o in appoggio  
**\*H** pensile

L	H	P	CODICI	Struttura Materico		Struttura Laccato Opaco Essenza			Struttura Lucido Spazzolato		
				Frontali Materico	Frontali L. Opaco Essenza	Frontali L. Opaco Essenza	Frontali Lucido Sp. V. Laccato V. Met. Specchio	Frontali V. Marmo	Frontali L. Opaco Essenza	Frontali Lucido Sp. V. Laccato V. Met. Specchio	Frontali V. Marmo
30	140	25	4 * DH3	420	461	506	598	668	613	704	775
	140	35	4 * EH3	455	498	547	646	723	662	761	837
	140	45	4 * FH3	488	535	587	693	775	711	816	899
40	140	25	4 * DH4	430	471	517	611	683	626	719	792
	140	35	4 * EH4	465	510	560	661	740	678	779	857
	140	45	4 * FH4	497	545	598	706	790	724	832	915
50	140	25	4 * DH5	481	527	579	684	765	701	805	886
	140	35	4 * EH5	515	565	620	732	819	751	862	949
	140	45	4 * FH5	548	601	660	779	872	799	918	1.010
60	140	25	4 * DH6	499	547	601	710	794	728	836	920
	140	35	4 * EH6	533	585	642	758	848	777	893	983
	140	45	4 * FH6	569	624	685	809	905	829	953	1.049

Ogni vano comprende tre ripiani in Vetro Trasparente Argento.

Per il calcolo del prezzo preghiamo di fare riferimento alla sezione "Maggiorazione Ottone Anticato" del presente listino.

# SPAZIO Moduli battente H 150

## Maniglia

Di serie: Y corta Opaco / Lucido o Push-Pull  
 Y corta Finiture Metallo o S Cuoio: cad. + € 30  
 Y lunga Opaco / Lucido: cad. + € 37  
 Y lunga Finiture Metallo o M / L Cuoio: cad. + € 70

## Apertura



## CODICI

### moduli finiti

\*B a terra o in appoggio

\*C pensile

### moduli per top

\*F a terra o in appoggio

\*H pensile

## Struttura Materico

## Struttura Laccato Opaco Essenza

## Struttura Lucido Spazzolato

### Frontali Materico

### Frontali L. Opaco Essenza

### Frontali L. Opaco Essenza

### Frontali Lucido Sp. V. Laccato V. Met. Specchio

### Frontali V. Marmo

### Frontali L. Opaco Essenza

### Frontali Lucido Sp. V. Laccato V. Met. Specchio

### Frontali V. Marmo

L	H	P	CODICI	Struttura Materico		Struttura Laccato Opaco Essenza			Struttura Lucido Spazzolato		
				Frontali Materico	Frontali L. Opaco Essenza	Frontali L. Opaco Essenza	Frontali Lucido Sp. V. Laccato V. Met. Specchio	Frontali V. Marmo	Frontali L. Opaco Essenza	Frontali Lucido Sp. V. Laccato V. Met. Specchio	Frontali V. Marmo
30	150	25	4 * DI3	448	491	539	637	712	653	750	825
	150	35	4 * EI3	479	525	576	680	761	697	801	882
	150	45	4 * FI3	501	549	603	712	796	730	839	923
40	150	25	4 * DI4	465	510	560	661	740	678	779	857
	150	35	4 * EI4	494	542	595	703	786	720	828	911
	150	45	4 * FI4	519	569	625	738	825	757	869	957
50	150	25	4 * DI5	494	541	594	701	785	719	826	909
	150	35	4 * EI5	523	573	629	743	831	762	875	963
	150	45	4 * FI5	548	601	660	779	872	799	918	1.010
60	150	25	4 * DI6	513	563	618	730	816	748	860	946
	150	35	4 * EI6	542	594	652	770	861	789	907	998
	150	45	4 * FI6	569	624	685	809	905	829	953	1.049

Ogni vano comprende tre ripiani in Vetro Trasparente Argento.

Per il calcolo del prezzo preghiamo di fare riferimento alla sezione "Maggiorazione Ottone Anticato" del presente listino.

# SPAZIO Moduli battente Milano H 150

**Telaio**  
Canna di Fucile  
Palladio

**Apertura**



## CODICI

moduli finiti

\*B a terra o in appoggio

\*C pensile

moduli per top

\*F a terra o in appoggio

\*H pensile

				Struttura Materico	Struttura Laccato Opaco Essenza	Struttura Lucido Spazzolato
				Frontali Vetro Trasparente Vetro Riflettente Vetro Trama Vetro Rigato Vetro Metallizzato Specchio	Frontali Vetro Trasparente Vetro Riflettente Vetro Trama Vetro Rigato Vetro Metallizzato Specchio	Frontali Vetro Trasparente Vetro Riflettente Vetro Trama Vetro Rigato Vetro Metallizzato Specchio
L	H	P				
30	150	25	4 * DI3	1.035	1.084	1.197
	150	35	4 * EI3	1.106	1.158	1.279
	150	45	4 * FI3	1.158	1.213	1.339
40	150	25	4 * DI4	1.076	1.126	1.244
	150	35	4 * EI4	1.143	1.196	1.321
	150	45	4 * FI4	1.200	1.257	1.388
50	150	25	4 * DI5	1.141	1.194	1.319
	150	35	4 * EI5	1.208	1.265	1.397
	150	45	4 * FI5	1.268	1.327	1.466
60	150	25	4 * DI6	1.187	1.243	1.372
	150	35	4 * EI6	1.252	1.311	1.448
	150	45	4 * FI6	1.316	1.377	1.521

Ogni vano comprende tre ripiani in Vetro Trasparente Argento.



# SPAZIO Moduli battente H 160

## Maniglia

Di serie: Y corta Opaco / Lucido o Push-Pull  
 Y corta Finiture Metallo o S Cuoio: cad. + € 30  
 Y lunga Opaco / Lucido: cad. + € 37  
 Y lunga Finiture Metallo o M / L Cuoio: cad. + € 70

## Apertura



## CODICI

### moduli finiti





\*B a terra o in appoggio

\*C pensile

### moduli per top

\*F a terra o in appoggio

\*H pensile

			Struttura Materico		Struttura Laccato Opaco Essenza			Struttura Lucido Spazzolato					
			Frontali Materico	Frontali L. Opaco Essenza	Frontali L. Opaco Essenza	Frontali Lucido Sp. V. Laccato V. Met. Specchio	Frontali V. Marmo	Frontali L. Opaco Essenza	Frontali Lucido Sp. V. Laccato V. Met. Specchio	Frontali V. Marmo			
L	 30	H	160	25	4 * DJ3	462	506	556	657	734	673	773	851
		P	160	35	4 * EJ3	493	540	593	700	783	718	825	908
			160	45	4 * FJ3	525	576	632	746	835	765	879	967
	 40	H	160	25	4 * DJ4	494	542	595	703	786	720	828	911
		P	160	35	4 * EJ4	525	576	632	746	835	765	879	967
			160	45	4 * FJ4	557	611	671	792	886	812	933	1.027
	 50	H	160	25	4 * DJ5	533	585	642	758	848	777	893	983
		P	160	35	4 * EJ5	565	619	680	803	898	823	946	1.041
			160	45	4 * FJ5	597	655	719	849	950	870	1.000	1.101
 60	H	160	25	4 * DJ6	558	612	672	793	888	814	935	1.029	
	P	160	35	4 * EJ6	587	644	707	835	934	856	983	1.082	
		160	45	4 * FJ6	622	682	749	884	989	907	1.042	1.146	

Ogni vano comprende tre ripiani in Vetro Trasparente Argento.

Per il calcolo del prezzo preghiamo di fare riferimento alla sezione "Maggiorazione Ottone Anticato" del presente listino.

# SPAZIO Moduli battente H 180

## Maniglia

Di serie: Y corta Opaco / Lucido o Push-Pull  
 Y corta Finiture Metallo o S Cuoio: cad. + € 30  
 Y lunga Opaco / Lucido: cad. + € 37  
 Y lunga Finiture Metallo o M / L Cuoio: cad. + € 70

## Apertura



## CODICI

### moduli finiti

\*B a terra o in appoggio

\*C pensile  
 moduli per top

\*F a terra o in appoggio

\*H pensile

L	H	P	CODICI	Struttura Materico		Struttura Laccato Opaco Essenza			Struttura Lucido Spazzolato			
				Frontali Materico	Frontali L. Opaco Essenza	Frontali L. Opaco Essenza	Frontali Lucido Sp. V. Laccato V. Met. Specchio	Frontali V. Marmo	Frontali L. Opaco Essenza	Frontali Lucido Sp. V. Laccato V. Met. Specchio	Frontali V. Marmo	
30												
	180	25	4 * DL3	504	553	607	717	802	735	844	929	
	180	35	4 * EL3	521	571	627	740	828	759	872	960	
	180	45	4 * FL3	568	623	684	808	903	828	951	1.047	
40												
	180	25	4 * DL4	527	577	634	749	837	768	882	971	
	180	35	4 * EL4	546	598	657	776	868	795	914	1.006	
	180	45	4 * FL4	591	648	712	841	940	862	990	1.090	
50												
	180	25	4 * DL5	581	637	699	825	923	846	972	1.070	
	180	35	4 * EL5	601	658	723	854	955	875	1.005	1.107	
	180	45	4 * FL5	646	708	778	919	1.027	942	1.082	1.191	
60												
	180	25	4 * DL6	604	662	727	858	960	880	1.011	1.113	
	180	35	4 * EL6	622	682	749	884	989	907	1.042	1.146	
	180	45	4 * FL6	672	737	809	955	1.068	979	1.125	1.238	

Ogni vano comprende quattro ripiani in Vetro Trasparente Argentato.

Per il calcolo del prezzo preghiamo di fare riferimento alla sezione "Maggiorazione Ottone Anticato" del presente listino.

# SPAZIO Moduli battente con telaio H 180

**Telaio**  
Alluminio Anodizzato Nero

**Apertura**



## CODICI

moduli finiti

\*B a terra o in appoggio

\*C pensile

moduli per top

\*F a terra o in appoggio

\*H pensile

L	H	P	CODICI	Struttura Materico	Struttura Laccato Opaco Essenza	Struttura Lucido Spazzolato
				Frontali Vetro Trasparente Vetro Riflettente Vetro Trama Vetro Rigato	Frontali Vetro Trasparente Vetro Riflettente Vetro Trama Vetro Rigato	Frontali Vetro Trasparente Vetro Riflettente Vetro Trama Vetro Rigato
30	180	25	4 * DL3	941	996	1.123
		35	4 * EL3	972	1.029	1.160
		45	4 * FL3	1.061	1.122	1.266
40	180	25	4 * DL4	983	1.040	1.173
		35	4 * EL4	1.019	1.078	1.216
		45	4 * FL4	1.104	1.168	1.318
60	180	25	4 * DL6	1.127	1.193	1.345
		35	4 * EL6	1.161	1.229	1.386
		45	4 * FL6	1.254	1.327	1.497

Ogni vano comprende quattro ripiani in Vetro Trasparente Argento.

# SPAZIO Moduli battente Milano H 180

Telaio  
Canna di Fucile  
Palladio

Apertura



## CODICI

moduli finiti

\*B a terra o in appoggio

\*C pensile

moduli per top

\*F a terra o in appoggio

\*H pensile

				Struttura Materico	Struttura Laccato Opaco Essenza	Struttura Lucido Spazzolato
				Frontali Vetro Trasparente Vetro Riflettente Vetro Trama Vetro Rigato Vetro Metallizzato Specchio	Frontali Vetro Trasparente Vetro Riflettente Vetro Trama Vetro Rigato Vetro Metallizzato Specchio	Frontali Vetro Trasparente Vetro Riflettente Vetro Trama Vetro Rigato Vetro Metallizzato Specchio
L	H	P				
30	180	25	4 * DL3	1.166	1.221	1.348
	180	35	4 * EL3	1.204	1.261	1.392
	180	45	4 * FL3	1.314	1.375	1.519
40	180	25	4 * DL4	1.218	1.275	1.408
	180	35	4 * EL4	1.262	1.321	1.459
	180	45	4 * FL4	1.368	1.432	1.581
50	180	25	4 * DL5	1.343	1.405	1.552
	180	35	4 * EL5	1.389	1.454	1.606
	180	45	4 * FL5	1.494	1.564	1.728
60	180	25	4 * DL6	1.396	1.462	1.614
	180	35	4 * EL6	1.439	1.506	1.663
	180	45	4 * FL6	1.554	1.627	1.796

Ogni vano comprende quattro ripiani in Vetro Trasparente Argento.

# SPAZIO Moduli battente H 210

## Maniglia

Di serie: Y corta Opaco / Lucido o Push-Pull  
 Y corta Finiture Metallo o S Cuoio: cad. + € 30  
 Y lunga Opaco / Lucido: cad. + € 37  
 Y lunga Finiture Metallo o M / L Cuoio: cad. + € 70

## Apertura



## CODICI

### moduli finiti

\*B a terra o in appoggio

\*C pensile

### moduli per top

\*F a terra o in appoggio

\*H pensile

L	H	P	CODICI	Struttura Materico		Struttura Laccato Opaco Essenza			Struttura Lucido Spazzolato		
				Frontali Materico	Frontali L. Opaco Essenza	Frontali L. Opaco Essenza	Frontali Lucido Sp. V. Laccato V. Met. Specchio	Frontali V. Marmo	Frontali L. Opaco Essenza	Frontali Lucido Sp. V. Laccato V. Met. Specchio	Frontali V. Marmo
30	210	25	4 * DP3	528	578	635	750	839	769	883	972
	210	35	4 * EP3	552	605	664	784	877	804	923	1.016
	210	45	4 * FP3	587	644	707	835	934	856	983	1.082
40	210	25	4 * DP4	569	624	685	809	905	829	953	1.049
	210	35	4 * EP4	591	648	711	839	939	861	989	1.088
	210	45	4 * FP4	630	690	758	895	1.001	918	1.054	1.160
50	210	25	4 * DP5	613	672	738	871	975	893	1.026	1.130
	210	35	4 * EP5	636	698	766	904	1.012	927	1.065	1.172
	210	45	4 * FP5	673	738	810	956	1.070	981	1.126	1.240
60	210	25	4 * DP6	640	702	771	910	1.018	933	1.072	1.180
	210	35	4 * EP6	663	727	798	942	1.054	966	1.110	1.221
	210	45	4 * FP6	701	769	844	996	1.115	1.022	1.174	1.292

Ogni vano comprende quattro ripiani in Vetro Trasparente Argento.

Per il calcolo del prezzo preghiamo di fare riferimento alla sezione "Maggiorazione Ottone Anticato" del presente listino.

# SPAZIO Moduli battente Milano H 210

Telaio  
Canna di Fucile  
Palladio

Apertura



## CODICI

moduli finiti

\*B a terra o in appoggio

\*C pensile

moduli per top

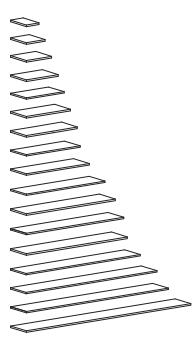
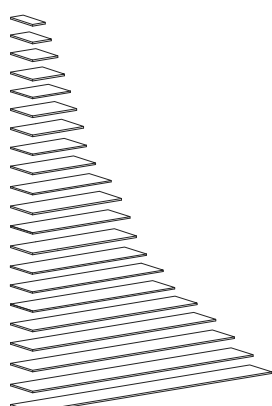
\*F a terra o in appoggio

\*H pensile

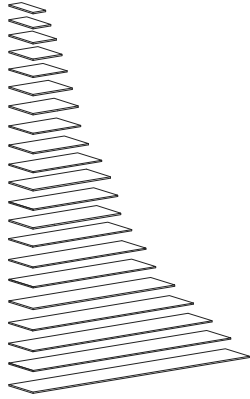
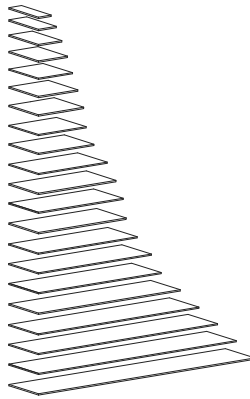
			Struttura Materico	Struttura Laccato Opaco Essenza	Struttura Lucido Spazzolato	
			Frontali Vetro Trasparente Vetro Riflettente Vetro Trama Vetro Rigato Vetro Metallizzato Specchio	Frontali Vetro Trasparente Vetro Riflettente Vetro Trama Vetro Rigato Vetro Metallizzato Specchio	Frontali Vetro Trasparente Vetro Riflettente Vetro Trama Vetro Rigato Vetro Metallizzato Specchio	
L	H	P				
30	210	25	4 * DP3	1.220	1.277	1.410
	210	35	4 * EP3	1.275	1.335	1.475
	210	45	4 * FP3	1.358	1.422	1.570
40	210	25	4 * DP4	1.316	1.377	1.521
	210	35	4 * EP4	1.366	1.430	1.579
	210	45	4 * FP4	1.456	1.524	1.683
50	210	25	4 * DP5	1.316	1.377	1.521
	210	35	4 * EP5	1.471	1.540	1.701
	210	45	4 * FP5	1.556	1.629	1.799
60	210	25	4 * DP6	1.481	1.550	1.712
	210	35	4 * EP6	1.533	1.604	1.772
	210	45	4 * FP6	1.621	1.697	1.874

Ogni vano comprende quattro ripiani in Vetro Trasparente Argento.

**SPAZIO Top Sp 1.4 per moduli**

				<b>Materico</b>	<b>L. Opaco</b>	<b>Essenza</b>	<b>Lucido Sp.</b>
<b>P 25</b>	<b>L</b>	<b>P</b>	<b>CODICI</b>				
	20	25	46422	27	34	34	52
	30	25	46432	34	43	43	65
	40	25	46442	43	55	55	84
	50	25	46452	50	63	63	96
	60	25	46462	59	75	75	114
	70	25	46472	65	83	83	126
	80	25	46482	71	90	90	136
	90	25	46492	79	101	101	153
	100	25	464C2	86	109	109	165
	120	25	464F2	91	116	116	176
	140	25	464H2	96	123	123	186
	150	25	464I2	103	131	131	198
	160	25	464J2	109	139	139	210
	180	25	464L2	112	143	143	216
	200	25	464N2	117	150	150	227
210	25	464P2	123	157	157	238	
240	25	464T2	152	194	194	293	
<b>P 35</b>							
	20	35	46423	29	36	36	55
	30	35	46433	38	48	48	73
	40	35	46443	48	61	61	93
	50	35	46453	58	74	74	112
	60	35	46463	65	83	83	126
	70	35	46473	71	90	90	136
	80	35	46483	79	101	101	153
	90	35	46493	86	110	110	167
	100	35	464C3	93	118	118	179
	120	35	464F3	99	126	126	191
	140	35	464H3	106	135	135	204
	150	35	464I3	110	141	141	213
	160	35	464J3	117	150	150	227
	180	35	464L3	125	159	159	241
	200	35	464N3	129	165	165	250
	210	35	464P3	135	173	173	262
	240	35	464T3	165	211	211	319
270	35	464W3	171	219	219	331	
300	35	464Z3	176	225	225	340	
330	35	464A3	182	233	-	352	
360	35	464B3	189	242	-	366	

**SPAZIO Top Sp 1.4 per moduli**

				Materico	L. Opaco	Essenza	Lucido Sp.
<b>P 45</b>  	<b>L</b>	<b>P</b>	<b>CODICI</b>				
	20	45	46424	35	44	44	67
	30	45	46434	48	61	61	93
	40	45	46444	59	75	75	114
	50	45	46454	67	85	85	129
	60	45	46464	79	101	101	153
	70	45	46474	87	111	111	168
	80	45	46484	96	122	122	185
	90	45	46494	104	133	133	201
	100	45	464C4	112	143	143	216
	120	45	464F4	121	154	154	233
	140	45	464H4	128	163	163	247
	150	45	464I4	136	174	174	263
	160	45	464J4	142	181	181	274
	180	45	464L4	152	194	194	293
	200	45	464N4	160	205	205	310
	210	45	464P4	166	212	212	321
	240	45	464T4	199	254	254	384
	270	45	464W4	207	265	265	401
	300	45	464Z4	212	271	271	410
330	45	464A4	223	285	-	431	
360	45	464B4	230	294	-	444	
<b>P 55</b>  	20	55	46425	40	51	51	78
	30	55	46435	56	71	71	108
	40	55	46445	66	84	84	127
	50	55	46455	79	101	101	153
	60	55	46465	90	115	115	174
	70	55	46475	99	126	126	191
	80	55	46485	110	140	140	212
	90	55	46495	117	150	150	227
	100	55	464C5	129	165	165	250
	120	55	464F5	139	177	177	268
	140	55	464H5	147	188	188	284
	150	55	464I5	156	199	199	301
	160	55	464J5	165	211	211	319
	180	55	464L5	173	221	221	334
	200	55	464N5	181	231	231	349
	210	55	464P5	223	285	285	431
	240	55	464T5	230	294	294	444
	270	55	464W5	237	303	303	458
	300	55	464Z5	245	314	314	475
	330	55	464A5	254	325	-	491
360	55	464B5	261	334	-	505	



## SPAZIO COMPOSTO | Caratteristiche

### Caratteristiche

Di Sp 0.4 cm, sono realizzati con:

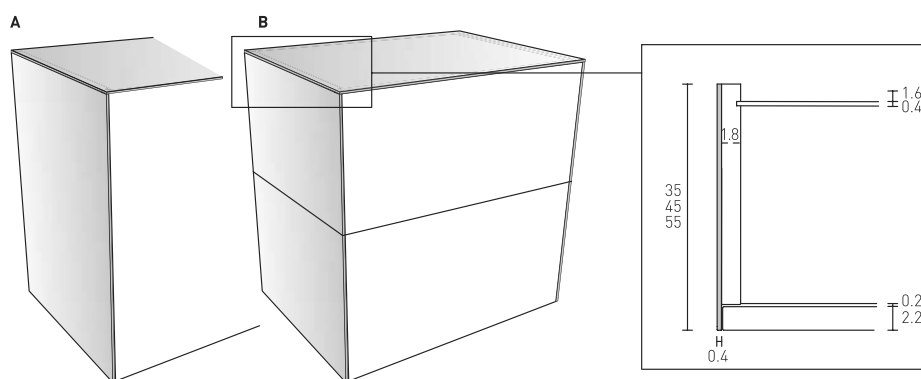
- Vetro Laccato Opaco o Lucido (di serie: Bianco, Piombo, Roccia, Seta)
- Vetro Metallizzato (Argento, Bronzo, Piombo)
- Specchio (Argento, Bronzo, Piombo)
- Vetro Marmo Opaco o Lucido (Amani, Calacatta, Sahara)

Vetri e Specchi sono temperati oppure dotati di pellicola di sicurezza.

I fianchi Composti vengono incollati esclusivamente e direttamente ai moduli per top di pari altezza **(A)**.

**Nel caso di moduli sovrapposti i fianchi di copertura saranno interrotti (B).**

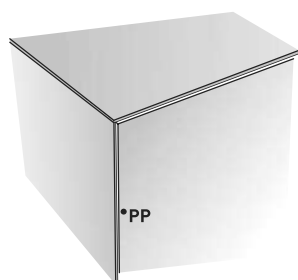
La richiesta deve essere fatta al momento dell'ordine poiché non possono essere fissati in un secondo momento. Sia su moduli singoli, che in soluzioni con moduli accostati, il fissaggio dei top è a cura del cliente e può avvenire esclusivamente in loco mediante il collante fornito in dotazione.



### Limitazioni

I top ed i fianchi Composti coprono completamente la profondità della struttura e dello spessore del frontale, limitando così la prensilità sui tre lati perimetrali dei frontali stessi.

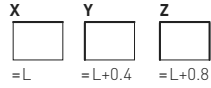
I moduli, pertanto, potranno avere esclusivamente apertura Push-Pull.



# SPAZIO COMPOSTO Top Sp 0.4

## Top per moduli

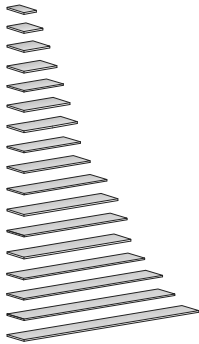
X: senza fianchi Composti  
 Y: con 1 fianco Composto  
 Z: con 2 fianchi Composti



Vetro Laccato  
 Vetro Metallizzato  
 Specchio

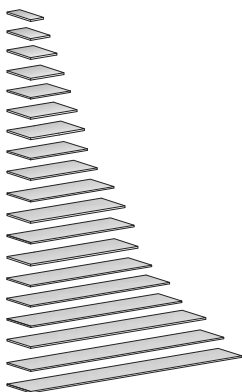
Vetro Marmo

### P 25



L	P	CODICI	Vetro Laccato Vetro Metallizzato Specchio	Vetro Marmo
20	25	46522 X/Y/Z	71	123
30	25	46532 X/Y/Z	93	159
40	25	46542 X/Y/Z	112	193
50	25	46552 X/Y/Z	127	219
60	25	46562 X/Y/Z	147	253
70	25	46572 X/Y/Z	165	284
80	25	46582 X/Y/Z	179	307
90	25	46592 X/Y/Z	195	336
100	25	465C2 X/Y/Z	212	364
120	25	465F2 X/Y/Z	227	390
140	25	465H2 X/Y/Z	244	419
150	25	465I2 X/Y/Z	256	440
160	25	465J2 X/Y/Z	271	466
180	25	465L2 X/Y/Z	283	487
200	25	465N2 X/Y/Z	296	510
210	25	465P2 X/Y/Z	312	536
240	25	465T2 X/Y/Z	322	554

### P 35



20	35	46523 X/Y/Z	78	133
30	35	46533 X/Y/Z	102	175
40	35	46543 X/Y/Z	118	203
50	35	46553 X/Y/Z	138	237
60	35	46563 X/Y/Z	162	279
70	35	46573 X/Y/Z	179	307
80	35	46583 X/Y/Z	198	341
90	35	46593 X/Y/Z	213	367
100	35	465C3 X/Y/Z	233	401
120	35	465F3 X/Y/Z	250	429
140	35	465H3 X/Y/Z	265	455
150	35	465I3 X/Y/Z	277	476
160	35	465J3 X/Y/Z	296	510
180	35	465L3 X/Y/Z	313	539
200	35	465N3 X/Y/Z	330	567
210	35	465P3 X/Y/Z	340	585
240	35	465T3 X/Y/Z	352	606
270	35	465W3 X/Y/Z	366	-
300	35	465Z3 X/Y/Z	380	-

# SPAZIO COMPOSTO Top Sp 0.4

## Top per moduli

X: senza fianchi Composti

Y: con 1 fianco Composto

Z: con 2 fianchi Composti

X



=L

Y



=L+0.4

Z

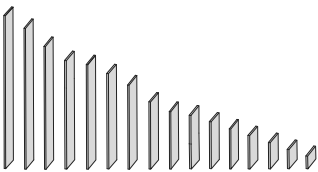
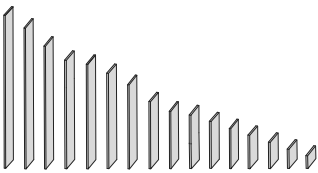


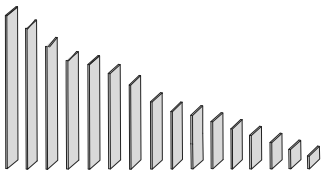
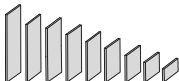
=L+0.8

Vetro Laccato  
Vetro Metallizzato  
Specchio

Vetro Marmo

	L	P		Vetro Laccato Vetro Metallizzato Specchio	Vetro Marmo
<b>P 45</b>  	20	45	46524 X/Y/Z	96	164
	30	45	46534 X/Y/Z	118	203
	40	45	46544 X/Y/Z	147	253
	50	45	46554 X/Y/Z	174	299
	60	45	46564 X/Y/Z	198	341
	70	45	46574 X/Y/Z	216	372
	80	45	46584 X/Y/Z	241	414
	90	45	46594 X/Y/Z	262	450
	100	45	465C4 X/Y/Z	283	487
	120	45	465F4 X/Y/Z	306	526
	140	45	465H4 X/Y/Z	324	557
	150	45	465I4 X/Y/Z	342	588
	160	45	465J4 X/Y/Z	360	619
	180	45	465L4 X/Y/Z	381	656
	200	45	465N4 X/Y/Z	396	682
	210	45	465P4 X/Y/Z	410	705
240	45	465T4 X/Y/Z	431	741	
270	45	465W4 X/Y/Z	444	-	
300	45	465Z4 X/Y/Z	458	-	
<b>P 55</b>  	20	55	46525 X/Y/Z	114	195
	30	55	46535 X/Y/Z	136	234
	40	55	46545 X/Y/Z	167	286
	50	55	46555 X/Y/Z	198	341
	60	55	46565 X/Y/Z	224	385
	70	55	46575 X/Y/Z	250	429
	80	55	46585 X/Y/Z	274	471
	90	55	46595 X/Y/Z	299	515
	100	55	465C5 X/Y/Z	330	567
	120	55	465F5 X/Y/Z	349	601
	140	55	465H5 X/Y/Z	373	643
	150	55	465I5 X/Y/Z	392	674
	160	55	465J5 X/Y/Z	410	705
	180	55	465L5 X/Y/Z	438	754
	200	55	465N5 X/Y/Z	455	783
	210	55	465P5 X/Y/Z	475	817
240	55	465T5 X/Y/Z	493	848	
270	55	465W5 X/Y/Z	511	-	
300	55	465Z5 X/Y/Z	529	-	

				Vetro Laccato Vetro Metallizzato Specchio	Vetro Marmo
P 25	H	P	CODICI		
	20	25	46822	71	123
	30	25	46832	93	159
	40	25	46842	112	193
	50	25	46852	127	219
	60	25	46862	147	253
	70	25	46872	165	284
	80	25	46882	179	307
	90	25	46892	195	336
	100	25	468C2	212	364
	120	25	468F2	227	390
	140	25	468H2	244	419
	150	25	468I2	256	440
	160	25	468J2	271	466
	180	25	468L2	283	487
	200	25	468N2	296	510
	210	25	468P2	312	536
	20	35	46823	78	133
	30	35	46833	102	175
	40	35	46843	118	203
	50	35	46853	138	237
	60	35	46863	162	279
	70	35	46873	179	307
	80	35	46883	198	341
	90	35	46893	213	367
	100	35	468C3	233	401
	120	35	468F3	250	429
	140	35	468H3	265	455
	150	35	468I3	277	476
	160	35	468J3	296	510
	180	35	468L3	313	539
	200	35	468N3	330	567
	210	35	468P3	340	585

				Vetro Laccato Vetro Metallizzato Specchio	Vetro Marmo
P 45	H	P	CODICI		
	20	45	46824	96	164
	30	45	46834	118	203
	40	45	46844	147	253
	50	45	46854	174	299
	60	45	46864	198	341
	70	45	46874	216	372
	80	45	46884	241	414
	90	45	46894	262	450
	100	45	468C4	283	487
	120	45	468F4	306	526
	140	45	468H4	324	557
	150	45	468I4	342	588
	160	45	468J4	360	619
	180	45	468L4	381	656
200	45	468N4	396	682	
210	45	468P4	410	705	
	20	55	46825	114	195
	30	55	46835	136	234
	40	55	46845	167	286
	50	55	46855	198	341
	60	55	46865	224	385
	70	55	46875	250	429
	80	55	46885	274	471
	90	55	46895	299	515
	100	55	468C5	330	567

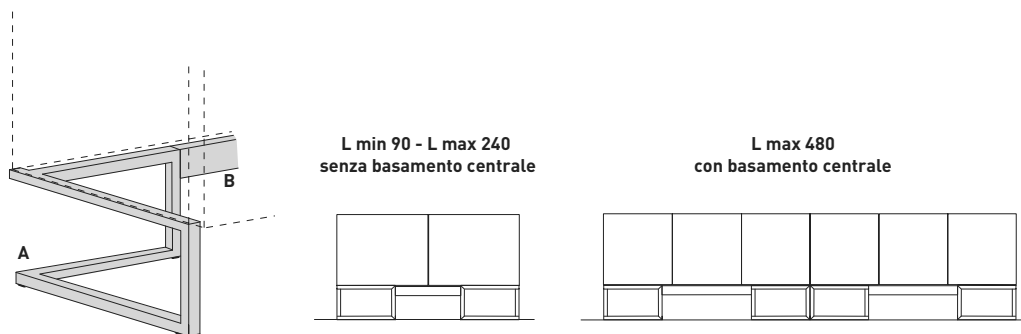
**Caratteristiche**

Il basamento è disponibile in:

- Laccato Opaco
- Finiture Metallo Opaco o Lucido (Bronzo, Champagne, Cromo, Titanio) oppure in Ottone Anticato<sup>1</sup> Opaco o Lucido ed è composto da:
- piedi **(A)**, realizzati con tubolari di metallo Sp 2 cm a sezione quadrata tagliati, uniti a 45° e dotati di tre livellatori che li mantengono sollevati dal pavimento di 0.6 cm e permettono una regolazione in altezza di 1.4 cm
- traverse **(B)**, incluse nel prezzo del basamento, realizzate in tubolare di metallo a sezione rettangolare da 5x2 cm e dotate di predisposizione per fissaggio a parete

Per composizioni di larghezza superiore a 240 cm in qualsiasi profondità è necessario inserire il piede centrale. Questo non può essere fissato in posizione centrale di moduli L 70 / 80 / 90 cm, bensì deve essere sempre fissato in corrispondenza di un fianco oppure di un divisorio o staffa interna.

Il nostro ufficio commerciale si riserva la facoltà di prevedere l'uso di traverse anteriori, se necessarie.



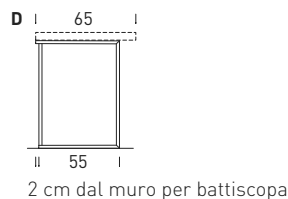
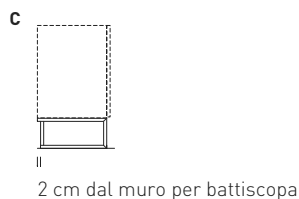
**Utilizzo**

Il fissaggio del basamento è possibile:

- su moduli Spazio della stessa profondità **(C)**, ad esclusione dei moduli a giorno e dei moduli con anta Milano
- su pedane Sp 5 P 65 con basamento P 55 **(D)**

**Non è possibile l'utilizzo su moduli con luce perimetrale.**

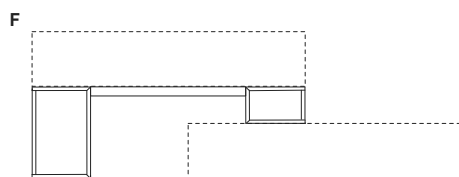
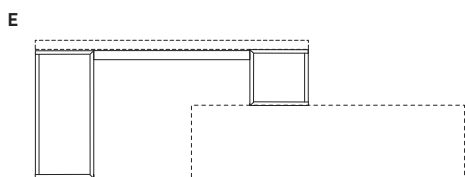
**vista laterale**



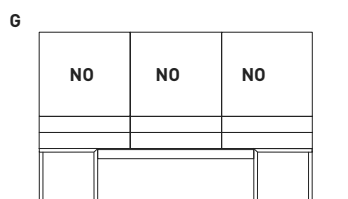
Le pedane Sp 5 **(E)**, di serie o ridotte in profondità, oppure i moduli Spazio **(F)** possono essere sovrapposti mediante basamento a moduli Spazio a terra finiti o per top.

Consigliamo il fissaggio a muro dei basamenti di altezza superiore a 40 cm, mentre **è obbligatorio per i moduli con cassetto.**

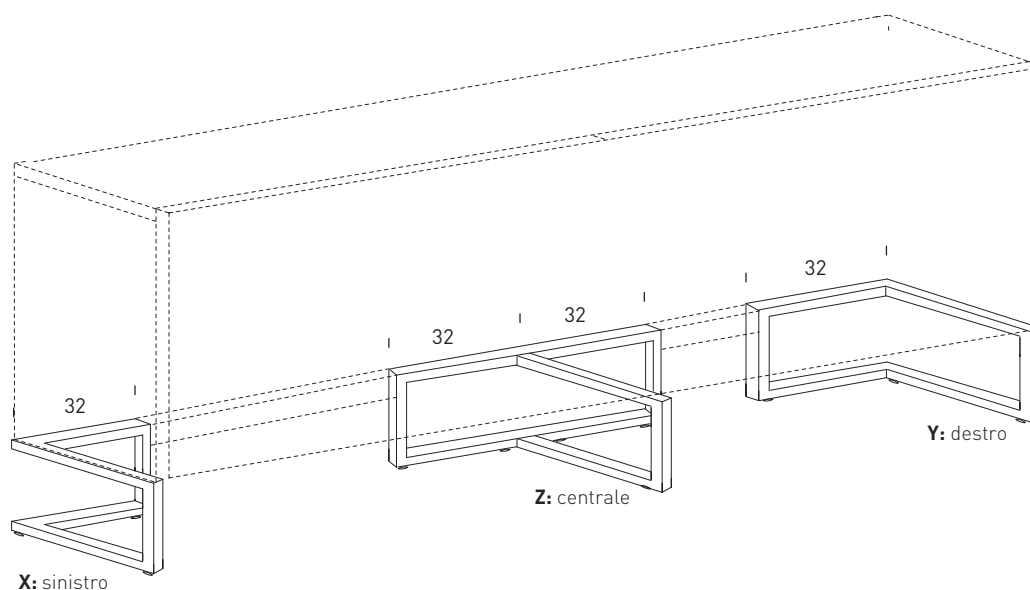
**vista frontale**



Non è possibile mettere moduli Spazio esclusivamente in appoggio l'uno sull'altro **(G)**. I moduli in appoggio devono essere obbligatoriamente fissati a muro.



<sup>1</sup> Per il calcolo del prezzo preghiamo di fare riferimento alla sezione "Maggiorazione Ottone Anticato" del presente listino.



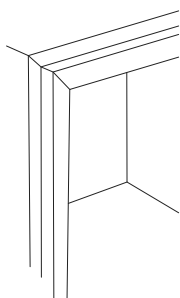
<b>Finiture</b> Laccato Opaco Finiture Metallo				<b>Laccato Opaco</b>	<b>Finiture Metallo</b>
<b>Piedi singoli</b>	<b>H</b>	<b>P</b>	<b>CODICI</b>		
per moduli P 35	15	32	46Q13 X/Y/Z	227	382
	20	32	46Q23 X/Y/Z	249	419
	30	32	46Q33 X/Y/Z	249	419
	40	32	46Q43 X/Y/Z	271	456
	50	32	46Q53 X/Y/Z	271	456
	60	32	46Q63 X/Y/Z	297	499
	70	32	46Q73 X/Y/Z	297	499
per moduli P 45	15	42	46Q14 X/Y/Z	249	419
	20	42	46Q24 X/Y/Z	271	456
	30	42	46Q34 X/Y/Z	271	456
	40	42	46Q44 X/Y/Z	297	499
	50	42	46Q54 X/Y/Z	297	499
	60	42	46Q64 X/Y/Z	318	535
	70	42	46Q74 X/Y/Z	318	535
per moduli P 55 e pedane P 65	15	52	46Q15 X/Y/Z	318	535
	20	52	46Q25 X/Y/Z	342	575
	30	52	46Q35 X/Y/Z	342	575
	40	52	46Q45 X/Y/Z	363	610
	50	52	46Q55 X/Y/Z	363	610
	60	52	46Q65 X/Y/Z	384	646
	70	52	46Q75 X/Y/Z	384	646

<sup>1</sup> Per il calcolo del prezzo preghiamo di fare riferimento alla sezione "Maggiorazione Ottone Anticato" del presente listino.

[The page contains a large, faint watermark that reads "www.ck12.org".]



PEOPLE  
MODULI CASSETTO  
RIBALTA  
BATTENTE



**Struttura**

È realizzata con pannelli in particelle di legno Sp 1.8 cm tagliati a 45°, giuntati con soluzione di continuità e rivestiti con:

- materiale sintetico Laccato Opaco interno ed esterno
- materiale sintetico Laccato Opaco interno e Lucido Spazzolato esterno (la base è sempre Laccato Opaco)
- materiale sintetico interno e piallaccio di legno verniciato con continuità di vena esterno, entrambi nelle finiture Essenza (Borgogna, Canaletto, Frassino Nero, Frassino Antracite, Frassino Castano, Frassino Miele, Frassino Lino)

Le **schiene** sono realizzate con pannelli a media densità Sp 0.4 cm non rifiniti o rivestiti con nobilitazione sintetica in finitura della struttura nel lato interno ed in finitura grigio medio nel lato esterno.

I **ripiani interni** sono in Vetro Trasparente Argento non temperato Sp 0.6 cm.

I **pedini a scomparsa** inseriti nella base, mantengono sollevato il modulo dal pavimento di 1.35 cm e permettono una regolazione in altezza dall'interno del vano di + 1 cm.

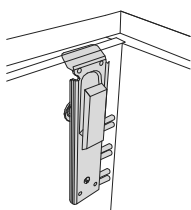
**Attaccaglie**

· Di tipo piatto e con sistema antiganciamento, vengono inserite dietro la schiena

- Permettono la regolazione in altezza
- Nei moduli P 35 vengono utilizzate come antiribaltamento
- Per il fissaggio dei moduli pensili sono necessari 3 cm superiormente

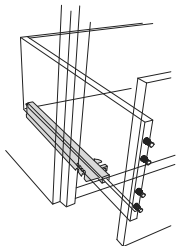
**Finiture tappo di copertura**

- Interno L. Opaco, Fr. Miele, Fr. Lino: tappo in tinta
- Interno Fr. Nero: tappo Nero
- Interno Fr. Antracite: tappo Lavagna
- Interno Fr. Castano: tappo Fango
- Interno Canaletto, Borgogna: tappo Espresso



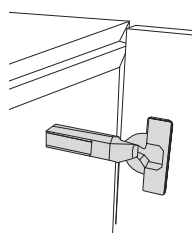
**Cassetti**

- Riquadro realizzato con pannelli in particelle di legno Sp 1.6 cm rivestiti con nobilitazione sintetica grigio
- Fondo rinforzato realizzato in MDF Sp 0.5 cm rivestito con nobilitazione sintetica grigio
- Guide a scomparsa Silent System con fermo antigancio, regolazione verticale
- Estrazione parziale di serie oppure estrazione totale a richiesta e con maggiorazione



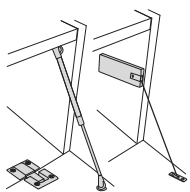
**Battenti**

- Apertura con cerniera dotata di basetta dritta con copertura
- Regolabili in altezza, larghezza e profondità
- Chiusura ammortizzata
- Le ante con telaio prevedono un rallentatore esterno



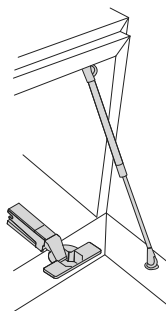
**Ribalta (ante legno)**

- Apertura con cerniera piatta
- Regolabile in altezza, larghezza e profondità
- Apertura verso l'alto con pistoncino con molla a gas
- Apertura verso il basso con pistoncino oppure cavetto in acciaio con movimento frizionato, anche in chiusura



**Ribalta (ante con telaio)**

- Apertura con cerniera
- Regolabile in altezza, larghezza e profondità
- Apertura verso l'alto con pistoncino con molla a gas
- Apertura verso il basso con pistoncino

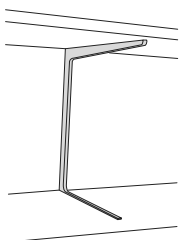


**Staffe metallo**

- Sono previste nei moduli pensili o a terra da L 100 a L 180 con frontale intero e L 240 con 2 frontali
- Permettono di sfruttare l'intero vano con un unico ripiano vetro nei moduli ribalta o con un unico riquadro nei moduli cassetto

**Finiture staffe**

- Interno L. Opaco, Fr. Miele, Fr. Lino: staffe in tinta
- Interno Fr. Nero: staffe Nero
- Interno Fr. Antracite: staffe Lavagna
- Interno Fr. Castano: staffe Fango
- Interno Canaletto, Borgogna: staffe Espresso



**Barra antiflessione in metallo**

- È prevista nei moduli cassetto a terra da L 100 a L 180 con frontale intero e L 240 con 2 frontali
  - È posizionata sotto al cappello per evitarne la flessione
  - Permette di sfruttare l'intero vano con un unico riquadro
- Senza alcuna maggiorazione, è possibile richiedere la barra antiflessione anche per moduli ribalta L 70 / 80 / 90.

## PEOPLE | Finiture

<b>Struttura</b>	<ul style="list-style-type: none"><li>· Laccato Opaco o Lucido Spazzolato</li><li>· Essenza (Borgogna, Canaletto, Frassino Nero, Frassino Antracite, Frassino Castano, Frassino Miele, Frassino Lino)</li></ul>
<b>Ante e cassette legno</b>	<ul style="list-style-type: none"><li>· Laccato Opaco o Lucido Spazzolato</li><li>· Essenza (Borgogna, Canaletto, Frassino Nero, Frassino Antracite, Frassino Castano, Frassino Miele, Frassino Lino)</li></ul>
<b>Ante e cassette Cuoio</b>	<ul style="list-style-type: none"><li>· Cuoio Rigenerato (Hermes, Moro, Nero) abbinati esclusivamente a Struttura Laccato Opaco ed Essenza</li></ul>
<b>Ante con telaio</b>	<ul style="list-style-type: none"><li>· Telaio Alluminio Anodizzato Nero</li><li>· Vetro Trasparente (Argento, Bronzo, Piombo)</li><li>· Vetro Trama (Argento, Bronzo, Piombo)</li><li>· Vetro Rigato (Argento, Bronzo, Piombo)</li><li>· Vetro Metallizzato (Argento, Bronzo, Piombo)</li><li>· Vetro Riflettente (Argento, Bronzo, Piombo)</li><li>· Specchio (Argento, Bronzo, Piombo)</li></ul>
<b>Distanziali per moduli</b>	<ul style="list-style-type: none"><li>· Laccato Opaco o Lucido Spazzolato</li><li>· Essenza (Borgogna, Canaletto, Frassino Nero, Frassino Antracite, Frassino Castano, Frassino Miele, Frassino Lino)</li><li>· Finiture Metallo Opaco o Lucido (Bronzo, Champagne, Cromo, Titanio) oppure in Ottone Anticato<sup>1</sup> Opaco o Lucido</li></ul>
<b>Moduli a giorno</b>	<ul style="list-style-type: none"><li>· Laccato Opaco</li><li>· Essenza (Borgogna, Canaletto, Frassino Nero, Frassino Antracite, Frassino Castano, Frassino Miele, Frassino Lino)</li></ul>
<b>Schiene moduli a giorno</b>	<ul style="list-style-type: none"><li>· Laccato Opaco</li><li>· Materico Essenza (Borgogna, Canaletto, Frassino Nero, Frassino Antracite, Frassino Castano, Frassino Miele, Frassino Lino)</li><li>· Materico Marmo Opaco o Lucido (Emperador, Fior di Pesco, Gioia di Carrara, Grafite)</li><li>· Specchio (Argento, Bronzo, Piombo)</li></ul>
<b>Accessori moduli a giorno</b>	<ul style="list-style-type: none"><li>· Ripiano vetro retroilluminato (vetro acidato Extrachiaro per retroilluminazione)</li><li>· Contenitori in Cuoio Rigenerato (Hermes, Moro, Nero)</li><li>· Ripiani e divisori legno Laccato Opaco ed Essenza</li></ul>

<sup>1</sup> Per il calcolo del prezzo preghiamo di fare riferimento alla sezione "Maggiorazione Ottone Anticato" del presente listino.

Caratteristiche

**Ante e cassetti legno**

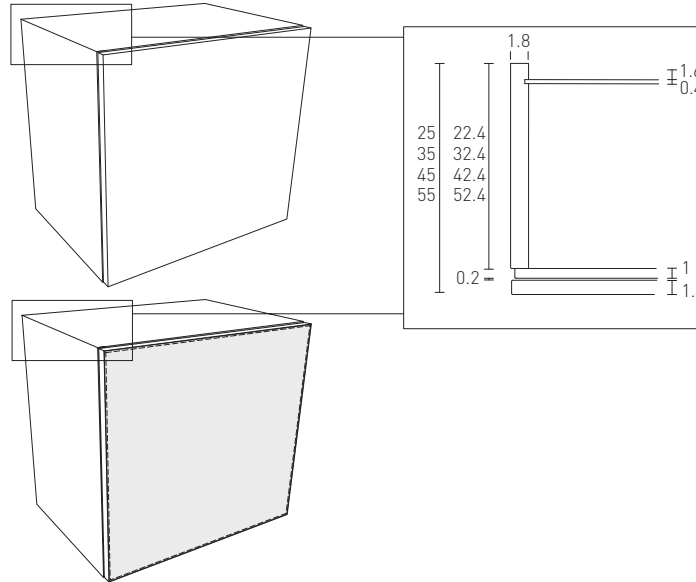
Di Sp 1.6 cm, sono realizzati con pannelli in particelle di legno rivestiti con:

- materiale sintetico Laccato Opaco o Lucido Spazzolato
- piallaccio di legno verniciato in Essenza (Borgogna, Canaletto, Frassino Nero, Frassino Antracite, Frassino Castano, Frassino Miele, Frassino Lino)

**Ante e cassetti Cuoio**

Di Sp 1.7 cm, sono realizzati applicando una copertina in Cuoio Rigenerato (Hermes, Moro, Nero) Sp 0.3 cm sulle ante e sui cassetti di serie Sp 1.6 cm Laccato Opaco oppure Essenza.

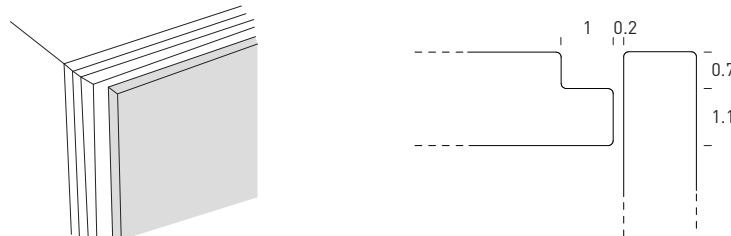
La copertina perimetralmente rientra di 0.15 cm rispetto al frontale su cui è applicata, prevede cuciture sempre in tinta e il profilo sempre nero.



Apertura

**Prensilità:** sui lati e sulla parte superiore delle ante e dei cassetti.

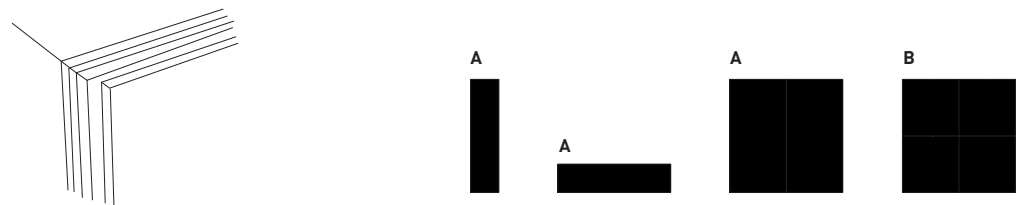
Lo step-form creato nella struttura permette la presa di ante e cassetti agevolandone l'apertura.



Senso vena

Nei frontali in Essenza la vena segue principalmente il lato lungo **(A)**.

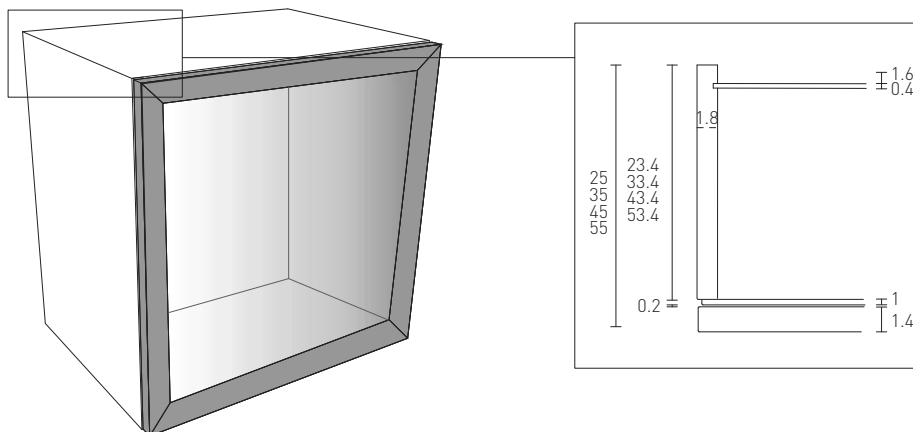
Nelle ante quadrate e nelle ante H 60 L 50 il senso vena è sempre orizzontale **(B)**.



## PEOPLE Ante con telaio

### Caratteristiche

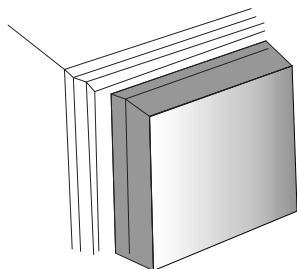
- Di Sp 1.4 cm, sono costituite da:
- un telaio smontabile in Alluminio Anodizzato Nero
  - un Vetro temperato Sp 0.4 cm
  - uno Specchio Sp 0.4 cm con pellicola antifrantumazione



### Apertura

**Prensilità:** sui lati e sulla parte superiore delle ante.

Lo step-form creato nella struttura permette la presa delle ante agevolandone l'apertura.



Ripiani in Vetro Trasparente Argento per moduli con anta	L	P	CODICI	
<b>Ribalta P25</b>				
	354	120	56NJZ4	54
	454	120	56NJZ5	62
	554	120	56NJZ6	62
	654	120	56NJZ7	62
	754	120	56NJZ8	88
	854	120	56NJZ9	88
	954	120	56NJZC	107
	1154	120	56NJZF	107
	1354	120	56NJZH	129
	1454	120	56NJZI	129
	1554	120	56NJZJ	129
	1754	120	56NJZL	155
<b>Battente P25 e ribalta P35/45/55</b>				
	254	195	56NKZ3	54
	354	195	56NKZ4	62
	454	195	56NKZ5	62
	554	195	56NKZ6	62
	654	195	56NKZ7	88
	754	195	56NKZ8	88
	854	195	56NKZ9	88
	954	195	56NKZC	107
	1154	195	56NKZF	107
	1354	195	56NKZH	129
	1454	195	56NKZI	129
	1554	195	56NKZJ	129
	1754	195	56NKZL	155
<b>Battente P35</b>				
	254	295	56NLZ3	54
	354	295	56NLZ4	62
	454	295	56NLZ5	62
	554	295	56NLZ6	62
<b>Battente P45</b>				
	254	395	56NMZ3	54
	354	395	56NMZ4	62
	454	395	56NMZ5	62
	554	395	56NMZ6	62
<b>Battente P55</b>				
	354	495	56NNZ4	62
	454	495	56NNZ5	62
	554	495	56NNZ6	62

# PEOPLE Moduli cassetto H 20

## Estrazione

Di serie: parziale

Totale (no su moduli P 35): cad. girocassetto + € 34

## CODICI

specificare

- a terra
- in appoggio
- pensile

L	H	P	CODICI	Struttura Laccato Opaco Essenza			Struttura Lucido Spazzolato	
				Frontali L. Opaco Essenza	Frontali Lucido Sp.	Frontali Cuoio R.	Frontali L. Opaco Essenza	Frontali Lucido Sp.
30	20	35	5P123	219	259	279	265	305
		45	5P223	246	291	313	298	342
40	20	35	5P124	219	259	279	265	305
		45	5P224	246	291	313	298	342
50	20	35	5P125	219	259	279	265	305
		45	5P225	246	291	313	298	342
		55	5P325	306	362	389	371	426
60	20	35	5P126	238	281	303	288	331
		45	5P226	271	320	345	328	377
		55	5P326	326	385	415	395	454
70	20	35	5P127	273	323	347	331	380
		45	5P227	316	373	402	383	440
		55	5P327	357	422	454	432	497
80	20	35	5P128	307	363	390	372	427
		45	5P228	350	413	445	424	487
		55	5P328	410	484	521	497	570
90	20	35	5P129	339	401	431	411	472
		45	5P229	409	483	520	495	569
		55	5P329	462	546	587	560	643

I moduli pensili P 55 devono poggiare su un lato.

# PEOPLE Moduli cassetto H 20

## Estrazione

Di serie: parziale

Totale (no su moduli P 35): cad. girocassetto + € 34

## CODICI

specificare

- a terra
- in appoggio
- pensile

L	H	P	CODICI	Struttura Laccato Opaco Essenza			Struttura Lucido Spazzolato	
				Frontali L. Opaco Essenza	Frontali Lucido Sp.	Frontali Cuoio R.	Frontali L. Opaco Essenza	Frontali Lucido Sp.
100	20	35	5P12CX	481	568	611	583	669
		45	5P22CX	517	611	657	626	719
		55	5P32CX	601	710	764	728	836
120	20	35	5P12FX	514	607	653	622	715
		45	5P22FX	566	668	719	685	787
		55	5P32FX	655	773	832	793	911
120	20	35	5P12FY	552	652	702	668	768
		45	5P22FY	629	743	799	762	875
		55	5P32FY	719	849	914	870	1.000
140	20	35	5P12HX	588	694	747	712	818
		45	5P22HX	647	764	822	783	900
		55	5P32HX	736	869	935	891	1.024
140	20	35	5P12HY	613	724	779	742	853
		45	5P22HY	698	824	887	845	971
		55	5P32HY	784	926	996	949	1.090
150	20	35	5P12IX	687	811	873	832	955
		45	5P22IX	755	891	959	914	1.050
		55	5P32IX	839	991	1.066	1.016	1.167
150	20	35	5P12IZ	764	902	971	925	1.062
		45	5P22IZ	834	985	1.060	1.010	1.160
		55	5P32IZ	937	1.106	1.190	1.134	1.303

I moduli pensili P 55 devono poggiare su un lato.



# PEOPLE Moduli cassetto H 20

## Estrazione

Di serie: parziale

Totale (no su moduli P 35): cad. girocassetto + € 34

## CODICI

specificare

- a terra
- in appoggio
- pensile

L	H	P	CODICI	Struttura Laccato Opaco Essenza			Struttura Lucido Spazzolato	
				Frontali L. Opaco Essenza	Frontali Lucido Sp.	Frontali Cuoio R.	Frontali L. Opaco Essenza	Frontali Lucido Sp.
160	20	35	5P12JX	687	811	873	832	955
		45	5P22JX	755	891	959	914	1.050
		55	5P32JX	839	991	1.066	1.016	1.167
160	20	35	5P12JY	720	850	915	872	1.001
		45	5P22JY	798	942	1.014	966	1.110
		55	5P32JY	882	1.041	1.121	1.068	1.226
180	20	35	5P12LX	775	915	985	938	1.078
		45	5P22LX	849	1.002	1.079	1.028	1.181
		55	5P32LX	935	1.104	1.188	1.132	1.300
180	20	35	5P12LZ	855	1.009	1.086	1.035	1.189
		45	5P22LZ	950	1.121	1.207	1.150	1.321
		55	5P32LZ	1.050	1.239	1.334	1.271	1.460
210	20	35	5P12PZ	903	1.066	1.147	1.093	1.256
		45	5P22PZ	1.029	1.215	1.307	1.246	1.431
		55	5P32PZ	1.199	1.415	1.523	1.451	1.667
240	20	35	5P12TY	1.015	1.198	1.290	1.229	1.411
		45	5P22TY	1.067	1.260	1.356	1.292	1.484
		55	5P32TY	1.218	1.438	1.547	1.474	1.694
240	20	35	5P12TZ	1.054	1.244	1.339	1.276	1.466
		45	5P22TZ	1.158	1.367	1.471	1.402	1.610
		55	5P32TZ	1.288	1.520	1.636	1.559	1.791

I moduli pensili P 55 devono poggiare su un lato.

# PEOPLE Moduli ribalta H 20

## Apertura

Di serie: v/basso con pistone

## CODICI

specificare  
- a terra  
- in appoggio  
- pensile

## Struttura Laccato Opaco Essenza

## Struttura Lucido Spazzolato

Frontali  
L. Opaco  
Essenza

Frontali  
Lucido Sp.

Frontali  
Cuoio R.

Frontali  
L. Opaco  
Essenza

Frontali  
Lucido Sp.

L	H	P	CODICI	Struttura Laccato Opaco Essenza			Struttura Lucido Spazzolato	
				Frontali L. Opaco Essenza	Frontali Lucido Sp.	Frontali Cuoio R.	Frontali L. Opaco Essenza	Frontali Lucido Sp.
60	20	35	5P526	285	337	362	345	397
		45	5P626	306	362	389	371	426
		55	5P726	346	409	440	419	481
70	20	35	5P527	342	404	435	414	476
		45	5P627	366	432	465	443	509
		55	5P727	397	469	505	481	552
80	20	35	5P528	389	460	495	471	541
		45	5P628	412	487	524	499	573
		55	5P728	462	546	587	560	643
90	20	35	5P529	429	507	545	520	597
		45	5P629	484	572	615	586	673
		55	5P729	526	621	669	637	732
100	20	35	5P52CX	576	680	732	697	801
		45	5P62CX	611	721	776	740	850
		55	5P72CX	668	789	849	809	929

I moduli pensili P 55 devono poggiare su un lato.






**PEOPLE Moduli ribalta H 20**
**Apertura**

Di serie: v/basso con pistone

**CODICI**

specificare

- a terra
- in appoggio
- pensile

L	H	P	CODICI	Struttura Laccato Opaco Essenza			Struttura Lucido Spazzolato		
				Frontali L. Opaco Essenza	Frontali Lucido Sp.	Frontali Cuoio R.	Frontali L. Opaco Essenza	Frontali Lucido Sp.	
120		20	35	5P52FX	608	718	773	736	846
		20	45	5P62FX	660	779	839	799	918
		20	55	5P72FX	724	855	920	877	1.007
140		20	35	5P52HX	729	861	926	883	1.014
		20	45	5P62HX	780	921	991	944	1.085
		20	55	5P72HX	841	993	1.069	1.018	1.169
150		20	35	5P52IX	851	1.005	1.081	1.030	1.183
		20	45	5P62IX	891	1.052	1.132	1.079	1.239
		20	55	5P72IX	959	1.132	1.218	1.161	1.334
160		20	35	5P52JX	851	1.005	1.081	1.030	1.183
		20	45	5P62JX	891	1.052	1.132	1.079	1.239
		20	55	5P72JX	959	1.132	1.218	1.161	1.334
180		20	35	5P52LX	930	1.098	1.182	1.126	1.293
		20	45	5P62LX	989	1.168	1.257	1.197	1.375
		20	55	5P72LX	1.054	1.244	1.339	1.276	1.466

I moduli pensili P 55 devono poggiare su un lato.

# PEOPLE Moduli ribalta con telaio H 20





**Telaio**  
Alluminio Anodizzato Nero

**Apertura**  
Di serie: w/alto o w/basso con pistone

**CODICI**

specificare

- a terra
- in appoggio
- pensile

				Struttura Laccato Opaco Essenza	Struttura Lucido Spazzolato	
				Frontali Vetro Trasparente (no Argento) Vetro Riflettente Vetro Trama Vetro Rigato Vetro Metallizzato Specchio	Frontali Vetro Trasparente (no Argento) Vetro Riflettente Vetro Trama Vetro Rigato Vetro Metallizzato Specchio	
60		20	35	5P526	388	448
		20	45	5P626	417	481
		20	55	5P726	471	544
90		20	35	5P529	584	674
		20	45	5P629	659	760
		20	55	5P729	716	826
120		20	35	5P52FX	827	955
		20	45	5P62FX	898	1.037
		20	55	5P72FX	985	1.137
180		20	35	5P52LX	1.265	1.461
		20	45	5P62LX	1.346	1.553
		20	55	5P72LX	1.434	1.655

I moduli pensili P 55 devono poggiare su un lato.

Apertura



**CODICI**

specificare

- a terra
- in appoggio
- pensile

Struttura  
Laccato Opaco  
Essenza

Struttura  
Lucido Spazzolato


Frontali  
L. Opaco  
Essenza

Frontali  
Lucido Sp.

Frontali  
Cuoio R.

Frontali  
L. Opaco  
Essenza

Frontali  
Lucido Sp.

L	H	P	CODICI	Struttura Laccato Opaco Essenza			Struttura Lucido Spazzolato	
				Frontali L. Opaco Essenza	Frontali Lucido Sp.	Frontali Cuoio R.	Frontali L. Opaco Essenza	Frontali Lucido Sp.
30 	25	5PD33	257	304	327	311	358	
	35	5PE33	257	304	327	311	358	
	45	5PF33	293	346	373	355	408	
40 	25	5PD34	262	310	333	318	365	
	35	5PE34	262	310	333	318	365	
	45	5PF34	299	353	380	362	416	

# PEOPLE Moduli cassettoni H 30

## Estrazione

Di serie: parziale

Totale (no su moduli P 35): cad. girocassetto + € 34

## CODICI

specificare

- a terra
- in appoggio
- pensile

L	H	P	CODICI	Struttura Laccato Opaco Essenza			Struttura Lucido Spazzolato	
				Frontali L. Opaco Essenza	Frontali Lucido Sp.	Frontali Cuoio R.	Frontali L. Opaco Essenza	Frontali Lucido Sp.
30	30	35	5P133	236	279	300	286	329
		45	5P233	279	330	355	338	388
40	30	35	5P134	236	279	300	286	329
		45	5P234	279	330	355	338	388
50	30	35	5P135	236	279	300	286	329
		45	5P235	279	330	355	338	388
		55	5P335	330	390	420	400	459
60	30	35	5P136	257	304	327	311	358
		45	5P236	321	379	408	389	447
		55	5P336	362	428	460	439	504
70	30	35	5P137	297	351	378	360	413
		45	5P237	354	418	450	429	493
		55	5P337	389	460	495	471	541
80	30	35	5P138	331	391	421	401	461
		45	5P238	389	460	495	471	541
		55	5P338	441	521	561	534	613
90	30	35	5P139	365	431	464	442	508
		45	5P239	444	524	564	538	618
		55	5P339	491	580	624	595	683

I moduli pensili P 55 devono poggiare su un lato.

# PEOPLE Moduli cassettoni H 30

## Estrazione

Di serie: parziale

Totale (no su moduli P 35): cad. girocassetto + € 34

## CODICI

specificare

- a terra
- in appoggio
- pensile

L	H	P	CODICI	Struttura Laccato Opaco Essenza			Struttura Lucido Spazzolato	
				Frontali L. Opaco Essenza	Frontali Lucido Sp.	Frontali Cuoio R.	Frontali L. Opaco Essenza	Frontali Lucido Sp.
100	30	35	5P13CX	506	598	643	613	704
		45	5P23CX	578	683	735	700	804
		55	5P33CX	645	762	820	781	897
120	30	35	5P13FX	537	634	682	650	747
		45	5P23FX	626	739	796	758	871
		55	5P33FX	700	826	889	847	973
120	30	35	5P13FY	583	688	741	706	811
		45	5P23FY	697	823	886	844	969
		55	5P33FY	772	911	981	935	1.074
140	30	35	5P13HX	624	737	793	756	868
		45	5P23HX	706	834	897	855	982
		55	5P33HX	779	920	990	943	1.083
140	30	35	5P13HY	652	770	829	789	907
		45	5P23HY	749	884	952	907	1.042
		55	5P33HY	828	978	1.052	1.002	1.151
150	30	35	5P13IX	719	849	914	870	1.000
		45	5P23IX	808	954	1.027	978	1.124
		55	5P33IX	888	1.048	1.128	1.075	1.235
150	30	35	5P13IZ	803	948	1.020	972	1.117
		45	5P23IZ	887	1.047	1.127	1.074	1.233
		55	5P33IZ	985	1.163	1.251	1.192	1.370

I moduli pensili P 55 devono poggiare su un lato.

# PEOPLE Moduli cassettone H 30

## Estrazione

Di serie: parziale

Totale (no su moduli P 35): cad. girocassetto + € 34

## CODICI

specificare

- a terra
- in appoggio
- pensile

L	H	P	CODICI	Struttura Laccato Opaco Essenza			Struttura Lucido Spazzolato	
				Frontali L. Opaco Essenza	Frontali Lucido Sp.	Frontali Cuoio R.	Frontali L. Opaco Essenza	Frontali Lucido Sp.
160	30	35	5P13JX	719	849	914	870	1.000
		45	5P23JX	808	954	1.027	978	1.124
		55	5P33JX	888	1.048	1.128	1.075	1.235
160	30	35	5P13JY	759	896	964	919	1.056
		45	5P23JY	848	1.001	1.077	1.027	1.179
		55	5P33JY	929	1.097	1.180	1.125	1.292
180	30	35	5P13LX	804	949	1.022	973	1.118
		45	5P23LX	902	1.065	1.146	1.092	1.254
		55	5P33LX	985	1.163	1.251	1.192	1.370
180	30	35	5P13LZ	895	1.057	1.137	1.083	1.245
		45	5P23LZ	1.034	1.221	1.314	1.252	1.438
		55	5P33LZ	1.123	1.326	1.427	1.359	1.561
210	30	35	5P13PZ	955	1.127	1.213	1.156	1.328
		45	5P23PZ	1.094	1.291	1.390	1.324	1.521
		55	5P33PZ	1.257	1.484	1.597	1.521	1.748
240	30	35	5P13TY	1.055	1.245	1.340	1.277	1.467
		45	5P23TY	1.159	1.368	1.472	1.403	1.612
		55	5P33TY	1.294	1.527	1.644	1.566	1.799
240	30	35	5P13TZ	1.110	1.310	1.410	1.344	1.543
		45	5P23TZ	1.216	1.435	1.545	1.472	1.691
		55	5P33TZ	1.354	1.598	1.720	1.639	1.883

I moduli pensili P 55 devono poggiare su un lato.



# PEOPLE Moduli ribalta H 30

## Apertura

Di serie: v/alto o v/basso con pistone  
 V/basso con cavetto (no su moduli P 25): cad.  
 frontale L da 30 a 90 + € 34  
 V/basso con cavetto (no su moduli P 25): cad.  
 frontale L da 100 a 180 + € 61






## CODICI

### specificare

- a terra
- in appoggio
- pensile

## Struttura Laccato Opaco Essenza

## Struttura Lucido Spazzolato

L	H	P	CODICI	Struttura Laccato Opaco Essenza			Struttura Lucido Spazzolato	
				Frontali L. Opaco Essenza	Frontali Lucido Sp.	Frontali Cuoio R.	Frontali L. Opaco Essenza	Frontali Lucido Sp.
40 		25	<b>5P434</b>	279	330	355	338	388
		35	<b>5P534</b>	279	330	355	338	388
		45	<b>5P634</b>	316	373	402	383	440
		55	<b>5P734</b>	352	416	448	426	490
50 		25	<b>5P435</b>	279	330	355	338	388
		35	<b>5P535</b>	279	330	355	338	388
		45	<b>5P635</b>	316	373	402	383	440
		55	<b>5P735</b>	352	416	448	426	490
60 		25	<b>5P436</b>	297	351	378	360	413
		35	<b>5P536</b>	297	351	378	360	413
		45	<b>5P636</b>	338	399	430	409	470
		55	<b>5P736</b>	369	436	469	447	513
70 		25	<b>5P437</b>	345	408	439	418	480
		35	<b>5P537</b>	356	421	453	431	495
		45	<b>5P637</b>	401	474	510	486	558
		55	<b>5P737</b>	418	494	531	506	582
80 		25	<b>5P438</b>	402	475	511	487	559
		35	<b>5P538</b>	402	475	511	487	559
		45	<b>5P638</b>	444	524	564	538	618
		55	<b>5P738</b>	483	570	614	585	672

I moduli pensili P 55 devono poggiare su un lato.

# PEOPLE Moduli ribalta H 30

## Apertura

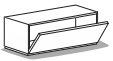
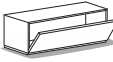
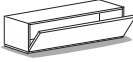


Di serie: v/alto o v/basso con pistone  
 V/basso con cavetto (no su moduli P 25): cad.  
 frontale L da 30 a 90 + € 34  
 V/basso con cavetto (no su moduli P 25): cad.  
 frontale L da 100 a 180 + € 61

## CODICI

specificare  
 - a terra  
 - in appoggio  
 - pensile

## Struttura Laccato Opaco Essenza

## Struttura Lucido Spazzolato

L	H	P	CODICI	Struttura Laccato Opaco Essenza			Struttura Lucido Spazzolato	
				Frontali L. Opaco Essenza	Frontali Lucido Sp.	Frontali Cuoio R.	Frontali L. Opaco Essenza	Frontali Lucido Sp.
90 	30	25	5P439	428	506	544	518	595
		35	5P539	444	524	564	538	618
		45	5P639	516	609	656	625	718
		55	5P739	548	647	696	664	762
100 	30	25	5P43CX	594	701	755	719	826
		35	5P53CX	616	727	783	746	857
		45	5P63CX	668	789	849	809	929
		55	5P73CX	716	845	910	867	996
120 	30	25	5P43FX	608	718	773	736	846
		35	5P53FX	648	765	823	785	901
		45	5P63FX	720	850	915	872	1.001
		55	5P73FX	772	911	981	935	1.074
140 	30	25	5P43HX	732	864	930	886	1.018
		35	5P53HX	783	924	995	948	1.089
		45	5P63HX	851	1.005	1.081	1.030	1.183
		55	5P73HX	900	1.062	1.143	1.089	1.251
150 	30	25	5P43IX	855	1.009	1.086	1.035	1.189
		35	5P53IX	908	1.072	1.154	1.099	1.263
		45	5P63IX	974	1.150	1.237	1.179	1.354
		55	5P73IX	1.025	1.210	1.302	1.241	1.425

I moduli pensili P 55 devono poggiare su un lato.



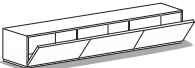
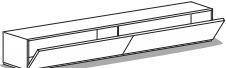
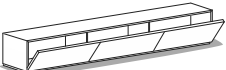
**PEOPLE Moduli ribalta H 30**
**Apertura**

Di serie: v/alto o v/basso con pistone  
 V/basso con cavetto (no su moduli P 25): cad.  
 frontale L da 30 a 90 + € 34  
 V/basso con cavetto (no su moduli P 25): cad.  
 frontale L da 100 a 180 + € 61

**CODICI**
**specificare**





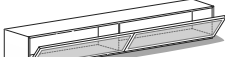
- a terra
- in appoggio
- pensile

**Struttura  
Laccato Opaco  
Essenza**
**Struttura  
Lucido Spazzolato**

L	H	P	CODICI	Struttura Laccato Opaco Essenza			Struttura Lucido Spazzolato	
				Frontali L. Opaco Essenza	Frontali Lucido Sp.	Frontali Cuoio R.	Frontali L. Opaco Essenza	Frontali Lucido Sp.
160		25	5P43JX	855	1.009	1.086	1.035	1.189
		35	5P53JX	908	1.072	1.154	1.099	1.263
		45	5P63JX	974	1.150	1.237	1.179	1.354
		55	5P73JX	1.025	1.210	1.302	1.241	1.425
180		25	5P43LX	929	1.097	1.180	1.125	1.292
		35	5P53LX	991	1.170	1.259	1.200	1.378
		45	5P63LX	1.066	1.258	1.354	1.290	1.482
		55	5P73LX	1.121	1.323	1.424	1.357	1.559
210		25	5P43PZ	1.105	1.304	1.404	1.338	1.536
		35	5P53PZ	1.136	1.341	1.443	1.375	1.580
		45	5P63PZ	1.231	1.453	1.564	1.490	1.712
		55	5P73PZ	1.350	1.593	1.715	1.634	1.877
240		25	5P43TY	1.225	1.446	1.556	1.483	1.703
		35	5P53TY	1.276	1.506	1.621	1.544	1.774
		45	5P63TY	1.345	1.588	1.709	1.628	1.870
		55	5P73TY	1.437	1.696	1.825	1.739	1.998
240		25	5P43TZ	1.270	1.499	1.613	1.537	1.766
		35	5P53TZ	1.320	1.558	1.677	1.598	1.835
		45	5P63TZ	1.388	1.638	1.763	1.680	1.930
		55	5P73TZ	1.479	1.746	1.879	1.790	2.056

I moduli pensili P 55 devono poggiare su un lato.

# PEOPLE Moduli ribalta con telaio H 30

Telaio Alluminio Anodizzato Nero		CODICI		Struttura Laccato Opaco Essenza	Struttura Lucido Spazzolato	
Apertura Di serie: w/alto o w/basso con pistone		specificare				
		- a terra		Frontali	Frontali	
		- in appoggio		Vetro Trasparente (no Argento)	Vetro Trasparente (no Argento)	
		- pensile		Vetro Riflettente	Vetro Riflettente	
				Vetro Trama	Vetro Trama	
				Vetro Rigato	Vetro Rigato	
				Vetro Metallizzato	Vetro Metallizzato	
				Specchio	Specchio	
L	H	P				
60		30	25	5P436	404	467
		30	35	5P536	404	467
		30	45	5P636	460	531
		30	55	5P736	502	580
90		30	25	5P439	583	672
		30	35	5P539	604	698
		30	45	5P639	702	811
		30	55	5P739	746	861
120		30	25	5P43FX	827	955
		30	35	5P53FX	882	1.018
		30	45	5P63FX	980	1.131
		30	55	5P73FX	1.050	1.213
180		30	25	5P43LX	1.264	1.459
		30	35	5P53LX	1.348	1.556
		30	45	5P63LX	1.450	1.674
		30	55	5P73LX	1.525	1.760
240		30	25	5P43TY	1.666	1.924
		30	35	5P53TY	1.736	2.004
		30	45	5P63TY	1.830	2.112
		30	55	5P73TY	1.955	2.257

I moduli pensili P 55 devono poggiare su un lato.

**PEOPLE Moduli battente H 40**



**CODICI**

specificare  
 - a terra  
 - in appoggio  
 - pensile

L	H	P	CODICI	Struttura Laccato Opaco Essenza			Struttura Lucido Spazzolato	
				Frontali L. Opaco Essenza	Frontali Lucido Sp.	Frontali Cuoio R.	Frontali L. Opaco Essenza	Frontali Lucido Sp.
30	40	25	<b>5PD43</b>	277	327	352	336	386
		35	<b>5PE43</b>	283	334	360	343	394
		45	<b>5PF43</b>	311	367	395	377	433
40	40	25	<b>5PD44</b>	283	334	360	343	394
		35	<b>5PE44</b>	290	343	369	351	404
		45	<b>5PF44</b>	318	376	404	385	443
50	40	25	<b>5PD45</b>	293	346	373	355	408
		35	<b>5PE45</b>	299	353	380	362	416
		45	<b>5PF45</b>	329	389	418	399	458

I moduli pensili P 55 devono poggiare su un lato.

# PEOPLE Moduli cassetto H 40

## Estrazione

Di serie: parziale

Totale (no su moduli P 35): cad. girocassetto + € 34

## CODICI

specificare

- a terra
- in appoggio
- pensile

L	H	P	CODICI	Struttura Laccato Opaco Essenza			Struttura Lucido Spazzolato	
				Frontali L. Opaco Essenza	Frontali Lucido Sp.	Frontali Cuoio R.	Frontali L. Opaco Essenza	Frontali Lucido Sp.
30	40	35	5P1Y3	331	391	421	401	461
40	40	35	5P1Y4	331	391	421	401	461
	40	45	5P2Y4	380	449	483	460	529
50	40	35	5P1Y5	331	391	421	401	461
	40	45	5P2Y5	380	449	483	460	529
	40	55	5P3Y5	445	526	566	539	619
60	40	35	5P1Y6	356	421	453	431	495
	40	45	5P2Y6	413	488	525	500	575
	40	55	5P3Y6	474	560	602	574	659
70	40	35	5P1Y7	396	468	503	480	551
	40	45	5P2Y7	462	546	587	560	643
	40	55	5P3Y7	509	601	647	616	708
80	40	35	5P1Y8	438	517	557	530	609
	40	45	5P2Y8	509	601	647	616	708
	40	55	5P3Y8	575	679	731	696	800
90	40	35	5P1Y9	485	573	616	587	675
	40	45	5P2Y9	578	683	735	700	804
	40	55	5P3Y9	637	752	809	771	886

I moduli pensili P 55 devono poggiare su un lato.

# PEOPLE Moduli cassetto H 40

## Estrazione

Di serie: parziale

Totale (no su moduli P 35): cad. girocassetto + € 34

## CODICI

specificare

- a terra
- in appoggio
- pensile

L	H	P	CODICI	Struttura Laccato Opaco Essenza			Struttura Lucido Spazzolato	
				Frontali L. Opaco Essenza	Frontali Lucido Sp.	Frontali Cuoio R.	Frontali L. Opaco Essenza	Frontali Lucido Sp.
100	40	35	5P1YCX	640	756	813	775	890
		45	5P2YCX	692	817	879	838	962
		55	5P3YCX	791	934	1.005	958	1.100
120	40	35	5P1YFX	674	796	856	816	937
		45	5P2YFX	740	874	940	896	1.029
		55	5P3YFX	848	1.001	1.077	1.027	1.179
140	40	35	5P1YHX	770	909	978	932	1.071
		45	5P2YHX	843	995	1.071	1.021	1.172
		55	5P3YHX	957	1.130	1.216	1.158	1.331
150	40	35	5P1YIX	883	1.042	1.122	1.069	1.228
		45	5P2YIX	986	1.164	1.253	1.194	1.371
		55	5P3YIX	1.085	1.281	1.378	1.313	1.509
160	40	35	5P1YJX	883	1.042	1.122	1.069	1.228
		45	5P2YJX	986	1.164	1.253	1.194	1.371
		55	5P3YJX	1.085	1.281	1.378	1.313	1.509
180	40	35	5P1YLX	979	1.156	1.244	1.185	1.361
		45	5P2YLX	1.081	1.276	1.373	1.309	1.503
		55	5P3YLX	1.180	1.393	1.499	1.428	1.641
240	40	35	5P1YTY	1.303	1.538	1.655	1.577	1.812
		45	5P2YTY	1.369	1.616	1.739	1.657	1.903
		55	5P3YTY	1.564	1.846	1.987	1.893	2.174

I moduli pensili P 55 devono poggiare su un lato.

# PEOPLE Moduli cassettoni H 40

## Estrazione






Di serie: parziale

Totale (no su moduli P 35): cad. girocassetto + € 34

## CODICI

specificare

- a terra
- in appoggio
- pensile

L	H	P	CODICI	Struttura Laccato Opaco Essenza			Struttura Lucido Spazzolato	
				Frontali L. Opaco Essenza	Frontali Lucido Sp.	Frontali Cuoio R.	Frontali L. Opaco Essenza	Frontali Lucido Sp.
40		35	5P144	277	327	352	336	386
		45	5P244	303	358	385	367	422
50		35	5P145	277	327	352	336	386
		45	5P245	303	358	385	367	422
		55	5P345	357	422	454	432	497
60		35	5P146	297	351	378	360	413
		45	5P246	340	402	432	412	473
		55	5P346	388	458	493	470	540
70		35	5P147	332	392	422	402	462
		45	5P247	380	449	483	460	529
		55	5P347	413	488	525	500	575
80		35	5P148	371	438	472	449	516
		45	5P248	417	493	530	505	580
		55	5P348	476	562	605	576	662

I moduli pensili P 55 devono poggiare su un lato.



# PEOPLE Moduli cassettoni H 40

## Estrazione

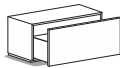
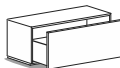
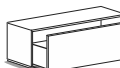
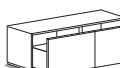

Di serie: parziale

Totale (no su moduli P 35): cad. girocassetto + € 34

## CODICI

specificare

- a terra
- in appoggio
- pensile

L	H	P	CODICI	Struttura Laccato Opaco Essenza			Struttura Lucido Spazzolato	
				Frontali L. Opaco Essenza	Frontali Lucido Sp.	Frontali Cuoio R.	Frontali L. Opaco Essenza	Frontali Lucido Sp.
90		35	5P149	409	483	520	495	569
		45	5P249	488	576	620	591	679
		55	5P349	543	641	690	658	755
100		35	5P14CX	563	665	716	682	783
		45	5P24CX	621	733	789	752	864
		55	5P34CX	697	823	886	844	969
120		35	5P14FX	596	704	757	722	829
		45	5P24FX	672	793	854	814	935
		55	5P34FX	755	891	959	914	1.050
120		35	5P14FY	632	746	803	765	879
		45	5P24FY	723	854	919	875	1.005
		55	5P34FY	799	943	1.015	967	1.111
140		35	5P14HX	697	823	886	844	969
		45	5P24HX	775	915	985	938	1.078
		55	5P34HX	856	1.011	1.088	1.036	1.190

I moduli pensili P 55 devono poggiare su un lato.

# PEOPLE Moduli cassettone H 40

## Estrazione

Di serie: parziale

Totale (no su moduli P 35): cad. girocassetto + € 34

## CODICI

specificare

- a terra
- in appoggio
- pensile

Struttura  
Laccato Opaco  
Essenza

Struttura  
Lucido Spazzolato

Frontali  
L. Opaco  
Essenza

Frontali  
Lucido Sp.

Frontali  
Cuoio R.

Frontali  
L. Opaco  
Essenza

Frontali  
Lucido Sp.

L	H	P	CODICI	Struttura Laccato Opaco Essenza			Struttura Lucido Spazzolato	
				Frontali L. Opaco Essenza	Frontali Lucido Sp.	Frontali Cuoio R.	Frontali L. Opaco Essenza	Frontali Lucido Sp.
140	40	35	5P14HY	698	824	887	845	971
		45	5P24HY	783	924	995	948	1.089
		55	5P34HY	863	1.019	1.097	1.045	1.200
150	40	35	5P14IX	784	926	996	949	1.090
		45	5P24IX	864	1.020	1.098	1.046	1.201
		55	5P34IX	949	1.120	1.206	1.149	1.320
150	40	35	5P14IZ	871	1.028	1.107	1.054	1.211
		45	5P24IZ	919	1.085	1.168	1.112	1.278
		55	5P34IZ	1.015	1.198	1.290	1.229	1.411
160	40	35	5P14JX	784	926	996	949	1.090
		45	5P24JX	864	1.020	1.098	1.046	1.201
		55	5P34JX	949	1.120	1.206	1.149	1.320
160	40	35	5P14JY	815	962	1.036	987	1.133
		45	5P24JY	888	1.048	1.128	1.075	1.235
		55	5P34JY	975	1.151	1.239	1.180	1.356

I moduli pensili P 55 devono poggiare su un lato.

**PEOPLE Moduli cassettoni H 40**
**Estrazione**

Di serie: parziale

Totale (no su moduli P 35): cad. girocassetto + € 34

**CODICI**

specificare

- a terra
- in appoggio
- pensile

L	H	P	CODICI	Struttura Laccato Opaco Essenza			Struttura Lucido Spazzolato	
				Frontali L. Opaco Essenza	Frontali Lucido Sp.	Frontali Cuoio R.	Frontali L. Opaco Essenza	Frontali Lucido Sp.
180	40	35	5P14LX	873	1.031	1.109	1.057	1.214
		45	5P24LX	960	1.133	1.220	1.162	1.335
		55	5P34LX	1.046	1.235	1.329	1.266	1.454
180	40	35	5P14LZ	959	1.132	1.218	1.161	1.334
		45	5P24LZ	1.064	1.256	1.352	1.288	1.479
		55	5P34LZ	1.150	1.357	1.461	1.392	1.599
210	40	35	5P14PZ	1.009	1.191	1.282	1.221	1.403
		45	5P24PZ	1.134	1.339	1.441	1.373	1.577
		55	5P34PZ	1.296	1.530	1.646	1.569	1.802
240	40	35	5P14TY	1.151	1.359	1.462	1.393	1.600
		45	5P24TY	1.231	1.453	1.564	1.490	1.712
		55	5P34TY	1.375	1.623	1.747	1.664	1.912
240	40	35	5P14TZ	1.182	1.395	1.502	1.431	1.643
		45	5P24TZ	1.271	1.500	1.615	1.538	1.767
		55	5P34TZ	1.412	1.667	1.794	1.709	1.963

I moduli pensili P 55 devono poggiare su un lato.






# PEOPLE Moduli ribalta H 40

## Apertura

Di serie: v/alto o v/basso con pistone  
 V/basso con cavetto (no su moduli P 25): cad.  
 frontale L da 30 a 90 + € 34  
 V/basso con cavetto (no su moduli P 25): cad.  
 frontale L da 100 a 180 + € 61

## CODICI

specificare  
 - a terra  
 - in appoggio  
 - pensile

L	H	P	CODICI	Struttura Laccato Opaco Essenza			Struttura Lucido Spazzolato	
				Frontali L. Opaco Essenza	Frontali Lucido Sp.	Frontali Cuoio R.	Frontali L. Opaco Essenza	Frontali Lucido Sp.
40		25	5P444	329	389	418	399	458
		35	5P544	334	395	425	405	465
		45	5P644	364	430	463	441	506
		55	5P744	404	477	514	489	562
50		25	5P445	329	389	418	399	458
		35	5P545	334	395	425	405	465
		45	5P645	364	430	463	441	506
		55	5P745	404	477	514	489	562
60		25	5P446	343	405	436	416	477
		35	5P546	353	417	449	428	491
		45	5P646	385	455	489	466	536
		55	5P746	419	495	533	507	583
70		25	5P447	397	469	505	481	552
		35	5P547	413	488	525	500	575
		45	5P647	449	530	571	544	625
		55	5P747	472	557	600	572	657
80		25	5P448	452	534	575	547	629
		35	5P548	461	544	586	558	641
		45	5P648	498	588	633	603	693
		55	5P748	541	639	688	655	752

I moduli pensili P 55 devono poggiare su un lato. Ogni vano comprende un ripiano in Vetro Trasparente Argento.

# PEOPLE Moduli ribalta H 40

## Apertura

Di serie: v/alto o v/basso con pistone  
 V/basso con cavetto (no su moduli P 25): cad.  
 frontale L da 30 a 90 + € 34  
 V/basso con cavetto (no su moduli P 25): cad.  
 frontale L da 100 a 180 + € 61


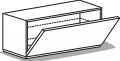
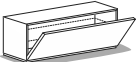


## CODICI

### specificare

- a terra
- in appoggio
- pensile

## Struttura Laccato Opaco Essenza

## Struttura Lucido Spazzolato

L	H	P	CODICI	Struttura Laccato Opaco Essenza			Struttura Lucido Spazzolato	
				Frontali L. Opaco Essenza	Frontali Lucido Sp.	Frontali Cuoio R.	Frontali L. Opaco Essenza	Frontali Lucido Sp.
 90	40	25	5P449	485	573	616	587	675
		35	5P549	513	606	652	621	714
		45	5P649	578	683	735	700	804
		55	5P749	612	723	778	741	851
 100	40	25	5P44CX	666	786	846	806	926
		35	5P54CX	696	822	884	843	968
		45	5P64CX	740	874	940	896	1.029
		55	5P74CX	793	936	1.008	960	1.103
 120	40	25	5P44FX	681	804	865	825	947
		35	5P54FX	727	858	924	880	1.011
		45	5P64FX	793	936	1.008	960	1.103
		55	5P74FX	849	1.002	1.079	1.028	1.181
 140	40	25	5P44HX	810	956	1.029	981	1.126
		35	5P54HX	870	1.027	1.105	1.053	1.210
		45	5P64HX	929	1.097	1.180	1.125	1.292
		55	5P74HX	985	1.163	1.251	1.192	1.370
 150	40	25	5P44IX	949	1.120	1.206	1.149	1.320
		35	5P54IX	1.011	1.193	1.284	1.224	1.406
		45	5P64IX	1.065	1.257	1.353	1.289	1.481
		55	5P74IX	1.121	1.323	1.424	1.357	1.559

I moduli pensili P 55 devono poggiare su un lato. Ogni vano comprende un ripiano in Vetro Trasparente Argento.

# PEOPLE Moduli ribalta H 40

## Apertura

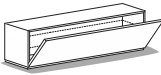

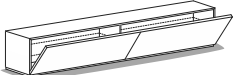
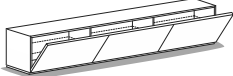
Di serie: v/alto o v/basso con pistone  
 V/basso con cavetto (no su moduli P 25): cad.  
 frontale L da 30 a 90 + € 34  
 V/basso con cavetto (no su moduli P 25): cad.  
 frontale L da 100 a 180 + € 61

## CODICI

specificare  
 - a terra  
 - in appoggio  
 - pensile


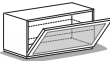
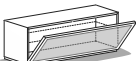

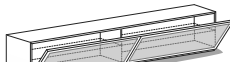
## Struttura Laccato Opaco Essenza

## Struttura Lucido Spazzolato

L	H	P	CODICI	Struttura Laccato Opaco Essenza			Struttura Lucido Spazzolato		
				Frontali L. Opaco Essenza	Frontali Lucido Sp.	Frontali Cuoio R.	Frontali L. Opaco Essenza	Frontali Lucido Sp.	
160		40	25	5P44JX	949	1.120	1.206	1.149	1.320
		40	35	5P54JX	1.011	1.193	1.284	1.224	1.406
		40	45	5P64JX	1.065	1.257	1.353	1.289	1.481
		40	55	5P74JX	1.121	1.323	1.424	1.357	1.559
180		40	25	5P44LX	1.024	1.209	1.301	1.240	1.424
		40	35	5P54LX	1.094	1.291	1.390	1.324	1.521
		40	45	5P64LX	1.162	1.372	1.476	1.407	1.616
		40	55	5P74LX	1.216	1.435	1.545	1.472	1.691
210		40	25	5P44PZ	1.216	1.435	1.545	1.472	1.691
		40	35	5P54PZ	1.254	1.480	1.593	1.518	1.744
		40	45	5P64PZ	1.343	1.585	1.706	1.626	1.867
		40	55	5P74PZ	1.467	1.732	1.864	1.776	2.040
240		40	25	5P44TY	1.353	1.597	1.719	1.638	1.881
		40	35	5P54TY	1.412	1.667	1.794	1.709	1.963
		40	45	5P64TY	1.471	1.736	1.869	1.780	2.045
		40	55	5P74TY	1.566	1.848	1.989	1.895	2.177
240		40	25	5P44TZ	1.391	1.642	1.767	1.684	1.934
		40	35	5P54TZ	1.451	1.713	1.843	1.756	2.017
		40	45	5P64TZ	1.510	1.782	1.918	1.828	2.099
		40	55	5P74TZ	1.606	1.896	2.040	1.944	2.233

I moduli pensili P 55 devono poggiare su un lato. Ogni vano comprende un ripiano in Vetro Trasparente Argento.

# PEOPLE Moduli ribalta con telaio H 40

Telaio Alluminio Anodizzato Nero		CODICI		Struttura Laccato Opaco Essenza	Struttura Lucido Spazzolato
Apertura Di serie: v/alto o v/basso con pistone		specificare			
		- a terra			
		- in appoggio			
		- pensile			
L	H	P		Frontali	Frontali
				Vetro Trasparente (no Argento) Vetro Riflettente Vetro Trama Vetro Rigato Vetro Metallizzato Specchio	Vetro Trasparente (no Argento) Vetro Riflettente Vetro Trama Vetro Rigato Vetro Metallizzato Specchio
60		25	5P446	467	539
		35	5P546	481	555
		45	5P646	524	605
		55	5P746	570	658
90		25	5P449	660	762
		35	5P549	698	806
		45	5P649	787	908
		55	5P749	833	961
120		25	5P44FX	927	1.070
		35	5P54FX	989	1.142
		45	5P64FX	1.079	1.246
		55	5P74FX	1.155	1.333
180		25	5P44LX	1.393	1.608
		35	5P54LX	1.488	1.718
		45	5P64LX	1.581	1.825
		55	5P74LX	1.654	1.910
240		25	5P44TY	1.841	2.125
		35	5P54TY	1.921	2.217
		45	5P64TY	2.001	2.310
		55	5P74TY	2.130	2.459

I moduli pensili P 55 devono poggiare su un lato. Ogni vano comprende un ripiano in Vetro Trasparente Argento.

**PEOPLE Moduli battente H 50**



**CODICI**  
 specificare  
 - a terra  
 - in appoggio  
 - pensile

Struttura  
**Laccato Opaco  
 Essenza**

Struttura  
**Lucido Spazzolato**

Frontali  
**L. Opaco  
 Essenza**

Frontali  
**Lucido Sp.**

Frontali  
**Cuoio R.**

Frontali  
**L. Opaco  
 Essenza**

Frontali  
**Lucido Sp.**

L	H	P	CODICI	Frontali L. Opaco Essenza	Frontali Lucido Sp.	Frontali Cuoio R.	Frontali L. Opaco Essenza	Frontali Lucido Sp.
30		25	<b>5PD53</b>	330	390	420	400	459
		35	<b>5PE53</b>	353	417	449	428	491
		45	<b>5PF53</b>	395	467	502	478	550
40		25	<b>5PD54</b>	334	395	425	405	465
		35	<b>5PE54</b>	357	422	454	432	497
		45	<b>5PF54</b>	398	470	506	482	554
50		25	<b>5PD55</b>	352	416	448	426	490
		35	<b>5PE55</b>	372	439	473	451	518
		45	<b>5PF55</b>	413	488	525	500	575
60		25	<b>5PD56</b>	373	441	474	452	519
		35	<b>5PE56</b>	398	470	506	482	554
		45	<b>5PF56</b>	443	523	563	537	616
80		25	<b>5PD58</b>	539	637	685	653	750
		35	<b>5PE58</b>	562	664	714	681	782
		45	<b>5PF58</b>	611	721	776	740	850

2 vani interni

Ogni vano comprende un ripiano in Vetro Trasparente Argento.

I moduli pensili P 55 devono poggiare su un lato. Ogni vano comprende un ripiano in Vetro Trasparente Argento.



**PEOPLE Moduli battente H 50**

**CODICI**

 specificare  
 - a terra  
 - in appoggio  
 - pensile

**Struttura  
Laccato Opaco  
Essenza**
**Struttura  
Lucido Spazzolato**
**Frontali  
L. Opaco  
Essenza**
**Frontali  
Lucido Sp.**
**Frontali  
Cuoio R.**
**Frontali  
L. Opaco  
Essenza**
**Frontali  
Lucido Sp.**

L	H	P	CODICI	Struttura Laccato Opaco Essenza			Struttura Lucido Spazzolato	
				Frontali L. Opaco Essenza	Frontali Lucido Sp.	Frontali Cuoio R.	Frontali L. Opaco Essenza	Frontali Lucido Sp.
100	50	25	5PD5C	697	823	886	844	969
		35	5PE5C	739	873	939	895	1.028
		45	5PF5C	799	943	1.015	967	1.111
120	50	25	5PD5F	724	855	920	877	1.007
		35	5PE5F	785	927	997	950	1.092
		45	5PF5F	863	1.019	1.097	1.045	1.200
150	50	35	5PE5I	1.061	1.252	1.348	1.284	1.475
		45	5PF5I	1.129	1.333	1.434	1.367	1.570
		55	5PG5I	1.192	1.407	1.514	1.443	1.657
160	50	35	5PE5J	1.146	1.353	1.456	1.387	1.593
		45	5PF5J	1.214	1.433	1.542	1.469	1.688
		55	5PG5J	1.277	1.507	1.622	1.546	1.776
180	50	35	5PE5L	1.163	1.373	1.478	1.408	1.617
		45	5PF5L	1.242	1.466	1.578	1.503	1.727
		55	5PG5L	1.306	1.542	1.659	1.581	1.816

Ogni vano comprende un ripiano in Vetro Trasparente Argento.

I moduli pensili P 55 devono poggiare su un lato. Ogni vano comprende un ripiano in Vetro Trasparente Argento.

# PEOPLE Moduli cassetto H 50

## Estrazione

Di serie: parziale

Totale (no su moduli P 35): cad. girocassetto + € 34

## CODICI

specificare

- a terra
- in appoggio
- pensile

Struttura  
Laccato Opaco  
Essenza

Struttura  
Lucido Spazzolato





Frontali  
L. Opaco  
Essenza

Frontali  
Lucido Sp.

Frontali  
Cuoio R.

Frontali  
L. Opaco  
Essenza

Frontali  
Lucido Sp.

L	H	P	CODICI	Struttura Laccato Opaco Essenza			Struttura Lucido Spazzolato	
				Frontali L. Opaco Essenza	Frontali Lucido Sp.	Frontali Cuoio R.	Frontali L. Opaco Essenza	Frontali Lucido Sp.
50		35	5P1X5	395	467	502	478	550
		45	5P2X5	449	530	571	544	625
		55	5P3X5	523	618	665	633	727
60		35	5P1X6	417	493	530	505	580
		45	5P2X6	498	588	633	603	693
		55	5P3X6	561	662	713	679	780
70		35	5P1X7	460	543	585	557	640
		45	5P2X7	537	634	682	650	747
		55	5P3X7	594	701	755	719	826
80		35	5P1X8	506	598	643	613	704
		45	5P2X8	583	688	741	706	811
		55	5P3X8	660	779	839	799	918

I moduli pensili P 55 devono poggiare su un lato.

**PEOPLE Moduli battente H 60**

**CODICI**


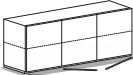
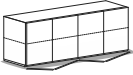

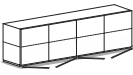

 specificare  
 - a terra  
 - in appoggio  
 - pensile

**Struttura  
Laccato Opaco  
Essenza**
**Struttura  
Lucido Spazzolato**
**Frontali  
L. Opaco  
Essenza**
**Frontali  
Lucido Sp.**
**Frontali  
Cuoio R.**
**Frontali  
L. Opaco  
Essenza**
**Frontali  
Lucido Sp.**

L	H	P		Frontali L. Opaco Essenza	Frontali Lucido Sp.	Frontali Cuoio R.	Frontali L. Opaco Essenza	Frontali Lucido Sp.
30		25	<b>5PD63</b>	338	399	430	409	470
		35	<b>5PE63</b>	389	460	495	471	541
		45	<b>5PF63</b>	429	507	545	520	597
40		25	<b>5PD64</b>	350	413	445	424	487
		35	<b>5PE64</b>	401	474	510	486	558
		45	<b>5PF64</b>	441	521	561	534	613
		55	<b>5PG64</b>	485	573	616	587	675
50		25	<b>5PD65</b>	364	430	463	441	506
		35	<b>5PE65</b>	413	488	525	500	575
		45	<b>5PF65</b>	454	536	577	550	632
		55	<b>5PG65</b>	500	590	635	605	695
60		25	<b>5PD66</b>	398	470	506	482	554
		35	<b>5PE66</b>	448	529	569	543	623
		45	<b>5PF66</b>	490	579	623	593	682
		55	<b>5PG66</b>	530	626	674	642	737
80		25	<b>5PD68</b>	562	664	714	681	782
		35	<b>5PE68</b>	613	724	779	742	853
		45	<b>5PF68</b>	664	784	844	804	923
100		25	<b>5PD6C</b>	719	849	914	870	1.000
		35	<b>5PE6C</b>	786	928	999	952	1.093
		45	<b>5PF6C</b>	844	996	1.072	1.022	1.174

I moduli pensili P 55 devono poggiare su un lato. Ogni vano comprende un ripiano in Vetro Trasparente Argento.

**PEOPLE Moduli battente H 60**

Apertura				CODICI	Struttura			Struttura		
S	D				Laccato Opaco Essenza			Lucido Spazzolato		
				specificare	Frontali	Frontali	Frontali	Frontali	Frontali	
				- a terra	L. Opaco	Lucido Sp.	Cuoio R.	L. Opaco	Lucido Sp.	
				- in appoggio	Essenza			Essenza		
				- pensile						
L		H	P							
120		2 vani interni	60	25	5PD6F	760	897	966	920	1.057
			60	35	5PE6F	849	1.002	1.079	1.028	1.181
			60	45	5PF6F	926	1.093	1.177	1.121	1.288
150		3 vani interni	60	35	5PE6I	1.113	1.314	1.414	1.347	1.548
			60	45	5PF6I	1.180	1.393	1.499	1.428	1.641
			60	55	5PG6I	1.276	1.506	1.621	1.544	1.774
160		4 vani interni	60	35	5PE6J	1.214	1.433	1.542	1.469	1.688
			60	45	5PF6J	1.280	1.511	1.626	1.549	1.780
			60	55	5PG6J	1.375	1.623	1.747	1.664	1.912
180		3 vani interni	60	35	5PE6L	1.242	1.466	1.578	1.503	1.727
			60	45	5PF6L	1.320	1.558	1.677	1.598	1.835
			60	55	5PG6L	1.416	1.671	1.799	1.714	1.969
200		4 vani interni	60	35	5PE6N	1.392	1.643	1.768	1.685	1.935
			60	45	5PF6N	1.493	1.762	1.897	1.807	2.076
			60	55	5PG6N	1.656	1.955	2.104	2.004	2.302
240		4 vani interni	60	35	5PE6T	1.568	1.851	1.992	1.898	2.180
			60	45	5PF6T	1.642	1.938	2.086	1.987	2.283
			60	55	5PG6T	1.775	2.095	2.255	2.148	2.468

I moduli pensili P 55 devono poggiare su un lato. Ogni vano comprende un ripiano in Vetro Trasparente Argento.

# PEOPLE Moduli battente con telaio H 60

**Telaio**  
Alluminio Anodizzato Nero

**Apertura**



## CODICI

specificare

- a terra
- in appoggio
- pensile

Struttura  
**Laccato Opaco**  
**Essenza**

Struttura  
**Lucido Spazzolato**

Frontali  
**Vetro Trasparente (no Argento)**  
**Vetro Riflettente**  
**Vetro Trama**  
**Vetro Rigato**  
**Vetro Metallizzato**  
**Specchio**

Frontali  
**Vetro Trasparente (no Argento)**  
**Vetro Riflettente**  
**Vetro Trama**  
**Vetro Rigato**  
**Vetro Metallizzato**  
**Specchio**

L	H	P			
30	60	25	5PD63		
		35	5PE63	460	531
		45	5PF63	530	611
40	60	25	5PD64		
		35	5PE64	584	674
		45	5PF64		
		55	5PG64	476	550
60	60	25	5PD66		
		35	5PE66	476	550
		45	5PF66	546	630
		55	5PG66	600	693
					660
			<b>Schiena interna Specchio Argento LSP6 + € 116</b>		
60	60	25	5PD66		
		35	5PE66	542	625
		45	5PF66	610	704
		55	5PG66	667	770
			721	833	

I moduli pensili P 55 devono poggiare su un lato. Ogni vano comprende un ripiano in Vetro Trasparente Argento.

# PEOPLE Moduli cassetto H 60

## Estrazione

Di serie: parziale

Totale (no su moduli P 35): cad. girocassetto + € 34

## CODICI

specificare

- a terra
- in appoggio
- pensile

L	H	P	CODICI	Struttura Laccato Opaco Essenza			Struttura Lucido Spazzolato		
				Frontali L. Opaco Essenza	Frontali Lucido Sp.	Frontali Cuoio R.	Frontali L. Opaco Essenza	Frontali Lucido Sp.	
30	60	35	5P1S3	494	583	628	598	687	
		60	35	5P1S4	494	583	628	598	687
			45	5P2S4	563	665	716	682	783
50	60	35	5P1S5	494	583	628	598	687	
		60	45	5P2S5	563	665	716	682	783
			55	5P3S5	683	806	868	827	950
60	60	35	5P1S6	523	618	665	633	727	
		60	45	5P2S6	607	717	771	735	844
			55	5P3S6	713	842	906	863	992
70	60	35	5P1S7	563	665	716	682	783	
		60	45	5P2S7	661	780	840	800	919
			55	5P3S7	760	897	966	920	1.057

I moduli pensili P 55 devono poggiare su un lato.

# PEOPLE Moduli cassetto H 60

## Estrazione





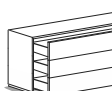
Di serie: parziale

Totale (no su moduli P 35): cad. girocassetto + € 34

## CODICI

specificare

- a terra
- in appoggio
- pensile

L	H	P	CODICI	Struttura Laccato Opaco Essenza			Struttura Lucido Spazzolato	
				Frontali L. Opaco Essenza	Frontali Lucido Sp.	Frontali Cuoio R.	Frontali L. Opaco Essenza	Frontali Lucido Sp.
80		35	5P1S8	620	732	788	751	862
		45	5P2S8	723	854	919	875	1.005
		55	5P3S8	832	982	1.057	1.007	1.157
90		35	5P1S9	681	804	865	825	947
		45	5P2S9	796	940	1.011	964	1.107
		55	5P3S9	907	1.071	1.152	1.098	1.261
100		35	5P1SCX	854	1.008	1.085	1.034	1.188
		45	5P2SCX	915	1.080	1.163	1.108	1.272
		55	5P3SCX	1.078	1.273	1.370	1.305	1.499
120		35	5P1SFX	885	1.045	1.124	1.071	1.231
		45	5P2SFX	966	1.140	1.227	1.169	1.343
		55	5P3SFX	1.134	1.339	1.441	1.373	1.577
140		35	5P1SHX	1.000	1.180	1.270	1.210	1.390
		45	5P2SHX	1.093	1.290	1.389	1.323	1.520
		55	5P3SHX	1.273	1.503	1.617	1.541	1.770

I moduli pensili P 55 devono poggiare su un lato.

# PEOPLE Moduli cassetto H 60

## Estrazione

Di serie: parziale

Totale (no su moduli P 35): cad. girocassetto + € 34

## CODICI

specificare

- a terra
- in appoggio
- pensile

Struttura  
Laccato Opaco  
Essenza

Struttura  
Lucido Spazzolato

Frontali  
L. Opaco  
Essenza

Frontali  
Lucido Sp.

Frontali  
Cuoio R.

Frontali  
L. Opaco  
Essenza

Frontali  
Lucido Sp.

L	H	P	CODICI	Struttura Laccato Opaco Essenza			Struttura Lucido Spazzolato	
				Frontali L. Opaco Essenza	Frontali Lucido Sp.	Frontali Cuoio R.	Frontali L. Opaco Essenza	Frontali Lucido Sp.
140	60	35	5P1SHY	1.078	1.273	1.370	1.305	1.499
		45	5P2SHY	1.248	1.473	1.585	1.511	1.735
		55	5P3SHY	1.420	1.676	1.804	1.719	1.974
150	60	35	5P1SIX	1.130	1.334	1.436	1.368	1.571
		45	5P2SIX	1.269	1.498	1.612	1.536	1.764
		55	5P3SIX	1.428	1.686	1.814	1.728	1.985
160	60	35	5P1SJX	1.130	1.334	1.436	1.368	1.571
		45	5P2SJX	1.269	1.498	1.612	1.536	1.764
		55	5P3SJX	1.428	1.686	1.814	1.728	1.985
160	60	35	5P1SJY	1.229	1.451	1.561	1.488	1.709
		45	5P2SJY	1.399	1.651	1.777	1.693	1.945
		55	5P3SJY	1.603	1.892	2.036	1.940	2.229
180	60	35	5P1SLX	1.232	1.454	1.565	1.491	1.713
		45	5P2SLX	1.363	1.609	1.732	1.650	1.895
		55	5P3SLX	1.524	1.799	1.936	1.845	2.119

I moduli pensili P 55 devono poggiare su un lato.



**PEOPLE Moduli battente H 70**

**CODICI**

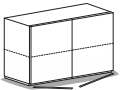
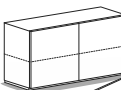




 specificare  
 - a terra  
 - in appoggio  
 - pensile

**Struttura  
Laccato Opaco  
Essenza**
**Struttura  
Lucido Spazzolato**
**Frontali  
L. Opaco  
Essenza**
**Frontali  
Lucido Sp.**
**Frontali  
Cuoio R.**
**Frontali  
L. Opaco  
Essenza**
**Frontali  
Lucido Sp.**

L	H	P	CODICI	Struttura Laccato Opaco Essenza			Struttura Lucido Spazzolato	
				Frontali L. Opaco Essenza	Frontali Lucido Sp.	Frontali Cuoio R.	Frontali L. Opaco Essenza	Frontali Lucido Sp.
30	70	25	5PD73	352	416	448	426	490
		35	5PE73	402	475	511	487	559
		45	5PF73	442	522	562	535	615
40	70	25	5PD74	385	455	489	466	536
		35	5PE74	435	514	553	527	605
		45	5PF74	476	562	605	576	662
		55	5PG74	516	609	656	625	718
50	70	25	5PD75	403	476	512	488	561
		35	5PE75	452	534	575	547	629
		45	5PF75	493	582	627	597	686
		55	5PG75	534	631	679	647	743
60	70	25	5PD76	430	508	547	521	598
		35	5PE76	481	568	611	583	669
		45	5PF76	522	616	663	632	726
		55	5PG76	563	665	716	682	783
80	70	25	5PD78	634	749	806	768	882
		35	5PE78	685	809	870	829	953
		45	5PF78	734	867	933	889	1.021

I moduli pensili P 55 devono poggiare su un lato. Ogni vano comprende un ripiano in Vetro Trasparente Argento.

**PEOPLE Moduli battente H 70**

Apertura				CODICI	Struttura			Struttura		
S	D				Laccato Opaco Essenza			Lucido Spazzolato		
				specificare	Frontali	Frontali	Frontali	Frontali	Frontali	
				- a terra	L. Opaco	Lucido Sp.	Cuoio R.	L. Opaco	Lucido Sp.	
				- in appoggio	Essenza			Essenza		
				- pensile						
L		H	P							
100		2 vani interni	70	25	5PD7C	796	940	1.011	964	1.107
			70	35	5PE7C	867	1.024	1.102	1.050	1.206
			70	45	5PF7C	922	1.088	1.171	1.116	1.282
120		2 vani interni	70	25	5PD7F	825	974	1.048	999	1.147
			70	35	5PE7F	914	1.079	1.161	1.106	1.271
			70	45	5PF7F	991	1.170	1.259	1.200	1.378
150		3 vani interni	70	35	5PE7I	1.232	1.454	1.565	1.491	1.713
			70	45	5PF7I	1.296	1.530	1.646	1.569	1.802
			70	55	5PG7I	1.400	1.652	1.778	1.694	1.946
160		4 vani interni	70	35	5PE7J	1.357	1.602	1.724	1.642	1.887
			70	45	5PF7J	1.422	1.678	1.806	1.721	1.977
			70	55	5PG7J	1.526	1.801	1.939	1.847	2.122
180		3 vani interni	70	35	5PE7L	1.341	1.583	1.704	1.623	1.864
			70	45	5PF7L	1.419	1.675	1.803	1.717	1.973
			70	55	5PG7L	1.520	1.794	1.931	1.840	2.113
200		4 vani interni	70	35	5PE7N	1.549	1.828	1.968	1.875	2.154
			70	45	5PF7N	1.650	1.947	2.096	1.997	2.294
			70	55	5PG7N	1.820	2.148	2.312	2.203	2.530

I moduli pensili P 55 devono poggiare su un lato. Ogni vano comprende un ripiano in Vetro Trasparente Argento.

# PEOPLE Moduli battente H 80



## CODICI

specificare  
 - a terra  
 - in appoggio  
 - pensile

## Struttura Laccato Opaco Essenza

## Struttura Lucido Spazzolato

Frontali  
L. Opaco  
Essenza

Frontali  
Lucido Sp.

Frontali  
Cuoio R.



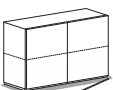
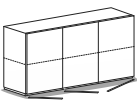
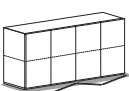


Frontali  
L. Opaco  
Essenza

Frontali  
Lucido Sp.

L	H	P		Frontali L. Opaco Essenza	Frontali Lucido Sp.	Frontali Cuoio R.	Frontali L. Opaco Essenza	Frontali Lucido Sp.
30		25	5PD83	396	468	503	480	551
		35	5PE83	429	507	545	520	597
		45	5PF83	461	544	586	558	641
40		25	5PD84	429	507	545	520	597
		35	5PE84	462	546	587	560	643
		45	5PF84	494	583	628	598	687
		55	5PG84	529	625	672	641	736
50		25	5PD85	445	526	566	539	619
		35	5PE85	481	568	611	583	669
		45	5PF85	514	607	653	622	715
		55	5PG85	547	646	695	662	761
60		25	5PD86	472	557	600	572	657
		35	5PE86	507	599	644	614	705
		45	5PF86	543	641	690	658	755
		55	5PG86	578	683	735	700	804
80		25	5PD88	677	799	860	820	942
		35	5PE88	711	839	903	861	989
		45	5PF88	753	889	957	912	1.047
			2 vani interni					

I moduli pensili P 55 devono poggiare su un lato. Ogni vano comprende un ripiano in Vetro Trasparente Argento.

**PEOPLE Moduli battente H 80**

Apertura 		CODICI specificare - a terra - in appoggio - pensile		Struttura Laccato Opaco Essenza			Struttura Lucido Spazzolato		
				Frontali L. Opaco Essenza	Frontali Lucido Sp.	Frontali Cuoio R.	Frontali L. Opaco Essenza	Frontali Lucido Sp.	
L		H	P						
100	 2 vani interni	80	25	<b>5PD8C</b>	836	987	1.062	1.012	1.163
		80	35	<b>5PE8C</b>	891	1.052	1.132	1.079	1.239
		80	45	<b>5PF8C</b>	944	1.114	1.199	1.143	1.313
120	 2 vani interni	80	25	<b>5PD8F</b>	870	1.027	1.105	1.053	1.210
		80	35	<b>5PE8F</b>	942	1.112	1.197	1.140	1.310
		80	45	<b>5PF8F</b>	1.009	1.191	1.282	1.221	1.403
150	 3 vani interni	80	35	<b>5PE8I</b>	1.258	1.485	1.598	1.523	1.749
		80	45	<b>5PF8I</b>	1.317	1.555	1.673	1.594	1.831
		80	55	<b>5PG8I</b>	1.435	1.694	1.823	1.737	1.995
160	 4 vani interni	80	35	<b>5PE8J</b>	1.385	1.635	1.759	1.676	1.926
		80	45	<b>5PF8J</b>	1.441	1.701	1.831	1.744	2.003
		80	55	<b>5PG8J</b>	1.560	1.841	1.982	1.888	2.169
180	 3 vani interni	80	35	<b>5PE8L</b>	1.365	1.611	1.734	1.652	1.898
		80	45	<b>5PF8L</b>	1.437	1.696	1.825	1.739	1.998
		80	55	<b>5PG8L</b>	1.555	1.835	1.975	1.882	2.162
200	 4 vani interni	80	35	<b>5PE8N</b>	1.576	1.860	2.002	1.907	2.191
		80	45	<b>5PF8N</b>	1.669	1.970	2.120	2.020	2.320
		80	55	<b>5PG8N</b>	1.855	2.189	2.356	2.245	2.579

I moduli pensili P 55 devono poggiare su un lato. Ogni vano comprende un ripiano in Vetro Trasparente Argento.

# PEOPLE Moduli cassetto H 80

## Estrazione

Di serie: parziale

Totale (no su moduli P 35): cad. girocassetto + € 34

## CODICI

specificare

- a terra
- in appoggio
- pensile

L	H	P	CODICI	Struttura Laccato Opaco Essenza			Struttura Lucido Spazzolato	
				Frontali L. Opaco Essenza	Frontali Lucido Sp.	Frontali Cuoio R.	Frontali L. Opaco Essenza	Frontali Lucido Sp.
50	80	35	5P1R5	602	711	765	729	837
		45	5P2R5	674	796	856	816	937
		55	5P3R5	826	975	1.050	1.000	1.149
60	80	45	5P2R6	721	851	916	873	1.003
		55	5P3R6	864	1.020	1.098	1.046	1.201
70	80	45	5P2R7	783	924	995	948	1.089
		55	5P3R7	917	1.083	1.165	1.110	1.275
80	80	45	5P2R8	856	1.011	1.088	1.036	1.190
		55	5P3R8	999	1.179	1.269	1.209	1.389
90	80	45	5P2R9	937	1.106	1.190	1.134	1.303
		55	5P3R9	1.088	1.284	1.382	1.317	1.513
100	80	45	5P2RCX	1.064	1.256	1.352	1.288	1.479
		55	5P3RCX	1.273	1.503	1.617	1.541	1.770

I moduli pensili P 55 devono poggiare su un lato.

# PEOPLE Moduli cassetto H 80

## Estrazione


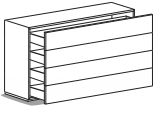

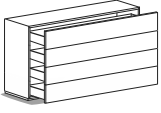
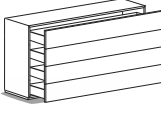
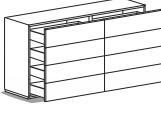
Di serie: parziale

Totale (no su moduli P 35): cad. girocassetto + € 34

## CODICI

specificare

- a terra
- in appoggio
- pensile

L	H	P	CODICI	Struttura Laccato Opaco Essenza			Struttura Lucido Spazzolato	
				Frontali L. Opaco Essenza	Frontali Lucido Sp.	Frontali Cuoio R.	Frontali L. Opaco Essenza	Frontali Lucido Sp.
	80	45	5P2RFX	1.112	1.313	1.413	1.346	1.546
	80	55	5P3RFX	1.329	1.569	1.688	1.609	1.848
120	80	45	5P2RHX	1.265	1.493	1.607	1.531	1.759
	80	55	5P3RHX	1.494	1.763	1.898	1.808	2.077
	80	45	5P2RHY	1.472	1.737	1.870	1.782	2.047
	80	55	5P3RHY	1.688	1.992	2.144	2.043	2.347
140	80	45	5P2RIX	1.473	1.739	1.871	1.783	2.048
		80	55	5P3RIX	1.677	1.979	2.130	2.030
	150	80	45	5P2RJX	1.473	1.739	1.871	1.783
		80	55	5P3RJX	1.677	1.979	2.130	2.030
	160	80	45	5P2RJY	1.650	1.947	2.096	1.997
		80	55	5P3RJY	1.845	2.178	2.344	2.233
	160	80	45	5P2RLX	1.569	1.852	1.993	1.899
		80	55	5P3RLX	1.772	2.091	2.251	2.145
	180							

I moduli pensili P 55 devono poggiare su un lato.

**PEOPLE Moduli battente H 90**



**CODICI**

specificare  
 - a terra  
 - in appoggio  
 - pensile

**Struttura  
Laccato Opaco  
Essenza**

**Struttura  
Lucido Spazzolato**

Frontali  
L. Opaco  
Essenza

Frontali  
Lucido Sp.

Frontali  
Cuoio R.

Frontali  
L. Opaco  
Essenza

Frontali  
Lucido Sp.

L	H	P	CODICI	Struttura Laccato Opaco Essenza			Struttura Lucido Spazzolato	
				Frontali L. Opaco Essenza	Frontali Lucido Sp.	Frontali Cuoio R.	Frontali L. Opaco Essenza	Frontali Lucido Sp.
30	90	25	5PD93	419	495	533	507	583
		35	5PE93	445	526	566	539	619
		45	5PF93	469	554	596	568	652
40	90	25	5PD94	454	536	577	550	632
		35	5PE94	481	568	611	583	669
		45	5PF94	504	595	641	610	701
50	90	25	5PD95	474	560	602	574	659
		35	5PE95	500	590	635	605	695
		45	5PF95	521	615	662	631	725
60	90	25	5PD96	500	590	635	605	695
		35	5PE96	526	621	669	637	732
		45	5PF96	549	648	698	665	764

Ogni vano comprende due ripiani in Vetro Trasparente Argento.

# PEOPLE Moduli battente con telaio H 90

**Telaio**  
Alluminio Anodizzato Nero

**Apertura**



**CODICI**

specificare  
- a terra  
- in appoggio  
- pensile

				Struttura Laccato Opaco Essenza	Struttura Lucido Spazzolato	
				Frontali Vetro Trasparente (no Argento) Vetro Riflettente Vetro Trama Vetro Rigato Vetro Metallizzato Specchio	Frontali Vetro Trasparente (no Argento) Vetro Riflettente Vetro Trama Vetro Rigato Vetro Metallizzato Specchio	
30		90	25	5PD93	570	658
		90	35	5PE93	606	699
		90	45	5PF93	638	737
40		90	25	5PD94	618	713
		90	35	5PE94	655	756
		90	45	5PF94	686	792
60		90	25	5PD96	680	785
		90	35	5PE96	716	826
		90	45	5PF96	747	862

Ogni vano comprende due ripiani in Vetro Trasparente Argento.



**PEOPLE Moduli battente H 100**

**CODICI**

specificare

- a terra
- in appoggio
- pensile

**Struttura  
Laccato Opaco  
Essenza**
**Struttura  
Lucido Spazzolato**

L	H	P	CODICI	Struttura Laccato Opaco Essenza			Struttura Lucido Spazzolato	
				Frontali L. Opaco Essenza	Frontali Lucido Sp.	Frontali Cuoio R.	Frontali L. Opaco Essenza	Frontali Lucido Sp.
30	100	25	<b>5PDC3</b>	456	539	580	552	634
		35	<b>5PEC3</b>	474	560	602	574	659
		45	<b>5PFC3</b>	498	588	633	603	693
40	100	25	<b>5PDC4</b>	498	588	633	603	693
		35	<b>5PEC4</b>	514	607	653	622	715
		45	<b>5PFC4</b>	537	634	682	650	747
50	100	25	<b>5PDC5</b>	528	624	671	639	734
		35	<b>5PEC5</b>	544	642	691	659	757
		45	<b>5PFC5</b>	568	671	722	688	790
60	100	25	<b>5PDC6</b>	552	652	702	668	768
		35	<b>5PEC6</b>	566	668	719	685	787
		45	<b>5PFC6</b>	595	703	756	720	828
80	100	25	<b>5PDC8</b>	764	902	971	925	1.062
		35	<b>5PEC8</b>	779	920	990	943	1.083
		45	<b>5PFC8</b>	811	957	1.030	982	1.128
100	100	25	<b>5PDCC</b>	950	1.121	1.207	1.150	1.321
		35	<b>5PECC</b>	986	1.164	1.253	1.194	1.371
		45	<b>5PFCC</b>	1.029	1.215	1.307	1.246	1.431
120	100	25	<b>5PDCF</b>	974	1.150	1.237	1.179	1.354
		35	<b>5PECF</b>	1.027	1.212	1.305	1.243	1.428
		45	<b>5PFCF</b>	1.088	1.284	1.382	1.317	1.513

Ogni vano comprende due ripiani in Vetro Trasparente Argento.

# PEOPLE Moduli cassetto H 100

## Estrazione

Di serie: parziale

Totale (no su moduli P 35): cad. girocassetto + € 34

## CODICI

specificare

- a terra
- in appoggio
- pensile

Struttura  
Laccato Opaco  
Essenza

Struttura  
Lucido Spazzolato

Frontali  
L. Opaco  
Essenza

Frontali  
Lucido Sp.

Frontali  
Cuoio R.

Frontali  
L. Opaco  
Essenza

Frontali  
Lucido Sp.

L	H	P	CODICI	Struttura Laccato Opaco Essenza			Struttura Lucido Spazzolato	
				Frontali L. Opaco Essenza	Frontali Lucido Sp.	Frontali Cuoio R.	Frontali L. Opaco Essenza	Frontali Lucido Sp.
50	100	35	5P1Q5	716	845	910	867	996
		45	5P2Q5	790	933	1.004	956	1.099
		55	5P3Q5	946	1.117	1.202	1.145	1.315
60	100	35	5P1Q6	749	884	952	907	1.042
		45	5P2Q6	843	995	1.071	1.021	1.172
		55	5P3Q6	986	1.164	1.253	1.194	1.371
70	100	45	5P2Q7	911	1.075	1.157	1.103	1.267
	100	55	5P3Q7	1.050	1.239	1.334	1.271	1.460
80	100	45	5P2Q8	999	1.179	1.269	1.209	1.389
	100	55	5P3Q8	1.140	1.346	1.448	1.380	1.585
90	100	45	5P2Q9	1.088	1.284	1.382	1.317	1.513
	100	55	5P3Q9	1.239	1.463	1.574	1.500	1.723

I moduli pensili P 55 devono poggiare su un lato.

**PEOPLE Moduli battente H 120**

**CODICI**

 specificare  
 - a terra  
 - in appoggio  
 - pensile

**Struttura  
Laccato Opaco  
Essenza**
**Struttura  
Lucido Spazzolato**

L	H	P	CODICI	Struttura Laccato Opaco Essenza			Struttura Lucido Spazzolato	
				Frontali L. Opaco Essenza	Frontali Lucido Sp.	Frontali Cuoio R.	Frontali L. Opaco Essenza	Frontali Lucido Sp.
30	120	25	5PDF3	520	614	661	630	723
		35	5PEF3	572	675	727	693	796
		45	5PFF3	616	727	783	746	857
40	120	25	5PDF4	534	631	679	647	743
		35	5PEF4	585	691	743	708	814
		45	5PFF4	629	743	799	762	875
50	120	25	5PDF5	601	710	764	728	836
		35	5PEF5	651	769	827	788	905
		45	5PFF5	697	823	886	844	969
60	120	25	5PDF6	632	746	803	765	879
		35	5PEF6	681	804	865	825	947
		45	5PFF6	727	858	924	880	1.011
80	120	25	5PDF8	808	954	1.027	978	1.124
		35	5PEF8	857	1.012	1.089	1.037	1.192
		45	5PFF8	908	1.072	1.154	1.099	1.263
100	120	25	5PDFC	1.065	1.257	1.353	1.289	1.481
		35	5PEFC	1.136	1.341	1.443	1.375	1.580
		45	5PFFC	1.197	1.413	1.521	1.449	1.664
120	120	25	5PDFF	1.099	1.297	1.396	1.330	1.528
		35	5PEFF	1.191	1.406	1.513	1.442	1.656
		45	5PFFF	1.271	1.500	1.615	1.538	1.767

Ogni vano comprende tre ripiani in Vetro Trasparente Argento.

# PEOPLE Moduli battente con telaio H 120

**Telaio**  
Alluminio Anodizzato Nero

**Apertura**



**CODICI**

specificare  
- a terra  
- in appoggio  
- pensile

				Struttura Laccato Opaco Essenza	Struttura Lucido Spazzolato	
				Frontali Vetro Trasparente (no Argento) Vetro Riflettente Vetro Trama Vetro Rigato Vetro Metallizzato Specchio	Frontali Vetro Trasparente (no Argento) Vetro Riflettente Vetro Trama Vetro Rigato Vetro Metallizzato Specchio	
30		120	25	5PDF3	708	817
		120	35	5PEF3	778	899
		120	45	5PFF3	838	968
40		120	25	5PDF4	727	839
		120	35	5PEF4	796	919
		120	45	5PFF4	856	988
60		120	25	5PDF6	860	993
		120	35	5PEF6	927	1.070
		120	45	5PFF6	989	1.142
120		120	25	5PDFF	1.495	1.726
		120	35	5PEFF	1.620	1.870
		120	45	5PFFF	1.729	1.996

Ogni vano comprende tre ripiani in Vetro Trasparente Argento.

# PEOPLE Moduli battente H 140



## CODICI

specificare  
 - a terra  
 - in appoggio  
 - pensile

## Struttura Laccato Opaco Essenza

## Struttura Lucido Spazzolato

Frontali  
L. Opaco  
Essenza

Frontali  
Lucido Sp.

Frontali  
Cuoio R.

Frontali  
L. Opaco  
Essenza

Frontali  
Lucido Sp.

L	H	P	CODICI	Struttura Laccato Opaco Essenza			Struttura Lucido Spazzolato	
				Frontali L. Opaco Essenza	Frontali Lucido Sp.	Frontali Cuoio R.	Frontali L. Opaco Essenza	Frontali Lucido Sp.
30	140	25	5PDH3	549	648	698	665	764
	140	35	5PEH3	601	710	764	728	836
	140	45	5PFH3	647	764	822	783	900
40	140	25	5PDH4	562	664	714	681	782
	140	35	5PEH4	613	724	779	742	853
	140	45	5PFH4	660	779	839	799	918
50	140	25	5PDH5	624	737	793	756	868
	140	35	5PEH5	674	796	856	816	937
	140	45	5PFH5	720	850	915	872	1.001
60	140	25	5PDH6	649	766	825	786	903
	140	35	5PEH6	698	824	887	845	971
	140	45	5PFH6	744	878	945	901	1.035

Ogni vano comprende tre ripiani in Vetro Trasparente Argento.

**PEOPLE Moduli battente H 150**



**CODICI**

specificare  
 - a terra  
 - in appoggio  
 - pensile

			Struttura Laccato Opaco Essenza			Struttura Lucido Spazzolato				
			Frontali L. Opaco Essenza	Frontali Lucido Sp.	Frontali Cuoio R.	Frontali L. Opaco Essenza	Frontali Lucido Sp.			
<b>L</b>	<b>H</b>	<b>P</b>								
			<b>30</b>	<b>25</b>	<b>5PDI3</b>	588	694	747	712	818
			<b>35</b>	<b>5PEI3</b>	632	746	803	765	879	
		<b>45</b>	<b>5PFI3</b>	665	785	845	805	925		
	<b>40</b>	<b>25</b>	<b>5PDI4</b>	609	719	774	737	847		
		<b>35</b>	<b>5PEI4</b>	652	770	829	789	907		
		<b>45</b>	<b>5PFI4</b>	685	809	870	829	953		
	<b>50</b>	<b>25</b>	<b>5PDI5</b>	642	758	816	777	893		
		<b>35</b>	<b>5PEI5</b>	687	811	873	832	955		
<b>45</b>		<b>5PFI5</b>	720	850	915	872	1.001			
<b>60</b>	<b>25</b>	<b>5PDI6</b>	668	789	849	809	929			
	<b>35</b>	<b>5PEI6</b>	708	836	900	857	985			
	<b>45</b>	<b>5PFI6</b>	744	878	945	901	1.035			

Ogni vano comprende tre ripiani in Vetro Trasparente Argento.

**PEOPLE Moduli battente H 160**



**CODICI**

specificare  
 - a terra  
 - in appoggio  
 - pensile

Struttura  
**Laccato Opaco  
 Essenza**

Struttura  
**Lucido Spazzolato**

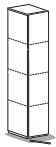

Frontali  
**L. Opaco  
 Essenza**

Frontali  
**Lucido Sp.**

Frontali  
**Cuoio R.**

Frontali  
**L. Opaco  
 Essenza**

Frontali  
**Lucido Sp.**

L	H	P	CODICI	Struttura Laccato Opaco Essenza			Struttura Lucido Spazzolato	
				Frontali L. Opaco Essenza	Frontali Lucido Sp.	Frontali Cuoio R.	Frontali L. Opaco Essenza	Frontali Lucido Sp.
 <p>30</p>	160	25	<b>5PDJ3</b>	607	717	771	735	844
		35	<b>5PEJ3</b>	649	766	825	786	903
		45	<b>5PFJ3</b>	692	817	879	838	962
 <p>40</p>	160	25	<b>5PDJ4</b>	645	762	820	781	897
		35	<b>5PEJ4</b>	690	815	877	835	960
		45	<b>5PFJ4</b>	730	862	928	884	1.015

Ogni vano comprende tre ripiani in Vetro Trasparente Argento.





VENERE

**Caratteristiche**

La **struttura** è realizzata con pannelli in particelle di legno Sp 1.8 cm tagliati a 45°, giuntati con soluzione di continuità e rivestiti con:

- materiale sintetico Laccato Opaco o Lucido Spazzolato
- materiale sintetico interno e piallaccio di legno verniciato esterno, entrambi nelle finiture Essenza (Borgogna, Canaletto, Frassino Nero, Frassino Antracite, Frassino Castano, Frassino Miele, Frassino Lino)

La **schiena** è realizzata con pannelli in MDF Sp 0.4 cm sulla quale frontalmente viene fissato uno schienale removibile specchio Sp 0.4 cm con serigrafia quadrettata, completo di Pellicola di sicurezza antifrantumazione

Le **ante** Sp 2.1 cm sono realizzate con un telaio perimetrale in alluminio sul quale viene incollato direttamente un vetro temperato Sp 0.4 cm con serigrafia perimetrale. Le ante sono dotate di cerniere integrate nel telaio; le ante ribalta prevedono l'apertura con pistone.

La **maniglia** in alluminio, non smontabile, viene fissata centralmente nel lato lungo del telaio. Nei moduli ad anta battente L 80 la maniglia è sempre sull'anta destra, mentre su quelli ribalta H 80 la maniglia è sempre sull'anta inferiore.

I **ripiani interni** sono in Vetro Trasparente Argento temperato Sp 1 cm.

**Finiture**

Struttura esterna Laccato Opaco o Lucido Spazzolato (l'interno è sempre Laccato Opaco).

Struttura esterna in Essenza (Borgogna, Canaletto, Frassino Nero, Frassino Antracite, Frassino Castano, Frassino Miele, Frassino Lino) con interno e base in Materico Essenza.






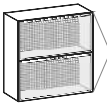
Telaio e maniglia Bronzo Lucido e Titanio Lucido.

Vetro Trasparente Argento con serigrafia perimetrale Bronzo e Titanio.

Schiena Specchio Argento con serigrafia quadrettata Bronzo e Titanio.

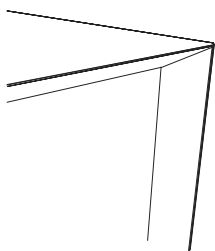
La serigrafia del vetro e dello specchio è sempre abbinata alla finitura del telaio.

**Telaio e maniglia**  
 Bronzo Lucido  
 Titanio Lucido

	L	H	P	CODICI	Laccato Opaco	Essenza	Lucido Spazzolato
  	40	80	35	42E84	1.534	1.534	1.872
	40	80	45	42G84	1.599	1.599	1.951
	80	80	35	42E88	2.690	2.690	3.282
	80	80	45	42G88	2.769	2.769	3.379
  	80	40	35	42548	1.460	1.460	1.782
	80	40	45	42648	1.525	1.525	1.861
	80	80	35	42588	2.591	2.591	3.162
	80	80	45	42688	2.670	2.670	3.258

# MODULI A GIORNO

## MODULI A GIORNO **Caratteristiche**



La **struttura** è realizzata con pannelli in MDF Sp 1.8 cm tagliati a 45°, giuntati con soluzione di continuità, bordati e rivestiti con:

- materiale sintetico Laccato Opaco
- piallaccio di legno verniciato in Essenza (Borgogna, Canaletto, Frassino Nero, Frassino Antracite, Frassino Castano, Frassino Miele, Frassino Lino)

I **ripiani e divisori legno** sono realizzati con pannelli in particelle di legno Sp 1.4 cm rivestiti con:

- materiale sintetico verniciato Laccato Opaco
- piallaccio di legno verniciato in Essenza (Borgogna, Canaletto, Frassino Nero, Frassino Antracite, Frassino Castano, Frassino Miele, Frassino Lino)

I **ripiani in vetro retroilluminati** sono realizzati in vetro temperato Sp 1 cm, sono dotati di LED che, di serie, diffondono una luce a 3000° K (luce calda). A richiesta e allo stesso prezzo sono disponibili anche a 4000° K (luce neutra) da definire in fase d'ordine, con un consumo di W 8.8 al metro lineare. Sono completi di alimentatore e non prevedono alcun sistema di accensione e spegnimento, se non collegati direttamente all'impianto domestico.

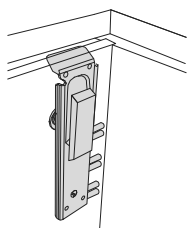
In alternativa, **in fase d'ordine**, possono essere richieste anche le seguenti opzioni per accensione, spegnimento, regolazione di intensità della luce:

- sistema comandato da un telecomando tradizionale
- sistema con comando bluetooth tramite applicazione su device
- sistema tramite accessorio da inserire direttamente nella presa elettrica domestica da personale qualificato con comando bluetooth

Le **schiene** sono realizzate con pannelli in MDF Sp 0.4 cm, in finitura grigio medio sul lato esterno. Sono rivestite nel lato interno con:

- nobilitazione sintetica Laccato Opaco
- rivestimento in materiale sintetico effetto legno nelle Essenze oppure Materico Marmo
- Specchio Sp 0.4 cm, provvisto di pellicola di sicurezza

I **pedini a scomparsa**, inseriti nella base, mantengono sollevato il modulo dal pavimento di 1.35 cm e permettono una regolazione in altezza dall'interno del vano di + 1 cm.



### **Attaccaglie**

- Di tipo piatto e con sistema antiganciamento, vengono inserite dietro la schiena
- Permettono la regolazione in altezza
- Per il fissaggio dei moduli pensili sono necessari 3 cm superiormente

Il tappo di copertura è in tinta con le strutture Laccato Opaco e Frassino Miele, Frassino Lino, Larice Tortora, Noce Dorato salvo alcune eccezioni: tappo Nero Opaco per le schiene Frassino Nero; tappo Lavagna Opaco per le schiene Frassino Antracite, Specchio, Marmo Grafite; tappo Fango Opaco per le schiene Frassino Castano, Materico Vinile; tappo Espresso Opaco per le schiene Borgogna, Canaletto, Marmo Emperador; tappo Roccia Opaco per le schiene Marmo Fior di Pesco; Tappo Nebbia Opaco per le schiene Marmo Gioia di Carrara.

### **Finiture**

#### **Struttura**

Laccato Opaco.  
Essenza (Borgogna, Canaletto, Frassino Nero, Frassino Antracite, Frassino Castano, Frassino Miele, Frassino Lino).

#### **Schiene**

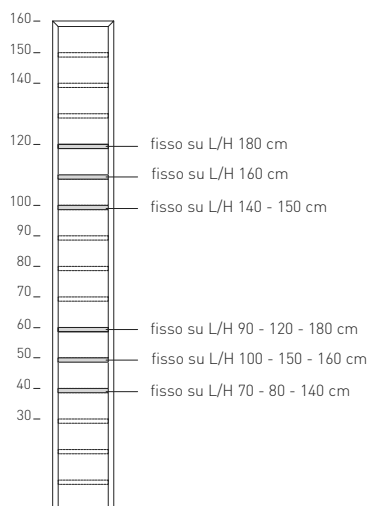
Laccato Opaco.  
Materico Essenza (Borgogna, Canaletto, Frassino Nero, Frassino Antracite, Frassino Castano, Frassino Miele, Frassino Lino).  
Materico Marmo Opaco o Lucido (Emperador, Fior di Pesco, Gioia di Carrara, Grafite).  
Specchio (Argento, Bronzo, Piombo).

#### **Accessori**

Ripiano vetro retroilluminato (vetro acidato Extrachiaro per retroilluminazione) non spostabile.  
Contenitori in Cuoio Rigenerato (Hermes, Moro, Nero).

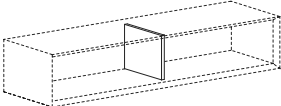
### **Schema posizione ripiani e divisori**

I moduli L/H 30-40-50-60 cm non prevedono ripiani o divisori strutturali fissi.



		SPAZIO		PEOPLE		Laccato Opaco	Essenza
		P	CODICI	P	CODICI		
20		25	46622	23	56622	31	41
		35	46623	33	56623	31	41
		45	46624	43	56624	31	41
30		25	46632	23	56632	39	51
		35	46633	33	56633	39	51
		45	46634	43	56634	39	51
40		25	46642	23	56642	48	63
		35	46643	33	56643	48	63
		45	46644	43	56644	48	63
50		25	46652	23	56652	58	76
		35	46653	33	56653	58	76
		45	46654	43	56654	58	76
60		25	46662	23	56662	67	88
		35	46663	33	56663	67	88
		45	46664	43	56664	67	88

**VENERE  
MODULI A GIORNO**

				Laccato Opaco	Essenza
Divisori Sp 1.4	H	P	CODICI		
	<b>SPAZIO P 25</b>				
	20	25	46722	31	41
	30	25	46732	39	51
	40	25	46742	48	63
	50	25	46752	58	76
	60	25	46762	67	88
	<b>SPAZIO P 35</b>				
	20	35	46723	31	41
	30	35	46733	39	51
	40	35	46743	48	63
	50	35	46753	58	76
	60	35	46763	67	88
	<b>SPAZIO P 45</b>				
	20	45	46724	31	41
	30	45	46734	39	51
	40	45	46744	48	63
	50	45	46754	58	76
	60	45	46764	67	88
<b>PEOPLE P 23</b>					
20	23	56722	31	41	
30	23	56732	39	51	
40	23	56742	48	63	
50	23	56752	58	76	
60	23	56762	67	88	
<b>PEOPLE P 33</b>					
20	33	56723	31	41	
30	33	56733	39	51	
40	33	56743	48	63	
50	33	56753	58	76	
60	33	56763	67	88	
<b>PEOPLE P 43</b>					
20	43	56724	31	41	
30	43	56734	39	51	
40	43	56744	48	63	
50	43	56754	58	76	
60	43	56764	67	88	

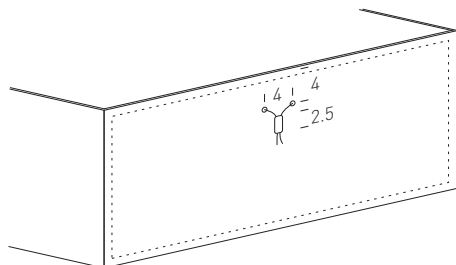
## MODULI A GIORNO | Contenitori in Cuoio Rigenerato

Sono utilizzabili esclusivamente nei moduli a giorno dei programmi Spazio e People.

Sono realizzati con:







- frontale rivestito in Cuoio Rigenerato (Hermes, Moro, Nero)
- struttura interna rivestita in Pelle Sintetica Nera

Prevedono cuciture perimetrali in tinta e un laccetto sempre in tinta col frontale per agevolare l'apertura.



	L	H	P	CODICI	Cuoio Rigenerato
<b>Contenitori H 20</b>					
	36	16	18	46S224	311
	36	16	28	46S324	311
	36	16	38	46S424	311
	56	16	18	46S226	311
	56	16	28	46S326	311
	56	16	38	46S426	311
<b>Contenitori H 30</b>					
	36	26	18	46S234	338
	36	26	28	46S334	338
	36	26	38	46S434	338
	56	26	18	46S236	338
	56	26	28	46S336	338
	56	26	38	46S436	338

## H 20 Moduli a giorno

L	SPAZIO		PEOPLE		Struttura Laccato Opaco		Struttura Essenza	
	P	CODICI *B a terra o in appoggio *C pensile	P	CODICI	Schiena L. Opaco Essenza	Schiena Specchio Marmo	Schiena L. Opaco Essenza	Schiena Specchio Marmo
30 	25	4 * O23	23	5P023	283	350	334	401
	35	4 * P23	33	5PP23	299	366	353	420
	45	4 * Q23	43	5PQ23	317	384	375	442
40 	25	4 * O24	23	5P024	321	388	379	446
	35	4 * P24	33	5PP24	342	409	404	471
	45	4 * Q24	43	5PQ24	369	436	436	503
50 	25	4 * O25	23	5P025	339	406	401	468
	35	4 * P25	33	5PP25	365	432	431	498
	45	4 * Q25	43	5PQ25	398	465	470	537
60 	25	4 * O26	23	5P026	357	424	422	489
	35	4 * P26	33	5PP26	385	452	455	522
	45	4 * Q26	43	5PQ26	417	484	493	560
70 	25	4 * O27	23	5P027	412	542	487	617
	35	4 * P27	33	5PP27	443	573	523	653
	45	4 * Q27	43	5PQ27	483	613	570	700
80 	25	4 * O28	23	5P028	430	560	508	638
	35	4 * P28	33	5PP28	468	598	553	683
	45	4 * Q28	43	5PQ28	507	637	599	729





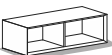
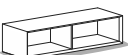
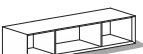
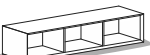
## H 20 Moduli a giorno

L	SPAZIO		PEOPLE		Struttura Laccato Opaco		Struttura Essenza	
	P	CODICI *B a terra o in appoggio *C pensile	P	CODICI	Schiena L. Opaco Essenza	Schiena Specchio Marmo	Schiena L. Opaco Essenza	Schiena Specchio Marmo
90								
	25	4 * O29	23	5P029	450	580	531	661
	35	4 * P29	33	5PP29	489	619	578	708
	45	4 * Q29	43	5PQ29	533	663	629	759
100								
	25	4 * O2C	23	5P02C	484	614	572	702
	35	4 * P2C	33	5PP2C	526	656	621	751
	45	4 * Q2C	43	5PQ2C	576	706	680	810
120								
	25	4 * O2F	23	5P02F	530	660	626	756
	35	4 * P2F	33	5PP2F	579	709	684	814
	45	4 * Q2F	43	5PQ2F	632	762	746	876
140								
	25	4 * O2H	23	5P02H	616	809	727	920
	35	4 * P2H	33	5PP2H	668	861	789	982
	45	4 * Q2H	43	5PQ2H	730	923	862	1.055
150								
	25	4 * O2I	23	5P02I	639	832	755	948
	35	4 * P2I	33	5PP2I	697	890	823	1.016
	45	4 * Q2I	43	5PQ2I	764	957	902	1.095
160								
	25	4 * O2J	23	5P02J	667	860	788	981
	35	4 * P2J	33	5PP2J	712	905	841	1.034
	45	4 * Q2J	43	5PQ2J	767	960	906	1.099





## H 30 Moduli a giorno

L	SPAZIO		PEOPLE		Struttura Laccato Opaco		Struttura Essenza	
	P	CODICI *B a terra o in appoggio *C pensile	P	CODICI	Schiena L. Opaco Essenza	Schiena Specchio Marmo	Schiena L. Opaco Essenza	Schiena Specchio Marmo
20		25 4 * 032	23	5P032	286	353	338	405
		35 4 * P32	33	5PP32	299	366	353	420
		45 4 * Q32	43	5PQ32	324	391	383	450
30		25 4 * 033	23	5P033	316	383	373	440
		35 4 * P33	33	5PP33	338	405	399	466
		45 4 * Q33	43	5PQ33	365	432	431	498
40		25 4 * 034	23	5P034	330	397	390	457
		35 4 * P34	33	5PP34	353	420	417	484
		45 4 * Q34	43	5PQ34	382	449	451	518
50		25 4 * 035	23	5P035	357	424	422	489
		35 4 * P35	33	5PP35	385	452	455	522
		45 4 * Q35	43	5PQ35	417	484	493	560
60		25 4 * 036	23	5P036	384	451	454	521
		35 4 * P36	33	5PP36	416	483	491	558
		45 4 * Q36	43	5PQ36	454	521	536	603
70		25 4 * 037	23	5P037	438	568	517	647
		35 4 * P37	33	5PP37	476	606	562	692
		45 4 * Q37	43	5PQ37	515	645	608	738







**H 30 Moduli a giorno**

L	SPAZIO		PEOPLE		Struttura Laccato Opaco		Struttura Essenza			
	P	CODICI *B a terra o in appoggio *C pensile	P	CODICI	Schiena L. Opaco Essenza	Schiena Specchio Marmo	Schiena L. Opaco Essenza	Schiena Specchio Marmo		
80			25	4 * O38	23	5P038	460	590	543	673
			35	4 * P38	33	5PP38	498	628	588	718
			45	4 * Q38	43	5PQ38	541	671	639	769
90			25	4 * O39	23	5P039	493	623	582	712
			35	4 * P39	33	5PP39	536	666	633	763
			45	4 * Q39	43	5PQ39	583	713	688	818
100			25	4 * O3C	23	5P03C	544	674	642	772
			35	4 * P3C	33	5PP3C	593	723	700	830
			45	4 * Q3C	43	5PQ3C	649	779	766	896
120			25	4 * O3F	23	5P03F	593	723	700	830
			35	4 * P3F	33	5PP3F	648	778	765	895
			45	4 * Q3F	43	5PQ3F	712	842	841	971
140			25	4 * O3H	23	5P03H	657	850	776	969
			35	4 * P3H	33	5PP3H	713	906	842	1.035
			45	4 * Q3H	43	5PQ3H	779	972	920	1.113
150			25	4 * O3I	23	5P03I	683	876	806	999
			35	4 * P3I	33	5PP3I	740	933	874	1.067
			45	4 * Q3I	43	5PQ3I	811	1.004	957	1.150


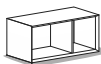
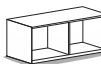
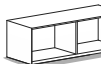
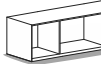
## H 30 Moduli a giorno con ripiano vetro retroilluminato

	SPAZIO		PEOPLE		Struttura Laccato Opaco		Struttura Essenza			
	P	CODICI *B a terra o in appoggio *C pensile	P	CODICI	Schiena L. Opaco Essenza	Schiena Specchio Marmo	Schiena L. Opaco Essenza	Schiena Specchio Marmo		
L	30		35	4 * P33	33	5PP33	677	742	738	803
				45	4 * Q33	43	5PQ33	704	769	770
40		35	4 * P34	33	5PP34	692	757	756	821	
			45	4 * Q34	43	5PQ34	721	786	790	855
50		35	4 * P35	33	5PP35	724	789	794	859	
			45	4 * Q35	43	5PQ35	756	821	832	897
60		35	4 * P36	33	5PP36	755	820	830	895	
			45	4 * Q36	43	5PQ36	793	858	875	940

## H 40 Moduli a giorno

L	SPAZIO		PEOPLE		Struttura Laccato Opaco		Struttura Essenza			
	P	CODICI *B a terra o in appoggio *C pensile	P	CODICI	Schiena L. Opaco Essenza	Schiena Specchio Marmo	Schiena L. Opaco Essenza	Schiena Specchio Marmo		
20			25	4 * 042	23	5P042	321	388	379	446
			35	4 * P42	33	5PP42	342	409	404	471
			45	4 * Q42	43	5PQ42	369	436	436	503
30			25	4 * 043	23	5P043	330	397	390	457
			35	4 * P43	33	5PP43	353	420	417	484
			45	4 * Q43	43	5PQ43	382	449	451	518
40			25	4 * 044	23	5P044	357	424	422	489
			35	4 * P44	33	5PP44	385	452	455	522
			45	4 * Q44	43	5PQ44	417	484	493	560
50			25	4 * 045	23	5P045	384	451	454	521
			35	4 * P45	33	5PP45	416	483	491	558
			45	4 * Q45	43	5PQ45	454	521	536	603
60			25	4 * 046	23	5P046	402	469	475	542
			35	4 * P46	33	5PP46	438	505	517	584
			45	4 * Q46	43	5PQ46	477	544	563	630
70			25	4 * 047	23	5P047	484	614	572	702
			35	4 * P47	33	5PP47	521	651	615	745
			45	4 * Q47	43	5PQ47	563	693	665	795

## H 40 Moduli a giorno

L	SPAZIO		PEOPLE		Struttura Laccato Opaco		Struttura Essenza			
	P	CODICI *B a terra o in appoggio *C pensile	P	CODICI	Schiena L. Opaco Essenza	Schiena Specchio Marmo	Schiena L. Opaco Essenza	Schiena Specchio Marmo		
80			25	4 * 048	23	5P048	504	634	595	725
			35	4 * P48	33	5PP48	546	676	645	775
			45	4 * Q48	43	5PQ48	593	723	700	830
90			25	4 * 049	23	5P049	553	683	653	783
			35	4 * P49	33	5PP49	602	732	711	841
			45	4 * Q49	43	5PQ49	661	791	780	910
100			25	4 * 04C	23	5P04C	575	705	679	809
			35	4 * P4C	33	5PP4C	624	754	737	867
			45	4 * Q4C	43	5PQ4C	684	814	808	938
120			25	4 * 04F	23	5P04F	589	719	696	826
			35	4 * P4F	33	5PP4F	642	772	758	888
			45	4 * Q4F	43	5PQ4F	706	836	834	964
140			25	4 * 04H	23	5P04H	704	897	831	1.024
			35	4 * P4H	33	5PP4H	762	955	900	1.093
			45	4 * Q4H	43	5PQ4H	832	1.025	982	1.175

## H 40 Moduli a giorno con ripiano vetro retroilluminato

L	P	SPAZIO		PEOPLE		Struttura Laccato Opaco		Struttura Essenza	
		CODICI		P	CODICI	Schiena L. Opaco Essenza	Schiena Specchio Marmo	Schiena L. Opaco Essenza	Schiena Specchio Marmo
30		4 * P43		33	5PP43	692	757	756	821
		4 * Q43		43	5PQ43	721	786	790	855
40		4 * P44		33	5PP44	724	789	794	859
		4 * Q44		43	5PQ44	756	821	832	897
50		4 * P45		33	5PP45	755	820	830	895
		4 * Q45		43	5PQ45	793	858	875	940
60		4 * P46		33	5PP46	777	842	856	921
		4 * Q46		43	5PQ46	816	881	902	967

## H 50 Moduli a giorno

L	SPAZIO		PEOPLE		Struttura Laccato Opaco		Struttura Essenza	
	P	CODICI *B a terra o in appoggio *C pensile	P	CODICI	Schiena L. Opaco Essenza	Schiena Specchio Marmo	Schiena L. Opaco Essenza	Schiena Specchio Marmo
20		25 4 * 052	23	5P052	330	397	390	457
		35 4 * P52	33	5PP52	353	420	417	484
		45 4 * Q52	43	5PQ52	382	449	451	518
30		25 4 * 053	23	5P053	357	424	422	489
		35 4 * P53	33	5PP53	385	452	455	522
		45 4 * Q53	43	5PQ53	417	484	493	560
40		25 4 * 054	23	5P054	384	451	454	521
		35 4 * P54	33	5PP54	416	483	491	558
		45 4 * Q54	43	5PQ54	454	521	536	603
50		25 4 * 055	23	5P055	402	469	475	542
		35 4 * P55	33	5PP55	438	505	517	584
		45 4 * Q55	43	5PQ55	477	544	563	630
60		25 4 * 056	23	5P056	436	503	515	582
		35 4 * P56	33	5PP56	475	542	561	628
		45 4 * Q56	43	5PQ56	517	584	611	678
70		25 4 * 057	23	5P057	514	644	607	737
		35 4 * P57	33	5PP57	555	685	655	785
		45 4 * Q57	43	5PQ57	602	732	711	841
80		25 4 * 058	23	5P058	562	692	664	794
		35 4 * P58	33	5PP58	612	742	723	853
		45 4 * Q58	43	5PQ58	671	801	792	922



## H 50 Moduli a giorno con ripiano vetro retroilluminato

L	P	SPAZIO		PEOPLE		Struttura Laccato Opaco		Struttura Essenza	
		CODICI		P	CODICI	Schiena L. Opaco Essenza	Schiena Specchio Marmo	Schiena L. Opaco Essenza	Schiena Specchio Marmo
30		4 * P53		33	5PP53	724	789	794	859
		4 * Q53		43	5PQ53	756	821	832	897
40		4 * P54		33	5PP54	755	820	830	895
		4 * Q54		43	5PQ54	793	858	875	940
50		4 * P55		33	5PP55	777	842	856	921
		4 * Q55		43	5PQ55	816	881	902	967
60		4 * P56		33	5PP56	814	879	900	965
		4 * Q56		43	5PQ56	856	921	950	1.015

## H 60 Moduli a giorno

L	SPAZIO		PEOPLE		Struttura Laccato Opaco		Struttura Essenza	
	P	CODICI *B a terra o in appoggio *C pensile	P	CODICI	Schiena L. Opaco Essenza	Schiena Specchio Marmo	Schiena L. Opaco Essenza	Schiena Specchio Marmo
20		25 4 * 062	23	5P062	357	424	422	489
		35 4 * P62	33	5PP62	385	452	455	522
		45 4 * Q62	43	5PQ62	417	484	493	560
30		25 4 * 063	23	5P063	384	451	454	521
		35 4 * P63	33	5PP63	416	483	491	558
		45 4 * Q63	43	5PQ63	454	521	536	603
40		25 4 * 064	23	5P064	402	469	475	542
		35 4 * P64	33	5PP64	438	505	517	584
		45 4 * Q64	43	5PQ64	477	544	563	630
50		25 4 * 065	23	5P065	436	503	515	582
		35 4 * P65	33	5PP65	475	542	561	628
		45 4 * Q65	43	5PQ65	517	584	611	678
60		25 4 * 066	23	5P066	456	523	539	606
		35 4 * P66	33	5PP66	500	567	590	657
		45 4 * Q66	43	5PQ66	546	613	645	712
70		25 4 * 067	23	5P067	576	706	680	810
		35 4 * P67	33	5PP67	624	754	737	867
		45 4 * Q67	43	5PQ67	647	777	764	894
80		25 4 * 068	23	5P068	602	732	711	841
		35 4 * P68	33	5PP68	640	770	756	886
		45 4 * Q68	43	5PQ68	681	811	804	934






## H 60 Moduli a giorno con ripiano vetro retroilluminato

L	SPAZIO		PEOPLE		Struttura Laccato Opaco		Struttura Essenza	
	P	CODICI *B a terra o in appoggio *C pensile	P	CODICI	Schiena L. Opaco Essenza	Schiena Specchio Marmo	Schiena L. Opaco Essenza	Schiena Specchio Marmo
30		4 * P63	33	5PP63	755	820	830	895
		4 * Q63	43	5PQ63	793	858	875	940
40		4 * P64	33	5PP64	777	842	856	921
		4 * Q64	43	5PQ64	816	881	902	967
50		4 * P65	33	5PP65	814	879	900	965
		4 * Q65	43	5PQ65	856	921	950	1.015
60		4 * P66	33	5PP66	839	904	929	994
		4 * Q66	43	5PQ66	885	950	984	1.049

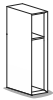


## H 70 Moduli a giorno

L	SPAZIO		PEOPLE		Struttura Laccato Opaco		Struttura Essenza	
	P	CODICI *B a terra o in appoggio *C pensile	P	CODICI	Schiena L. Opaco Essenza	Schiena Specchio Marmo	Schiena L. Opaco Essenza	Schiena Specchio Marmo
20		25 4 * 072	23	5P072	412	542	487	617
		35 4 * P72	33	5PP72	443	573	523	653
		45 4 * Q72	43	5PQ72	483	613	570	700
30		25 4 * 073	23	5P073	438	568	517	647
		35 4 * P73	33	5PP73	476	606	562	692
		45 4 * Q73	43	5PQ73	515	645	608	738
40		25 4 * 074	23	5P074	484	614	572	702
		35 4 * P74	33	5PP74	521	651	615	745
		45 4 * Q74	43	5PQ74	563	693	665	795
50		25 4 * 075	23	5P075	514	644	607	737
		35 4 * P75	33	5PP75	555	685	655	785
		45 4 * Q75	43	5PQ75	602	732	711	841
60		25 4 * 076	23	5P076	576	706	680	810
		35 4 * P76	33	5PP76	624	754	737	867
		45 4 * Q76	43	5PQ76	681	811	804	934




## H 80 Moduli a giorno

L	SPAZIO		PEOPLE		Struttura Laccato Opaco		Struttura Essenza			
	P	CODICI *B a terra o in appoggio *C pensile	P	CODICI	Schiene L. Opaco Essenza	Schiene Specchio Marmo	Schiene L. Opaco Essenza	Schiene Specchio Marmo		
20			25	4 * 082	23	5P082	430	560	508	638
			35	4 * P82	33	5PP82	468	598	553	683
			45	4 * Q82	43	5PQ82	507	637	599	729
30			25	4 * 083	23	5P083	460	590	543	673
			35	4 * P83	33	5PP83	498	628	588	718
			45	4 * Q83	43	5PQ83	541	671	639	769
40			25	4 * 084	23	5P084	504	634	595	725
			35	4 * P84	33	5PP84	546	676	645	775
			45	4 * Q84	43	5PQ84	593	723	700	830
50			25	4 * 085	23	5P085	562	692	664	794
			35	4 * P85	33	5PP85	612	742	723	853
			45	4 * Q85	43	5PQ85	671	801	792	922
60			25	4 * 086	23	5P086	611	741	721	851
			35	4 * P86	33	5PP86	660	790	779	909
			45	4 * Q86	43	5PQ86	712	842	841	971

## H 90 Moduli a giorno

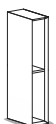
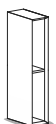


	SPAZIO		PEOPLE		Struttura Laccato Opaco		Struttura Essenza	
	P	CODICI *B a terra o in appoggio *C pensile	P	CODICI	Schiena L. Opaco Essenza	Schiena Specchio Marmo	Schiena L. Opaco Essenza	Schiena Specchio Marmo
L  20 	25	4 * 092	23	5P092	450	580	531	661
	35	4 * P92	33	5PP92	489	619	578	708
	45	4 * Q92	43	5PQ92	533	663	629	759
30 	25	4 * 093	23	5P093	493	623	582	712
	35	4 * P93	33	5PP93	536	666	633	763
	45	4 * Q93	43	5PQ93	583	713	688	818
40 	25	4 * 094	23	5P094	553	683	653	783
	35	4 * P94	33	5PP94	602	732	711	841
	45	4 * Q94	43	5PQ94	661	791	780	910

## H 100 Moduli a giorno

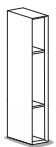
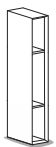
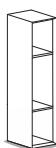

	SPAZIO		PEOPLE		Struttura Laccato Opaco		Struttura Essenza	
	P	CODICI *B a terra o in appoggio *C pensile	P	CODICI	Schiena L. Opaco Essenza	Schiena Specchio Marmo	Schiena L. Opaco Essenza	Schiena Specchio Marmo
L  20 	25	4 * 0C2	23	5POC2	469	599	554	684
	35	4 * PC2	33	5PPC2	513	643	606	736
	45	4 * QC2	43	5PQC2	557	687	658	788
30 	25	4 * 0C3	23	5POC3	544	674	642	772
	35	4 * PC3	33	5PPC3	593	723	700	830
	45	4 * QC3	43	5PQC3	649	779	766	896
40 	25	4 * 0C4	23	5POC4	587	717	693	823
	35	4 * PC4	33	5PPC4	647	777	764	894
	45	4 * QC4	43	5PQC4	707	837	835	965

I moduli a terra devono essere fissati a parete o a boiserie

## H 120 Moduli a giorno

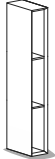
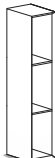
L		SPAZIO		PEOPLE		Struttura Laccato Opaco		Struttura Essenza	
		P	CODICI *B a terra o in appoggio *C pensile	P	CODICI	Schiena L. Opaco Essenza	Schiena Specchio Marmo	Schiena L. Opaco Essenza	Schiena Specchio Marmo
20		25	4 * OF2	23	5POF2	515	645	608	738
		35	4 * PF2	33	5PPF2	561	691	662	792
		45	4 * QF2	43	5PQF2	618	748	730	860
30		25	4 * OF3	23	5POF3	593	723	700	830
		35	4 * PF3	33	5PPF3	648	778	765	895
		45	4 * QF3	43	5PQF3	712	842	841	971
40		25	4 * OF4	23	5POF4	618	748	730	860
		35	4 * PF4	33	5PPF4	690	820	815	945
		45	4 * QF4	43	5PQF4	755	885	891	1.021

## H 140 Moduli a giorno

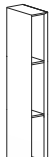
L		SPAZIO		PEOPLE		Struttura Laccato Opaco		Struttura Essenza	
		P	CODICI *B a terra o in appoggio *C pensile	P	CODICI	Schiena L. Opaco Essenza	Schiena Specchio Marmo	Schiena L. Opaco Essenza	Schiena Specchio Marmo
20		25	4 * OH2	23	5POH2	598	791	706	899
		35	4 * PH2	33	5PPH2	652	845	770	963
		45	4 * QH2	43	5PQH2	716	909	845	1.038
30		25	4 * OH3	23	5POH3	640	833	756	949
		35	4 * PH3	33	5PPH3	699	892	825	1.018
		45	4 * QH3	43	5PQH3	766	959	904	1.097
40		25	4 * OH4	23	5POH4	704	897	-	-
		35	4 * PH4	33	5PPH4	762	955	-	-
		45	4 * QH4	43	5PQH4	832	1.025	-	-

I moduli a terra devono essere fissati a parete o a boiserie

## H 150 Moduli a giorno

	SPAZIO		PEOPLE		Struttura Laccato Opaco		Struttura Essenza	
	P	CODICI *B a terra o in appoggio *C pensile	P	CODICI	Schiena L. Opaco Essenza	Schiena Specchio Marmo	Schiena L. Opaco Essenza	Schiena Specchio Marmo
L								
20		25 4 * OI2 35 4 * PI2 45 4 * QI2	23 5POI2 33 5PPI2 43 5PQI2		625 683 747	818 876 940	- - -	- - -
30		25 4 * OI3 35 4 * PI3 45 4 * QI3	23 5POI3 33 5PPI3 43 5PQI3		667 726 798	860 919 991	- - -	- - -

## H 160 Moduli a giorno

	SPAZIO		PEOPLE		Struttura Laccato Opaco		Struttura Essenza	
	P	CODICI *B a terra o in appoggio *C pensile	P	CODICI	Schiena L. Opaco Essenza	Schiena Specchio Marmo	Schiena L. Opaco Essenza	Schiena Specchio Marmo
L								
20		25 4 * OJ2 35 4 * PJ2 45 4 * QJ2	23 5POJ2 33 5PPJ2 43 5PQJ2		720 785 863	913 978 1.056	- - -	- - -

I moduli a terra devono essere fissati a parete o a boiserie



BOISERIE  
MENSOLE

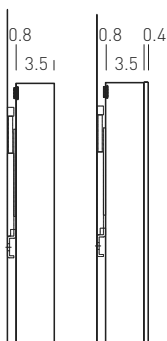
## Boiserie Standard legno Sp 4.5 cm e vetro Sp 5 cm

È realizzata con pannelli in particelle di legno Sp 3.5 cm rivestiti con:

- materiale sintetico Laccato Opaco o Lucido Spazzolato
- piallaccio di legno verniciato in Essenza (Borgogna, Canaletto, Frassino Nero, Frassino Antracite, Frassino Castano, Frassino Miele, Frassino Lino)
- materiale sintetico nelle finiture Materico (Bianco, Cenere, Seta, Ecrù, Vinile, Larice Tortora, Noce Dorato)
- Vetro Laccato Opaco o Lucido (di serie: Bianco, Piombo, Roccia, Seta) Sp 0.4 cm e bordi in Alluminio Satinato Nero
- Vetro Metallizzato (Argento, Bronzo, Piombo) Sp 0.4 cm e bordi in Alluminio Satinato Nero
- Vetro Marmo Opaco o Lucido (Amani, Calacatta, Sahara) Sp 0.4 cm e bordi in Alluminio Satinato Nero
- Specchio (Argento, Bronzo, Piombo) Sp 0.4 cm e bordi in Alluminio Satinato Nero

Il **senso vena** nelle boiserie Essenza e Materico (Larice Tortora, Noce Dorato) fino ad altezza cm 120 è orizzontale, mentre in quelle di altezza superiore è in verticale.

I bordi hanno sempre senso vena longitudinale.



## Boiserie Standard imbottite Sp 7 cm

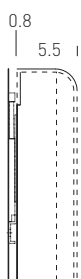
È realizzata con pannelli in particelle di legno Sp 3.5 cm rivestiti con poliuretano espanso Sp 2 cm

### Rivestimento

- In Tessuto sfoderabile
- In Pelle o Pelle Sintetica non sfoderabile
- In Pelle potrebbe prevedere cuciture aggiuntive

### Limitazioni

Non ci sono limitazioni sull'utilizzo di Tessuti e Pelli.

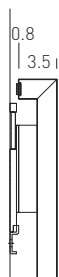


## Boiserie Folding Sp 4.5 cm

È realizzata con pannelli in particelle di legno Sp 1.8 cm tagliati a 45°, giuntati con soluzione di continuità e rivestiti con:

- materiale sintetico Laccato Opaco o Lucido Spazzolato
- piallaccio di legno verniciato in Essenza (Borgogna, Canaletto, Frassino Nero, Frassino Antracite, Frassino Castano, Frassino Miele, Frassino Lino)

Il **senso vena** nelle boiserie Essenza fino ad altezza cm 100 è orizzontale, mentre in quelle di altezza superiore è in verticale. I bordi seguono il senso vena della boiserie.



## Boiserie Cannettate Sp 4.5 cm

È realizzata con pannelli in MDF di colore nero, Sp 1.8 cm tagliati a 45°, giuntati con soluzione di continuità e rivestiti con piallaccio di legno verniciato in Essenza (Borgogna, Canaletto, Frassino Nero, Frassino Antracite, Frassino Castano, Frassino Miele, Frassino Lino)

La superficie presenta delle scanalature verticali nere di larghezza 0.5 cm che si ripetono ogni 2.5 cm.

Il **senso vena** è sempre verticale. I bordi seguono il senso vena delle boiserie.

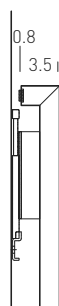
La ferramenta utilizzata è la stessa delle boiserie Folding legno.

La riduzione a misura in larghezza è possibile esclusivamente a passo 10 cm.

### Limitazioni


Le boiserie **non sono compatibili** con:

- mensole legno per boiserie Sp 1.4 cm
- mensole vetro e metallo per boiserie
- distanziali
- consolle Elle
- scatole elettriche ad incasso e senso rettangolare



## Piedini

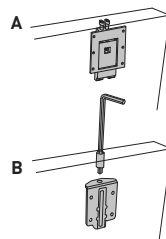
- Forniti per le boiserie a terra, ad esclusione delle boiserie Standard imbottite
- Mantengono sollevata la boiserie dal pavimento di 0.8 cm
- Permettono una regolazione in altezza di + 1.5 cm
- Nelle boiserie Folding/Cannettate, sono completi di distanziatore per l'allineamento a muro



## Attaccaglie

- Di tipo piatto inserite dietro la boiserie **(A)**
- Prevedono la regolazione in altezza dall'alto
- Distanziano la boiserie di 0.8 cm dal muro
- Per la regolazione sono necessari 11 cm superiormente per accedere con la chiave **(B)**
- Per l'unione tra loro delle boiserie sono necessari 2.5 cm lateralmente

Le boiserie Folding attrezzate con moduli appesi o a terra avranno attaccaglie che prevedono sul lato superiore della boiserie fori di regolazione a vista. Per motivi estetici, è consigliato completare superiormente le boiserie Folding attrezzate con moduli con un'ulteriore boiserie non attrezzata.



## BOISERIE | Posizionamenti

### Mensole Sp 1.4 e Sp 3

#### Mensole Sp 3 cm

- Possono essere fissate a passo 10 cm in larghezza e a passo libero in altezza
- Possono essere fissate a più boiserie accostate **(A)**
- Se accostate a moduli, possono essere allineate al filo superiore o al filo inferiore del modulo stesso **(B)**
- Non possono essere fissate al filo superiore o al filo inferiore delle boiserie
- Non possono essere fissate nei primi 20 cm superiori delle boiserie
- Non possono essere fissate nei primi 10 cm inferiori delle boiserie **(D)**
- Non possono essere fissate a boiserie Standard vetro

#### Mensole Sp 1.4 cm

- Devono essere fissate esclusivamente a boiserie Folding e la distanza minima in altezza tra due mensole è di 10 cm **(E)**

### Moduli pensili

#### I moduli pensili su boiserie (no H 25 / 75)

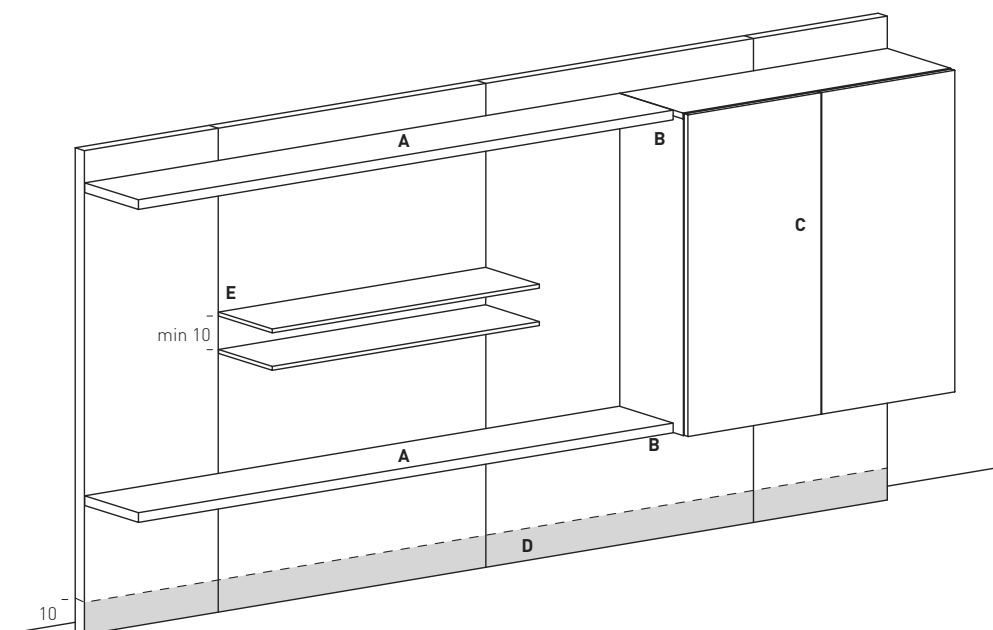
- Possono essere fissati esclusivamente a boiserie Folding/Cannettate
- Possono essere fissati a passo 10 cm sia in larghezza che in altezza
- Possono essere fissati a più boiserie accostate **(C)**
- Non possono prevedere i fori di fissaggio nei primi 10 cm inferiori delle boiserie **(D)**
- Non possono essere fissate a boiserie Standard vetro

### Fuori misura

Le boiserie attrezzate possono essere ridotte:

- in larghezza a passo 10 cm (larghezza minima 30 cm)
- in altezza a passo 10 cm, in presenza di moduli appesi (altezza minima 30 cm)

**Il posizionamento delle mensole e dei moduli pensili sulle boiserie deve essere specificato in fase d'ordine. Non è possibile, infatti, spostare le mensole ed i moduli pensili in posizioni diverse in un secondo momento.**



# BOISERIE | Standard legno Sp 4.5

Le boiserie H 180/210 sono previste solo a terra.

L min		L max		H min		H max		CODICI	Materico	Laccato Opaco Essenza	Lucido Sp.
								- a terra - pensile			
30	60			30	60	46Y66			110	139	206
				61	80	46Y86			132	167	248
				81	100	46YC6			160	202	299
				101	120	46YF6			176	222	329
				121	140	46YH6			200	252	373
				141	160	46YJ6			235	297	440
				161	180	46YL6			254	321	476
				181	210	46YP6			279	353	523
61	80			30	60	46Y68			131	165	245
				61	80	46Y88			157	198	294
				81	100	46YC8			181	229	339
				101	120	46YF8			205	259	384
				121	140	46YH8			238	301	446
				141	160	46YJ8			271	342	507
				161	180	46YL8			292	369	547
				181	210	46YP8			324	410	607
81	100			30	60	46Y6C			155	195	289
				61	80	46Y8C			181	228	338
				81	100	46YCC			211	266	394
				101	120	46YFC			237	300	444
				121	140	46YHC			275	347	514
				141	160	46YJC			317	401	594
				161	180	46YLC			340	430	637
				181	210	46YPC			377	476	705
101	120			30	60	46Y6F			176	222	329
				61	80	46Y8F			206	260	385
				81	100	46YCF			243	307	455
				101	120	46YFF			289	365	541


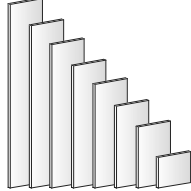


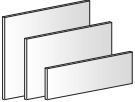
# BOISERIE Standard legno Sp 4.5

Le boiserie H 180/210 sono previste solo a terra.

				CODICI		Materico	Laccato Opaco Essenza	Lucido Sp.	
L min	L max	H min	H max	- a terra	- pensile				
121	140		30	60	46Y6H		200	252	373
			61	80	46Y8H		236	298	442
			81	100	46YCH		275	347	514
			101	120	46YFH		302	382	566
141	160		30	60	46Y6J		221	279	413
			61	80	46Y8J		262	331	490
			81	100	46YCJ		310	392	581
			101	120	46YFJ		367	464	687
161	180		30	60	46Y6L		244	308	456
			61	80	46Y8L		288	364	539
			81	100	46YCL		340	430	637
			101	120	46YFL		407	514	761
181	210		30	60	46Y6P		267	337	499
			61	80	46Y8P		314	397	588
			81	100	46YCP		371	469	695
			101	120	46YFP		439	555	822

# BOISERIE | Standard vetro Sp 5

Le boiserie H 180/210 sono previste solo a terra.

				CODICI		Vetro Laccato	Vetro Marmo
				- a terra		Vetro Metallizzato	
				- pensile		Specchio	
L min	L max	H min	H max				
30	60		30	60	46Z66	195	250
			61	80	46Z86	237	303
			81	100	46ZC6	287	367
			101	120	46ZF6	315	403
			121	140	46ZH6	358	458
			141	160	46ZJ6	417	534
			161	180	46ZL6	452	579
181	210	46ZP6	498	638			
61	80		30	60	46Z68	235	301
			61	80	46Z88	280	358
			81	100	46ZC8	324	415
			101	120	46ZF8	365	467
			121	140	46ZH8	426	545
			141	160	46ZJ8	483	618
			161	180	46ZL8	519	664
181	210	46ZP8	579	741			
81	100		30	60	46Z6C	276	353
			61	80	46Z8C	322	412
			81	100	46ZCC	376	481
			101	120	46ZFC	424	543
			121	140	46ZHC	493	631
			141	160	46ZJC	563	721
			161	180	46ZLC	607	777
181	210	46ZPC	672	860			
101	120		30	60	46Z6F	315	403
			61	80	46Z8F	369	472
			81	100	46ZCF	433	554

# BOISERIE Standard vetro Sp 5

Le boiserie H 180/210 sono previste solo a terra.

				CODICI			
L min	L max	H min	H max	- a terra - pensile		Vetro Laccato Vetro Metallizzato Specchio	Vetro Marmo
121	140	30 61 81	60 80 100	46Z6H 46Z8H 46ZCH		358 419 493	458 536 631
141	160	30 61 81	60 80 100	46Z6J 46Z8J 46ZCJ		397 465 552	508 595 707
161	180	30 61 81	60 80 100	46Z6L 46Z8L 46ZCL		437 515 607	559 659 777
181	210	30 61 81	60 80 100	46Z6P 46Z8P 46ZCP		473 561 664	606 718 850

# BOISERIE | Standard imbottite Sp 7

Le boiserie H 180/210 sono previste solo a terra.  
 In Pelle potrebbero presentare delle cuciture aggiuntive.  
 I rivestimenti in Pelle e in Pelle Sintetica non sono sfoderabili.

## CODICI

- a terra  
 - pensile



L min	L max	H min	H max		A tessuto cliente	B	C	H	P	Q	
30	60		30	60	<b>46W66</b>	298	313	325	352	388	531
			61	80	<b>46W86</b>	369	388	403	436	480	657
			81	100	<b>46WC6</b>	443	466	483	523	576	789
			101	120	<b>46WF6</b>	497	522	542	587	647	885
			121	140	<b>46WH6</b>	612	643	668	723	796	1.090
			141	160	<b>46WJ6</b>	723	760	789	854	940	1.287
			161	180	<b>46WL6</b>	832	874	907	982	1.082	1.481
181	210	<b>46WP6</b>	891	936	972	1.052	-	-			
61	80		30	60	<b>46W68</b>	340	357	371	402	442	606
			61	80	<b>46W88</b>	421	443	459	497	548	750
			81	100	<b>46WC8</b>	502	528	548	593	653	894
			101	120	<b>46WF8</b>	555	583	605	655	722	988
			121	140	<b>46WH8</b>	711	747	775	839	925	1.266
			141	160	<b>46WJ8</b>	836	878	912	987	1.087	1.489
			161	180	<b>46WL8</b>	966	1.015	1.053	1.140	1.256	1.720
181	210	<b>46WP8</b>	1.025	1.077	1.118	1.210	-	-			
81	100		30	60	<b>46W6C</b>	379	398	414	448	493	675
			61	80	<b>46W8C</b>	472	496	515	557	614	841
			81	100	<b>46WCC</b>	563	592	614	665	732	1.003
			101	120	<b>46WFC</b>	628	660	685	742	817	1.118
			121	140	<b>46WHC</b>	775	814	845	915	1.008	1.380
			141	160	<b>46WJC</b>	930	977	1.014	1.098	1.209	1.656
			161	180	<b>46WLC</b>	1.081	1.136	1.179	1.276	1.406	1.925
181	210	<b>46WPC</b>	1.186	1.246	1.293	1.400	-	-			
101	120		30	60	<b>46W6F</b>	437	459	477	516	569	778
			61	80	<b>46W8F</b>	541	569	590	639	704	963
			81	100	<b>46WCF</b>	645	678	704	762	839	1.149
			101	120	<b>46WFF</b>	711	747	775	839	925	1.266



## BOISERIE Standard imbottite Sp 7

Le boiserie H 180/210 sono previste solo a terra.  
In Pelle potrebbero presentare delle cuciture aggiuntive.  
I rivestimenti in Pelle e in Pelle Sintetica non sono sfoderabili.

### CODICI


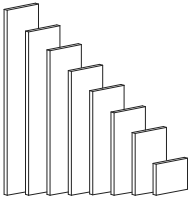
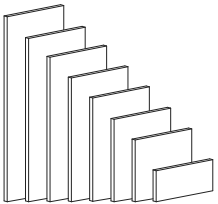

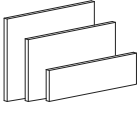
- a terra
- pensile



L min	L max	H min	H max		A tessuto cliente	B	C	H	P	Q	
121	140		30	60	<b>46W6H</b>	501	527	547	592	652	892
			61	80	<b>46W8H</b>	624	656	681	737	812	1.111
			81	100	<b>46WCH</b>	745	783	813	880	969	1.327
			101	120	<b>46WFH</b>	849	892	926	1.002	1.104	1.512
141	160		30	60	<b>46W6J</b>	555	583	605	655	722	988
			61	80	<b>46W8J</b>	698	733	761	824	908	1.243
			81	100	<b>46WCJ</b>	836	878	912	987	1.087	1.489
			101	120	<b>46WFJ</b>	953	1.001	1.039	1.125	1.239	1.697
161	180		30	60	<b>46W6L</b>	608	639	663	718	791	1.083
			61	80	<b>46W8L</b>	760	798	829	897	988	1.353
			81	100	<b>46WCL</b>	915	961	998	1.080	1.190	1.629
			101	120	<b>46WFL</b>	1.003	1.054	1.094	1.184	1.304	1.786
181	210		30	60	<b>46W6P</b>	668	702	729	789	-	-
			61	80	<b>46W8P</b>	835	877	911	986	-	-
			81	100	<b>46WCP</b>	1.000	1.050	1.090	1.180	-	-
			101	120	<b>46WFP</b>	1.103	1.159	1.203	1.302	-	-

# BOISERIE | Folding legno Sp 4.5

Le boiserie H 180/210 sono previste solo a terra.

L min		L max	H min		H max	CODICI	Laccato Opaco Essenza	Lucido Sp.
30		60				- a terra - pensile		
								
								
			30	60	46V66		236	303
			61	80	46V86		264	345
			81	100	46VC6		299	396
			101	120	46VF6		319	426
			121	140	46VH6		349	470
			141	160	46VJ6		394	537
			161	180	46VL6		418	573
			181	210	46VP6		450	620
61		80						
								
			30	60	46V68		262	342
			61	80	46V88		295	391
			81	100	46VC8		326	436
			101	120	46VF8		356	481
			121	140	46VH8		398	543
			141	160	46VJ8		439	604
			161	180	46VL8		466	644
			181	210	46VP8		507	704
81		100						
								
			30	60	46V6C		292	386
			61	80	46V8C		325	435
			81	100	46VCC		363	491
			101	120	46VFC		397	541
			121	140	46VHC		444	611
			141	160	46VJC		498	691
			161	180	46VLC		527	734
			181	210	46VPC		573	802
101		120						
								
			30	60	46V6F		319	426
			61	80	46V8F		357	482
			81	100	46VCF		404	552

# BOISERIE Folding legno Sp 4.5

Le boiserie H 180/210 sono previste solo a terra.

				CODICI			
				- a terra - pensile			
L min	L max	H min	H max			Laccato Opaco Essenza	Lucido Sp.
121	140	30 61 81	60 80 100	46V6H 46V8H 46VCH	349 395 444	470 539 611	
141	160	30 61 81	60 80 100	46V6J 46V8J 46VCJ	376 428 489	510 587 678	
161	180	30 61 81	60 80 100	46V6L 46V8L 46VCL	405 461 527	553 636 734	
181	210	30 61 81	60 80 100	46V6P 46V8P 46VCP	434 494 566	596 685 792	

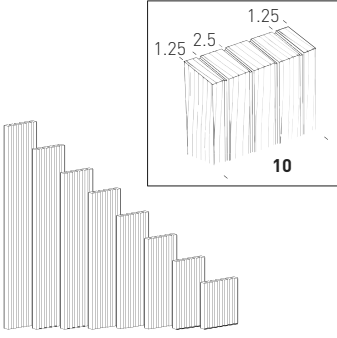
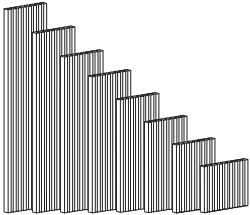
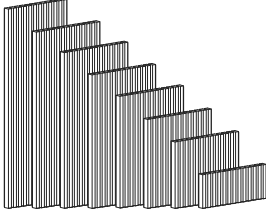

# BOISERIE Cannettate Sp 4.5

Le boiserie H 180/210 sono previste solo a terra.

## CODICI

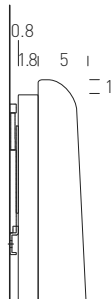
- a terra
- pensile

## Essenza

L min	L max	H min	H max			
30	60		30	60	46966	329
			61	80	46986	369
			81	100	469C6	417
			101	120	469F6	445
			121	140	469H6	485
			141	160	469J6	548
			161	180	469L6	583
181	200	469N6	628			
70	80		30	60	46968	364
			61	80	46988	411
			81	100	469C8	456
			101	120	469F8	496
			121	140	469H8	556
			141	160	469J8	612
			161	180	469L8	649
181	200	469N8	707			
90	100		30	60	4696C	406
			61	80	4698C	454
			81	100	469CC	506
			101	120	469FC	554
			121	140	469HC	620
			141	160	469JC	693
			161	180	469LC	737
181	200	469NC	801			
110	120		30	60	4696F	445
			61	80	4698F	498
			81	100	469CF	563
			101	120	469FF	611
			121	140	469HF	683
			141	160	469JF	764
			161	180	469LF	810
181	200	469NF	882			

**Pannelli imbottiti Sp 8**

La struttura è costituita da un pannello di supporto, realizzato in particelle di legno Sp 1.8 cm a cui vengono agganciate ogni 20 cm le fasce verticali Sp 5 cm con imbottitura in poliuretano e rivestimento non sfoderabile in Tessuto, Pelle o Pelle Sintetica.  
Prevista sia in versione pensile che a terra.

**Pannelli complementari Sp 1.8**

Sono realizzati con pannelli in particelle di legno Sp 1.8 cm rivestiti con materiale sintetico Laccato Opaco, Lucido Spazzolato oppure Essenza (Borgogna, Canaletto, Frassino Nero, Frassino Antracite, Frassino Castano, Frassino Miele, Frassino Lino).

I pannelli complementari, in versione pensile o a terra, possono essere attrezzati esclusivamente con mensole legno Sp 14 / 30.

**Elettrificazione**

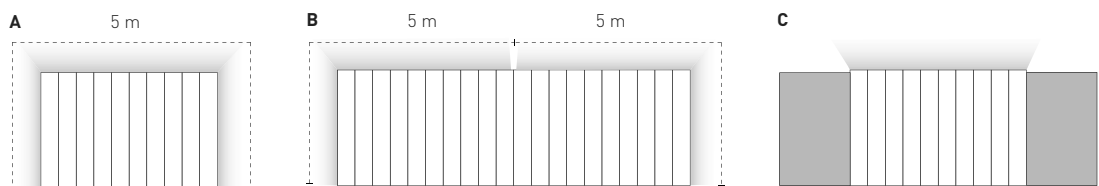
È possibile aggiungere un'illuminazione LED con luce 3000° K (luce calda) sul perimetro **laterale e superiore** dei pannelli imbottiti **(A)**. Il profilo LED è continuo per una lunghezza massima di 5 metri, in caso di lunghezze superiori (fino ai 10 metri) i profili LED sono due **(B)**.

In caso di affiancamento con pannelli complementari, il LED sarà applicabile sui lati della boiserie imbottita che non presentano l'affiancamento **(C)**.

In presenza di luce LED è necessario abbinare, in fase d'ordine, uno dei seguenti kit per l'accensione:

- coppia pulsanti
- coppia pulsanti e telecomando
- coppia pulsanti, telecomando e App

I pulsanti per l'accensione sono sempre posizionati a 19 cm dall'estremità superiore destra e sinistra dell'intera composizione imbottita.


**Limitazioni**

In Tessuto, Pelle o Pelle Sintetica non sfoderabile. Non realizzabile in Tessuto Jazz.

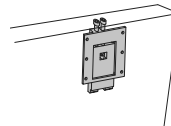
I pannelli imbottiti non possono essere ridotti a misura.

I pannelli complementari legno possono essere ridotti:

- in larghezza a passo 10 cm (larghezza minima 30 cm)
- in altezza a passo 10 cm, in presenza di mensole (altezza minima 30cm)

**Piedini**

- Forniti per le boiserie a terra
- Mantengono sollevata la boiserie dal pavimento di 0.8 cm
- Permettono una regolazione in altezza di + 1.5 cm

**Attaccaglie**

- Di tipo piatto inserite dietro la boiserie
- Prevedono la regolazione in altezza dall'alto
- Distanziano la boiserie di 0.8 cm dal muro
- Per la regolazione sono necessari 11 cm superiormente per accedere con la chiave
- Per l'unione tra loro delle boiserie sono necessari 2.5 cm lateralmente

## BOISERIE SOFT Posizionamenti

### Posizionamenti tra boiserie

È possibile:

- accostare più pannelli imbottiti tra di loro
- accostare i pannelli complementari a destra, sinistra o nel lato inferiore dei pannelli imbottiti
- applicare le mensole legno esclusivamente ai pannelli complementari

### Posizionamenti mensole

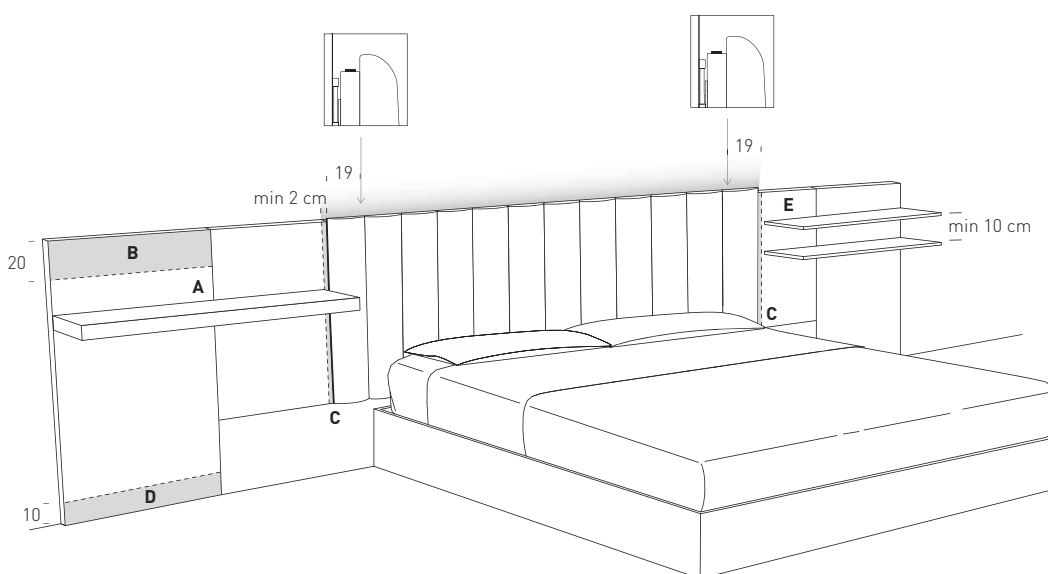
#### Mensole Sp 3 cm su pannelli complementari

- Possono essere fissate a passo 10 cm in larghezza e a passo libero in altezza
- Possono essere fissate a più boiserie accostate **(A)**
- Non possono essere fissate al filo superiore o al filo inferiore delle boiserie
- Non possono essere fissate nei primi 20 cm superiori delle boiserie **(B)**
- Non possono essere fissate nei primi 10 cm inferiori delle boiserie **(D)**
- Va mantenuta una distanza di 2 cm nei lati adiacenti alle boiserie imbottite **(C)**

#### Mensole Sp 1.4 cm su pannelli complementari


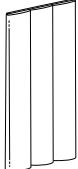
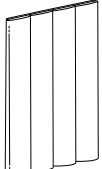
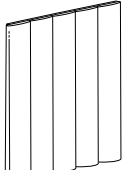
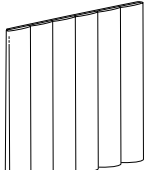
- Devono rispettare la distanza minima in altezza tra due mensole di 10 cm **(E)**

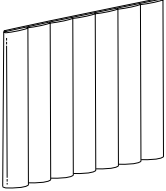
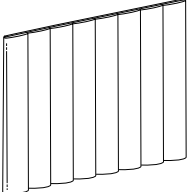
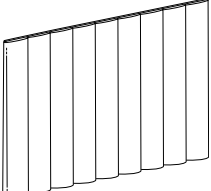
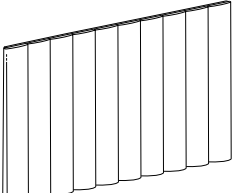
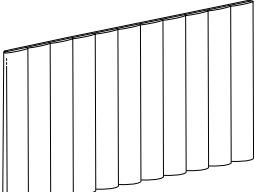
**Il posizionamento delle mensole sui pannelli complementari deve essere specificato in fase d'ordine. Non è possibile, infatti, spostare le mensole in posizioni diverse in un secondo momento.**



### Tabella compatibilità con tatami

Misure della boiserie consigliate per letti espresse in cm									
	BEDFRAME			TALL BEDFRAME					
rete:	Alfa	Bricola	Filo Up	Alfa	Beta Up	Beta up bed with trundle	Bricola	Embrace	Rialto
L 90	120	/	120	/	120	120	/	/	/
L 120	140	/	140	/	140	140	/	/	/
L 140	160	/	/	160	160	/	/	/	/
L 153	180	180	180	180	180	/	180	180	180
L 160	180	180	180	180	180	/	180	180	200
L 180	200	200	200	200	200	/	200	200	220
L 193	220	220	220	220	220	/	220	220	220

	L	H	CODICI	A tessuto cliente	B	C	H	P	Q
	40	131	42TG4	445	463	477	509	551	717
	60	131	42TG6	670	697	718	766	829	1.078
	80	131	42TG8	895	931	959	1.023	1.107	1.439
	100	131	42TGC	1.118	1.163	1.198	1.278	1.383	1.798
	120	131	42TGF	1.343	1.397	1.439	1.535	1.661	2.159

	L	H	CODICI	A tessuto cliente	B	C	H	P	Q
	140	131	42TGH	1.568	1.631	1.680	1.792	1.939	2.520
	160	131	42TGJ	1.793	1.865	1.921	2.049	2.217	2.881
	180	131	42TGL	2.017	2.098	2.161	2.305	2.494	3.241
	200	131	42TGN	2.241	2.331	2.401	2.561	2.771	3.601
	220	131	42TGQ	2.466	2.565	2.642	2.818	3.049	3.962

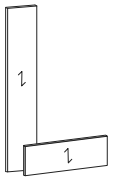
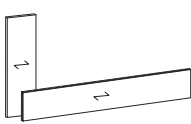


## BOISERIE SOFT | Pannello complementare legno Sp 1.8

I prezzi sono riferiti al mq.  
Per la realizzazione di pannelli di dimensione inferiore a 1 mq viene applicato un prezzo fisso pari a 1 mq.

CODICI

Laccato Opaco  
Essenza  
Lucido Spazzolato

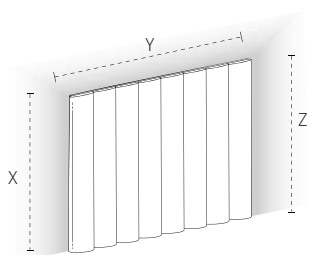
L min	L max		H min	H max		
30	120	<b>Pannello con senso vena verticale</b> 	30	220	45TQF	229
30	220	<b>Pannello con senso vena orizzontale</b> 	30	120	45TFQ	229

## BOISERIE SOFT | Accessori

Prezzo

### Luce LED

Prezzo al metro lineare applicato alla somma della lunghezza totale del perimetro (X + Y + Z)



CODICI

45X00

77

### Kit elettrificazione



coppia pulsanti **45X03**  
coppia pulsanti e telecomando **45X01**  
coppia pulsanti, app e telecomando **45X02**

354

417

472

## BOISERIE E PEOPLE | Distanziali Sp 2.2

### Distanziali per moduli

Sono costituiti da un pannello Sp 2.2 cm in particelle di legno rivestito con:

- nobilitazione melaminica bianca e bordato con materiale sintetico Laccato Opaco o Lucido Spazzolato
- materiale sintetico effetto legno in Essenza (Borgogna, Canaletto, Frassino Nero, Frassino Antracite, Frassino Castano, Frassino Miele, Frassino Lino)
- alluminio satinato nelle Finiture Metallo Opaco o Lucido (Bronzo, Champagne, Cromo, Titanio) oppure in Ottone Anticato<sup>1</sup> Opaco o Lucido

### Distanziali per boiserie

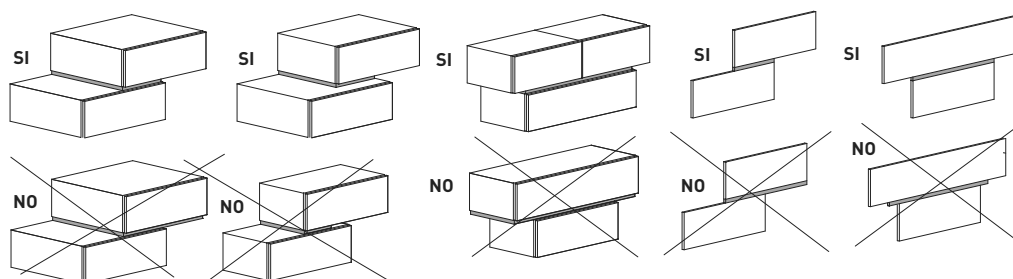
Sono costituiti da una cornice Sp 2.2 cm in MDF rivestita con:

- foglia polimerica Laccato Opaco o Lucido Spazzolato
- piallaccio di legno verniciato in Essenza (Borgogna, Canaletto, Frassino Nero, Frassino Antracite, Frassino Castano, Frassino Miele, Frassino Lino)
- alluminio satinato nelle Finiture Metallo Opaco o Lucido (Bronzo, Champagne, Cromo, Titanio) oppure in Ottone Anticato<sup>1</sup> Opaco o Lucido

### Regole compositive

I distanziali per moduli e per boiserie:

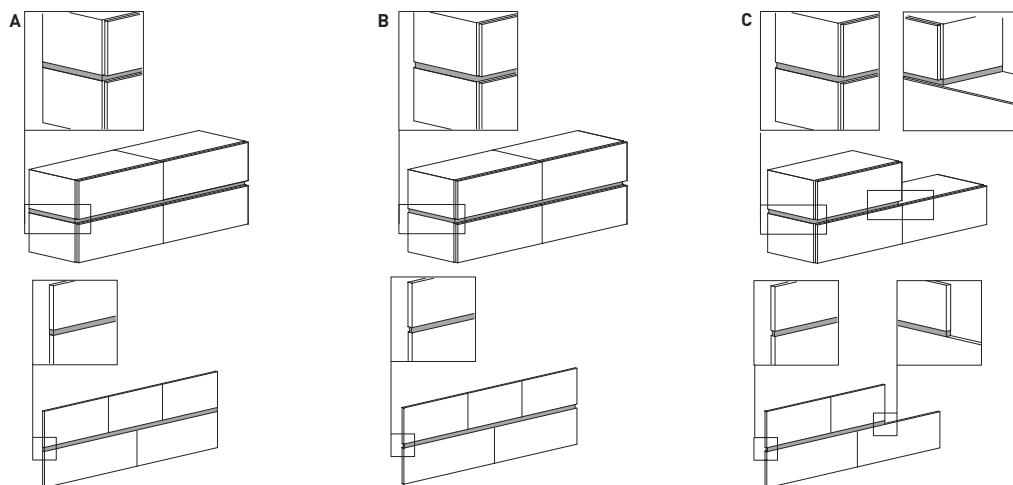
- in composizioni più lunghe di 240 cm vengono uniti in corrispondenza di una giunzione tra moduli o tra boiserie
- seguono sempre la porzione di modulo o di boiserie che si sovrappone all'altra
- non possono essere utilizzati come zoccolo per moduli
- non possono essere utilizzati in presenza di mensole vetro e di mensole in metallo



In fase d'ordine è necessario specificare se i distanziali devono essere:

- a filo laterale con la struttura dei moduli o delle boiserie **(A)**
- rientrante di 0.7 cm ambo i lati rispetto al modulo o alla boiserie **(B)**
- rientrante di 0.7 cm rispetto al modulo o alla boiserie solo da un lato e a filo dall'altro **(C)**

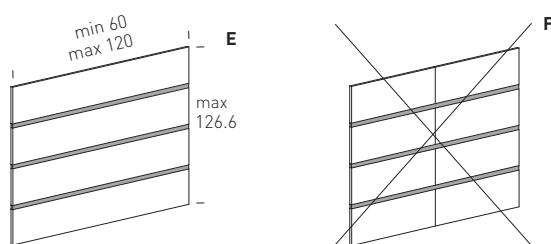
**Se non specificato diversamente, di serie, verrà fornita la soluzione (B).**



### Boiserie assemblate

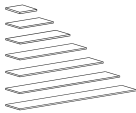
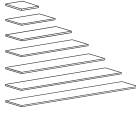

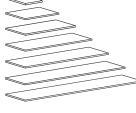

In fase d'ordine, è possibile richiedere le boiserie **Standard legno e imbottite** già unite tra loro, con o senza distanziali montati. In questo caso, è necessario che:

- le boiserie sovrapposte siano della stessa larghezza (min L 60 cm e max L 120 cm) **(E)**
- le boiserie siano tutte alte 30 cm (H max 126.6 cm se con distanziali) **(E)**
- più composizioni di colonne accostate non prevedano distanziali interi **(F)**
- non ci siano mensole applicate
- la retroilluminazione sia prevista solo sul lato superiore



<sup>1</sup> Per il calcolo del prezzo preghiamo di fare riferimento alla sezione "Maggiorazione Ottone Anticato" del presente listino.

**BOISERIE E PEOPLE Distanziali Sp 2.2**

	L min	L max	CODICI	L. Opaco Essenza	Lucido Sp.	Fin. Metallo
<b>Distanziali per moduli P 23</b>						
		30	56P23	76	85	92
	31	60	56P26	85	95	103
	61	90	56P29	98	109	119
	91	120	56P2F	108	120	131
	121	150	56P2I	118	131	143
	151	180	56P2L	129	144	157
	181	210	56P2P	139	155	169
	211	240	56P2T	148	165	180
<b>Distanziali per moduli P 33</b>						
		30	56P33	84	94	102
	31	60	56P36	97	108	118
	61	90	56P39	107	119	130
	91	120	56P3F	117	130	142
	121	150	56P3I	127	141	154
	151	180	56P3L	137	153	166
	181	210	56P3P	147	164	178
	211	240	56P3T	157	175	190
<b>Distanziali per moduli P 43</b>						
		30	56P43	94	105	114
	31	60	56P46	106	118	129
	61	90	56P49	116	129	141
	91	120	56P4F	124	138	151
	121	150	56P4I	135	150	164
	151	180	56P4L	146	163	177
	181	210	56P4P	156	174	189
	211	240	56P4T	167	186	203
<b>Distanziali per moduli P 53</b>						
		30	56P53	102	114	124
	31	60	56P56	114	127	138
	61	90	56P59	123	137	149
	91	120	56P5F	134	149	163
	121	150	56P5I	143	159	174
	151	180	56P5L	155	173	188
	181	210	56P5P	165	184	200
	211	240	56P5T	175	195	212
<b>Distanziali per boiserie Sp 2.5</b> (Ad esclusione di boiserie Standard vetro/Cannettate)						
	30	60	46P16	74	92	118
	61	80	46P18	94	117	150
	81	100	46P1C	100	124	159
	101	120	46P1F	103	128	164
	121	140	46P1H	123	153	196
	141	160	46P1J	127	158	202
	161	180	46P1L	133	165	212
	181	210	46P1P	139	173	222
	211	240	46P1T	161	200	256

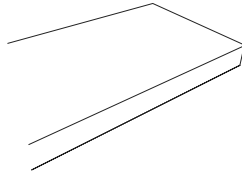
<sup>1</sup> Per il calcolo del prezzo preghiamo di fare riferimento alla sezione "Maggiorazione Ottone Anticato" del presente listino.

## MENSOLE LEGNO A MURO P 28

### Struttura

È realizzata con pannelli in particelle di legno rivestiti con:

- materiale sintetico Laccato Opaco o Lucido Spazzolato
- piallaccio di legno verniciato in Essenza (Borgogna, Canaletto, Frassino Nero, Frassino Antracite, Frassino Castano, Frassino Miele, Frassino Lino) con senso vena orizzontale
- materiale sintetico nelle finiture Materico (Bianco, Cenere, Seta, Ecrù, Vinile; Larice Tortora, Noce Dorato con venatura in orizzontale)



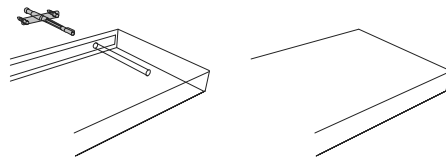
### Reggimensola

#### A muro

- A scomparsa inserito nello spessore delle mensole
- Con regolazione in altezza di  $\pm 0.25$  cm
- Fissaggio tramite tassello  $\varnothing 1.4$  cm con una piastrina aggiuntiva di supporto

#### Per cartongesso

- Prevede supporto a scomparsa in MDF inserito nello spessore delle mensole
- Con perni di regolazione in altezza di  $\pm 0.25$  cm per fissaggio in corrispondenza dei montanti del cartongesso



	L	CODICI	Materico	L. Opaco Essenza	Lucido Sp.
		a muro			
		*Y cartongesso			
<b>Mensole legno a muro Sp 3</b>					
	30	46E33	68	85	126
	40	46E43	78	98	146
	50	46E53	85	107	159
	60	46E63	92	116	172
	70	46E73	98	124	184
	80	46E83	107	135	200
	90	46E93	113	143	212
	100	46EC3	121	152	225
	120	46EF3	135	170	252
	140	46EH3	151	190	282
	150	46EI3	166	209	310
	160	46EJ3	179	226	335
	180	46EL3	195	246	365
	200	46EN3	210	265	393
210	46EP3	232	293	434	
240	46ET3	238	301	446	
<b>Mensole legno a muro Sp 5</b>					
	30	46E35 *	78	98	146
	40	46E45 *	85	107	159
	50	46E55 *	92	116	172
	60	46E65 *	98	124	184
	70	46E75 *	107	135	200
	80	46E85 *	113	143	212
	90	46E95 *	128	161	239
	100	46EC5 *	135	170	252
	120	46EF5 *	151	190	282
	140	46EH5 *	164	207	307
	150	46EI5 *	179	226	335
	160	46EJ5 *	195	246	365
180	46EL5 *	210	265	393	
200	46EN5 *	232	293	434	

## MENSOLE LEGNO PER BOISERIE P 28

### Struttura

È realizzata con pannelli in particelle di legno rivestiti con:

- materiale sintetico Laccato Opaco o Lucido Spazzolato
- piallaccio di legno verniciato in Essenza (Borgogna, Canaletto, Frassino Nero, Frassino Antracite, Frassino Castano, Frassino Miele, Frassino Lino) con senso vena orizzontale
- materiale sintetico nelle finiture Materico (Bianco, Cenere, Seta, Ecrù, Vinile; Larice Tortora, Noce Dorato con venatura in orizzontale)

### Reggimensola

#### Per mensola Sp 1.4 a boiserie Folding

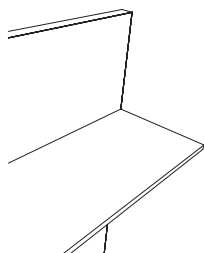
- Alloggiata sul retro della boiserie
- Sostiene la mensola tramite un perno

#### · Non è regolabile

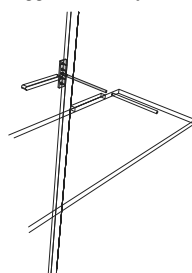
#### Per mensola Sp 3 a boiserie

- A scomparsa inserito nello spessore delle mensole
- Prevede una regolazione in altezza di  $\pm 0.25$  cm

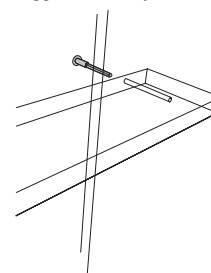
struttura



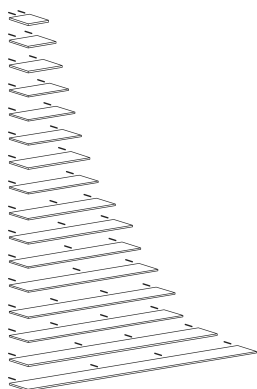
reggimensola Sp 1.4



reggimensola Sp 3

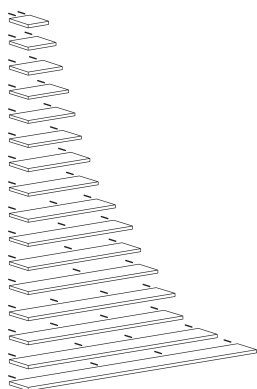


### Mensole legno per boiserie Sp 1.4



L	CODICI	Materico	L. Opaco Essenza	Lucido Sp.
30	46E31X	68	85	126
40	46E41X	78	98	146
50	46E51X	85	107	159
60	46E61X	92	116	172
70	46E71X	98	124	184
80	46E81X	107	135	200
90	46E91X	113	143	212
100	46EC1X	121	152	225
120	46EF1X	135	170	252
140	46EH1X	151	190	282
150	46EI1X	166	209	310
160	46EJ1X	179	226	335
180	46EL1X	195	246	365
200	46EN1X	210	265	393
210	46EP1X	232	293	434
240	46ET1X	238	301	446

### Mensole legno per boiserie Sp 3



30	46E33X	68	85	126
40	46E43X	78	98	146
50	46E53X	85	107	159
60	46E63X	92	116	172
70	46E73X	98	124	184
80	46E83X	107	135	200
90	46E93X	113	143	212
100	46EC3X	121	152	225
120	46EF3X	135	170	252
140	46EH3X	151	190	282
150	46EI3X	166	209	310
160	46EJ3X	179	226	335
180	46EL3X	195	246	365
200	46EN3X	210	265	393
210	46EP3X	232	293	434
240	46ET3X	238	301	446

## MENSOLE VETRO PER BOISERIE P 28

### Mensole

Sono realizzate in vetro temperato Sp 1.2 cm e devono essere fissate tra due boiserie Folding, tramite un supporto alloggiato sul retro delle boiserie.

Sono previste in due versioni:

- **senza retroilluminazione** in Vetro Trasparente Piombo
- **con retroilluminazione** in vetro acidato per retroilluminazione, di serie, diffondono una luce a 3000° K (luce calda). A richiesta e allo stesso prezzo sono disponibili anche a 4000° K (luce neutra) da definire in fase d'ordine

Sono complete di alimentatore e non prevedono alcun sistema di accensione e spegnimento, se non collegati direttamente all'impianto domestico.

In alternativa, **in fase d'ordine**, possono essere richieste anche le seguenti opzioni per accensione e spegnimento:

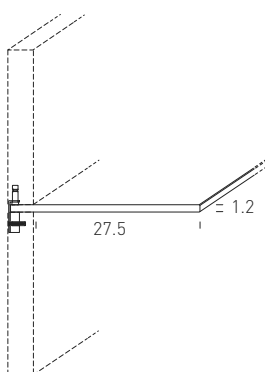
- sistema comandato da un telecomando tradizionale
- sistema con comando bluetooth tramite applicazione su device
- sistema tramite accessorio da inserire direttamente nella presa elettrica domestica da personale qualificato con comando bluetooth

### Componibilità

Le mensole vetro devono essere sempre fissate tra due boiserie Folding della stessa larghezza nominale.

Precisiamo che:

- tra due mensole vetro accostate rimane 0.1 cm di aria
- per garantire l'allineamento delle mensole vetro accostate a moduli oppure a mensole legno, le boiserie che accolgono le mensole vetro possono essere adeguata in altezza di 1.3/2.6 cm, senza alcun sovrapprezzo
- eventuali moduli appesi a boiserie devono mantenere in altezza una distanza minima di 10 cm dalla mensola vetro



	L	CODICI	Vetro Trasparente Piombo	Vetro per retroilluminazione
<b>Mensole vetro per boiserie Sp 1.2</b>				
	60	46X6Z	198	-
	70	46X7Z	198	-
	80	46X8Z	206	-
	90	46X9Z	206	-
	100	46XCZ	231	-
	120	46XFZ	231	-
<b>Mensole vetro per boiserie con retroilluminazione Sp 1.2</b>				
	60	46X6Y	-	389
	70	46X7Y	-	389
	80	46X8Y	-	397
	90	46X9Y	-	397
	100	46XCY	-	430
	120	46XFY	-	430

## MENSOLE METALLO PER BOISERIE P 23

### Mensole

Sono realizzate in lamiera di ferro Sp 0.3 cm e devono essere fissate tramite viti tra due boiserie.

### Finiture

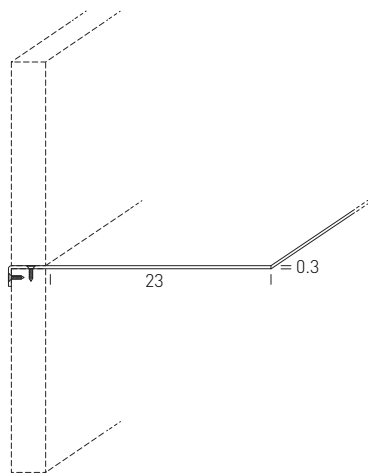
- Canna di Fucile
- Laccato Opaco
- Finiture Metallo Opaco o Lucido (Bronzo, Champagne, Cromo, Titanio) oppure in Ottone Anticato<sup>1</sup> Opaco o Lucido

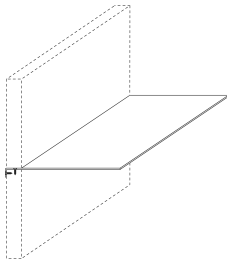
### Componibilità

Le mensole in metallo devono essere sempre comprese tra due boiserie della stessa larghezza nominale e vanno fissate sempre sulla boiserie inferiore, standard legno oppure folding. Superiormente, invece, è possibile posizionare qualsiasi altra tipologia di boiserie.

Precisiamo che:

- tra due mensole in metallo accostate rimane 0.1 cm di aria
- per garantire l'allineamento delle mensole in metallo accostate a moduli oppure a mensole legno, le boiserie che accolgono le mensole in metallo possono essere adeguata in altezza di 0.3/0.6 cm, senza alcun sovrapprezzo
- eventuali moduli appesi a boiserie devono mantenere in altezza una distanza minima di 10 cm dalla mensola in metallo



	L	CODICI	Canna di Fucile	Laccato Opaco	Finiture Metallo
<b>Mensole metallo per boiserie Sp 0.3</b>					
	50	46X5X	111	131	417
	100	46XCX	139	165	618
	150	46XIX	188	222	835

<sup>1</sup> Per il calcolo del prezzo preghiamo di fare riferimento alla sezione "Maggiorazione Ottone Anticato" del presente listino.

## CONSOLLE ELLE **Caratteristiche**

### Struttura

La struttura del piano è realizzata con pannelli in particelle di legno rivestiti con:

- materiale sintetico Laccato Opaco o Lucido Spazzolato
- piallaccio di legno verniciato in Essenza (Borgogna, Canaletto, Frassino Nero, Frassino Antracite, Frassino Castano, Frassino Miele, Frassino Lino) con senso vena orizzontale

La struttura della boiserie superiore H 30 è realizzata con pannelli in particelle di legno Sp 1.8 cm tagliati a 45°, giuntati con soluzione di continuità e rivestiti con:

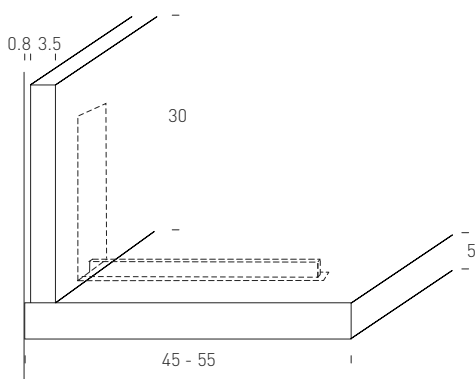
- materiale sintetico verniciato Laccato Opaco o Lucido Spazzolato
- piallaccio di legno verniciato in Essenza (Borgogna, Canaletto, Frassino Nero, Frassino Antracite, Frassino Castano, Frassino Miele, Frassino Lino)

### Fissaggio

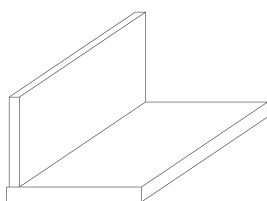
La consolle può essere fissata esclusivamente a muro mediante staffa incassata nello spessore del piano a vista inferiormente e coperta superiormente dalla boiserie. Non è previsto il fissaggio al cartongesso.

**Se non specificato diversamente in fase d'ordine, boiserie e piano verranno forniti nella stessa finitura.**

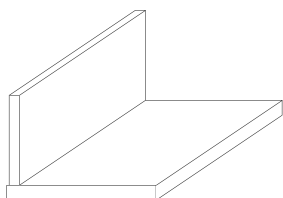
**La consolle Elle non può essere utilizzata come scrittoio.**



### Consolle Elle P 45



### Consolle Elle P 55



L	CODICI	Laccato Opaco	Essenza	Lucido Sp.
50	46L054	463	463	565
60	46L064	477	477	585
70	46L074	518	518	646
80	46L084	540	540	679
90	46L094	584	584	744
100	46L0C4	592	592	756
120	46L0F4	636	636	821
140	46L0H4	695	695	908
150	46L0I4	786	786	1.043
160	46L0J4	805	805	1.071
180	46L0L4	846	846	1.132
200	46L0N4	881	881	1.183
210	46L0P4	896	896	1.206
50	46L055	474	474	581
60	46L065	490	490	605
70	46L075	537	537	674
80	46L085	555	555	701
90	46L095	605	605	775
100	46L0C5	612	612	785
120	46L0F5	671	671	873
140	46L0H5	732	732	963
150	46L0I5	804	804	1.069
160	46L0J5	828	828	1.105
180	46L0L5	873	873	1.172
200	46L0N5	926	926	1.250
210	46L0P5	952	952	1.288



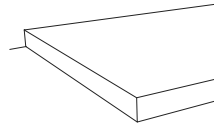
PEDANE  
PIANALI  
SCRITTOI

## PEDANE | Caratteristiche

### Struttura pedana Sp 5

È realizzata con pannelli in particelle di legno rivestiti con:

- materiale sintetico verniciato Laccato Opaco o Lucido Spazzolato
  - piallaccio di legno verniciato in Essenza (Borgogna, Canaletto, Frassino Nero, Frassino Antracite, Frassino Castano, Frassino Miele, Frassino Lino)
  - materiale sintetico nelle finiture Materico (Bianco, Cenere, Seta, Ecrù, Vinile, Larice Tortora, Noce Dorato)
- Le pedane sono dotate di piedini a scomparsa che permettono una regolazione in altezza di + 1 cm.



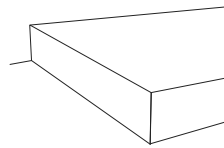
### Struttura pedana e pianale Sp 10

È realizzata con pannelli in particelle di legno tagliati a 45° e giuntati con soluzione di continuità rivestiti con:

- materiale sintetico verniciato Laccato Opaco
- piallaccio di legno verniciato sul lato esterno e materiale sintetico effetto legno sul lato interno, in Essenza (Borgogna, Canaletto, Frassino Nero, Frassino Antracite, Frassino Castano, Frassino Miele, Frassino Lino)

Le pedane sono dotate di piedini a scomparsa che permettono una regolazione in altezza di + 1 cm, mentre i pianali sono dotati di staffe per fissaggio a muro regolabili per l'allineamento con la parete (sistema non adatto per fissaggio a pareti di cartongesso).

Ricordiamo che eventuali moduli pensili montati sotto ai pianali necessitano di 3 cm superiormente per il fissaggio.



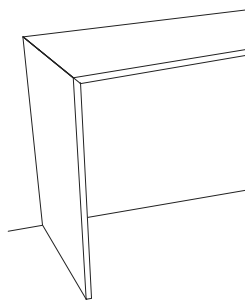
### Struttura panca e scrittoio Domino

È realizzata con pannelli in particelle di legno tagliati a 45° e giuntati con soluzione di continuità rivestiti con:

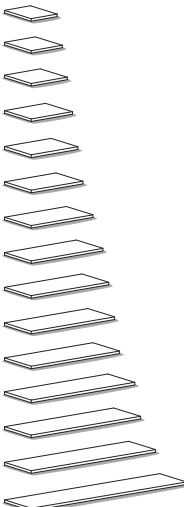
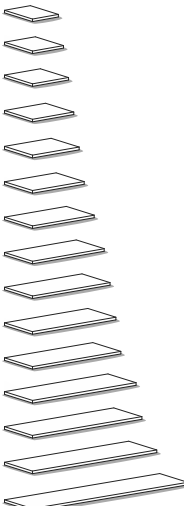
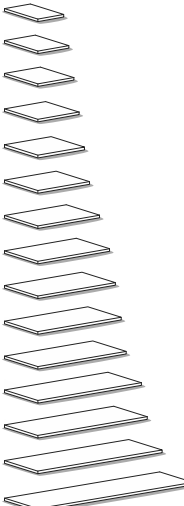
- materiale sintetico verniciato Laccato Opaco o Lucido Spazzolato
- piallaccio di legno verniciato sul lato esterno e con materiale sintetico effetto legno sul lato interno in Essenza (Borgogna, Canaletto, Frassino Nero, Frassino Antracite, Frassino Castano, Frassino Miele, Frassino Lino)

Le panche e gli scrittoi Domino:

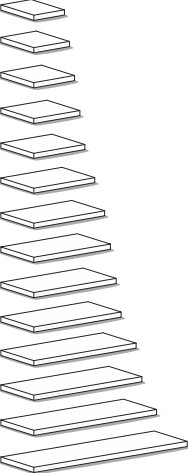
- devono essere fissati a muro tramite la predisposizione di serie
- sono dotati di piedini regolabili inseriti nel fianco che permettono una regolazione in altezza di + 1 cm.



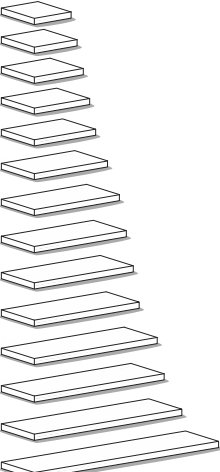
**PEDANE** | **Lineari H 5 a terra**

				Materico	L. Opaco Essenza	Lucido Sp.
				L	P	CODICI
	50	45	46153	56	71	106
	60	45	46163	67	85	126
	70	45	46173	79	101	150
	80	45	46183	93	118	175
	90	45	46193	106	135	200
	100	45	461C3	112	143	212
	120	45	461F3	123	157	233
	140	45	461H3	147	188	279
	150	45	461I3	196	251	372
	160	45	461J3	210	268	397
	180	45	461L3	220	281	416
	200	45	461N3	227	290	430
	210	45	461P3	235	301	446
	240	45	461T3	248	317	470
	300	45	461Z3	273	350	518
	50	55	46154	66	84	125
	60	55	46164	80	102	151
	70	55	46174	91	116	172
	80	55	46184	106	135	200
	90	55	46194	121	154	228
	100	55	461C4	127	162	240
	120	55	461F4	152	194	288
	140	55	461H4	174	222	329
	150	55	461I4	209	267	396
160	55	461J4	228	292	433	
180	55	461L4	241	308	456	
200	55	461N4	259	332	492	
210	55	461P4	280	358	530	
240	55	461T4	301	385	570	
300	55	461Z4	326	417	618	
	50	65	46155	77	98	146
	60	65	46165	91	116	172
	70	65	46175	101	129	191
	80	65	46185	117	150	222
	90	65	46195	133	170	252
	100	65	461C5	149	190	282
	120	65	461F5	177	226	335
	140	65	461H5	199	254	376
	150	65	461I5	223	285	422
	160	65	461J5	242	310	459
	180	65	461L5	264	338	501
	200	65	461N5	293	375	555
210	65	461P5	323	413	612	
240	65	461T5	351	450	666	
300	65	461Z5	379	485	718	

**PEDANE Lineari H 10**

				Laccato Opaco	Essenza
<b>A terra</b>	<b>L</b>	<b>P</b>	<b>CODICI</b>		
	50	65	4615C	149	190
	60	65	4616C	177	226
	70	65	4617C	199	254
	80	65	4618C	227	290
	90	65	4619C	251	321
	100	65	461CC	279	357
	120	65	461FC	322	412
	140	65	461HC	345	442
	150	65	461IC	366	469
	160	65	461JC	389	498
	180	65	461LC	408	523
	200	65	461NC	438	561
	210	65	461PC	467	598
	240	65	461TC	496	635

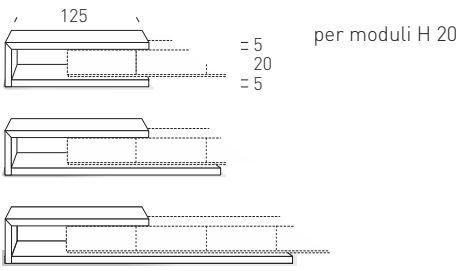
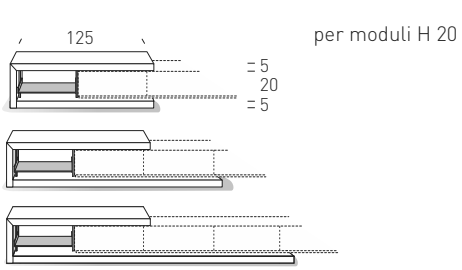
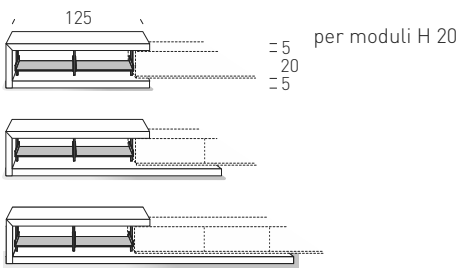
**PIANALI Lineari H 10**

				Laccato Opaco	Essenza
<b>Sospesi</b> (Fissaggio a cartongesso non previsto)	<b>L</b>	<b>P</b>	<b>CODICI</b>		
	50	55	4635C	149	190
	60	55	4636C	177	226
	70	55	4637C	199	254
	80	55	4638C	227	290
	90	55	4639C	251	321
	100	55	463CC	279	357
	120	55	463FC	322	412
	140	55	463HC	345	442
	150	55	463IC	366	469
	160	55	463JC	389	498
	180	55	463LC	408	523
	200	55	463NC	438	561
	210	55	463PC	467	598
	240	55	463TC	496	635

## C Per moduli H 20

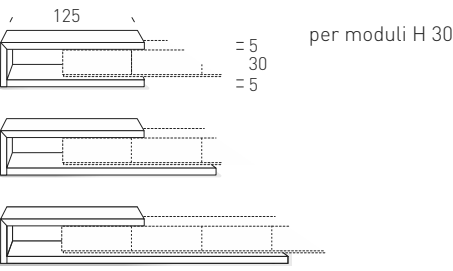
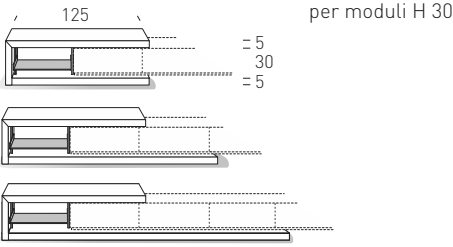
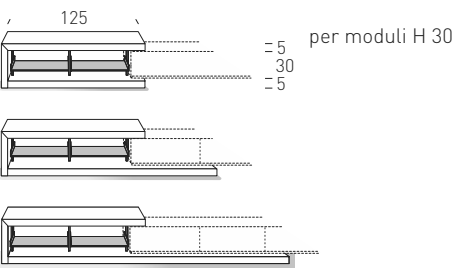
Nei moduli C tipo X e tipo Y è obbligatorio l'inserimento di moduli H 20 e H 30 cm con estrazione totale, mentre in tutti quelli P 55 e P 65 non è possibile inserire moduli P 25.

La base dei moduli è riducibile in larghezza.

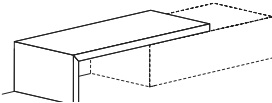
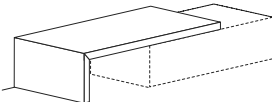
					Laccato Opaco	Essenza	Lucido Sp.	
<b>Tipo X</b>	<b>L</b>	<b>H</b>	<b>P</b>	<b>CODICI</b>				
	125	30	45	5614F3	593	593	854	
	125	30	55	5615F3	645	645	929	
	125	30	65	5616F3	683	683	984	
	185	30	45	5614L3	661	661	952	
	185	30	55	5615L3	721	721	1.039	
	185	30	65	5616L3	766	766	1.104	
	245	30	45	5614T3	698	698	1.006	
	245	30	55	5615T3	796	796	1.147	
	245	30	65	5616T3	874	874	1.259	
	<b>Tipo Y con vassoio singolo</b> (Disponibili fino ad esaurimento scorte)							
		125	30	45	5624F3	835	835	1.096
		125	30	55	5625F3	887	887	1.171
125		30	65	5626F3	925	925	1.226	
185		30	45	5624L3	903	903	1.194	
185		30	55	5625L3	963	963	1.281	
185		30	65	5626L3	1.008	1.008	1.346	
245		30	45	5624T3	940	940	1.248	
245		30	55	5625T3	1.038	1.038	1.389	
245		30	65	5626T3	1.116	1.116	1.501	
<b>Tipo Z con coppia vassoi</b> (Disponibili fino ad esaurimento scorte)								
		125	30	45	5634F3	1.075	1.075	1.336
		125	30	55	5635F3	1.127	1.127	1.411
	125	30	65	5636F3	1.165	1.165	1.466	
	185	30	45	5634L3	1.143	1.143	1.434	
	185	30	55	5635L3	1.203	1.203	1.521	
	185	30	65	5636L3	1.248	1.248	1.586	
	245	30	45	5634T3	1.180	1.180	1.488	
	245	30	55	5635T3	1.278	1.278	1.629	
	245	30	65	5636T3	1.356	1.356	1.741	

## C Per moduli H 30

Nei moduli C tipo X e tipo Y è obbligatorio l'inserimento di moduli H 20 e H 30 cm con estrazione totale, mentre in tutti quelli P 55 e P 65 non è possibile inserire moduli P 25.  
La base dei moduli è riducibile in larghezza.

					Laccato Opaco	Essenza	Lucido Sp.	
<b>Tipo X</b>								
 <p>per moduli H 30</p>	L	H	P	CODICI				
	125	40	45	5614F4	593	593	854	
	125	40	55	5615F4	645	645	929	
	125	40	65	5616F4	683	683	984	
	185	40	45	5614L4	661	661	952	
	185	40	55	5615L4	721	721	1.039	
	185	40	65	5616L4	766	766	1.104	
	245	40	45	5614T4	698	698	1.006	
	245	40	55	5615T4	796	796	1.147	
	245	40	65	5616T4	874	874	1.259	
	<b>Tipo Y con vassoio singolo</b> (Disponibili fino ad esaurimento scorte)							
	 <p>per moduli H 30</p>	L	H	P	CODICI			
125		40	45	5624F4	835	835	1.096	
125		40	55	5625F4	887	887	1.171	
125		40	65	5626F4	925	925	1.226	
185		40	45	5624L4	903	903	1.194	
185		40	55	5625L4	963	963	1.281	
185		40	65	5626L4	1.008	1.008	1.346	
245		40	45	5624T4	940	940	1.248	
245		40	55	5625T4	1.038	1.038	1.389	
245		40	65	5626T4	1.116	1.116	1.501	
<b>Tipo Z con coppia vassoi</b> (Disponibili fino ad esaurimento scorte)								
 <p>per moduli H 30</p>		L	H	P	CODICI			
	125	40	45	5634F4	1.075	1.075	1.336	
	125	40	55	5635F4	1.127	1.127	1.411	
	125	40	65	5636F4	1.165	1.165	1.466	
	185	40	45	5634L4	1.143	1.143	1.434	
	185	40	55	5635L4	1.203	1.203	1.521	
	185	40	65	5636L4	1.248	1.248	1.586	
	245	40	45	5634T4	1.180	1.180	1.488	
	245	40	55	5635T4	1.278	1.278	1.629	
	245	40	65	5636T4	1.356	1.356	1.741	

**DOMINO Panche**

		H	P	CODICI	Laccato Opaco	Essenza	Lucido Sp.
<b>P 45</b>							
<b>S</b>							
	L da 90 a L 150	<b>36</b>	<b>45</b>	<b>C26IQ3 D/S</b>	562	562	843
	L da 151 a L 210	<b>36</b>	<b>45</b>	<b>C26PQ3 D/S</b>	667	667	1.001
	L da 90 a L 150	<b>46</b>	<b>45</b>	<b>C26IQ4 D/S</b>	562	562	843
	L da 151 a L 210	<b>46</b>	<b>45</b>	<b>C26PQ4 D/S</b>	667	667	1.001
<b>P 55</b>							
<b>S</b>							
	L da 90 a L 150	<b>36</b>	<b>55</b>	<b>C27IQ3 D/S</b>	620	620	930
	L da 151 a L 210	<b>36</b>	<b>55</b>	<b>C27PQ3 D/S</b>	732	732	1.098
	L da 90 a L 150	<b>46</b>	<b>55</b>	<b>C27IQ4 D/S</b>	620	620	930
	L da 151 a L 210	<b>46</b>	<b>55</b>	<b>C27PQ4 D/S</b>	732	732	1.098

Le immagini di listino rappresentano prodotti sinistri (S). I prodotti destri (D) si intendono perfettamente speculari.


# DOMINO Scrittoi

**Gambe metallo**  
Alluminio  
Brunito

## Piano dritto Sp 5

(Fissaggio con staffe a muro non possibile)

Riduzione in profondità **LS25+ € 55**

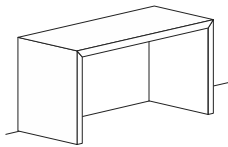


L da 90 a L 150  
L da 151 a L 210

H	P	CODICI	Laccato Opaco	Essenza	Lucido Sp.
5	45	5VPI4	421	421	632
5	45	5VPP4	502	502	753
5	55	5VPI5	462	462	693
5	55	5VPP5	553	553	830
5	65	5VPI6	500	500	750
5	65	5VPP6	593	593	890

## Scrittoio autoportante con fianchi legno

Riduzione in profondità **LS25+ € 55**

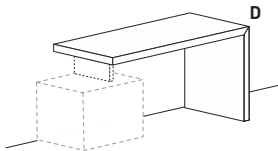


L da 90 a L 150  
L da 151 a L 210

76	45	C26IQ	704	704	1.056
76	45	C26PQ	831	-	1.247
76	55	C27IQ	775	775	1.163
76	55	C27PQ	914	-	1.371
76	65	C28IQ	830	830	1.245
76	65	C28PQ	978	-	1.467

## Scrittoio autoportante con fianco legno singolo

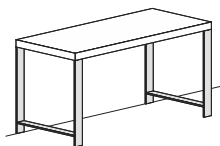
Per utilizzo con staffe a muro oppure con separatore in appoggio su modulo finito  
(Vedi pagina seguente)



L da 90 a L 150  
L da 151 a L 210

76	45	C26IQ7 D/S	637	637	956
76	45	C26PQ7 D/S	756	756	1.134
76	55	C27IQ7 D/S	704	704	1.056
76	55	C27PQ7 D/S	826	826	1.239
76	65	C28IQ7 D/S	755	755	1.133
76	65	C28PQ7 D/S	889	889	1.334

## Scrittoio autoportante con gambe metalliche

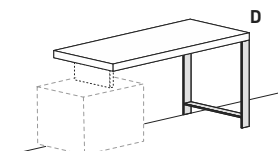


L da 90 a L 150  
L da 151 a L 210

76	45	C26IR	744	744	955
76	45	C26PR	825	825	1.076
76	55	C27IR	785	785	1.016
76	55	C27PR	876	876	1.153
76	65	C28IR	823	823	1.073
76	65	C28PR	916	916	1.213

## Scrittoio autoportante con gamba metallica singola

Per utilizzo con staffe a muro oppure con separatore in appoggio su modulo finito  
(Vedi pagina seguente)



L da 90 a L 150  
L da 151 a L 210

76	45	C26IR7 D/S	624	624	855
76	45	C26PR7 D/S	664	664	915
76	55	C27IR7 D/S	624	624	855
76	55	C27PR7 D/S	715	715	992
76	65	C28IR7 D/S	662	662	912
76	65	C28PR7 D/S	755	755	1.052

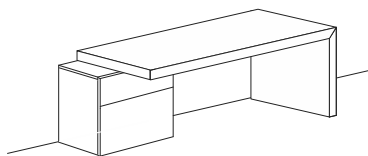
Le immagini di listino rappresentano prodotti destri (D). I prodotti sinistri (S) si intendono perfettamente speculari.



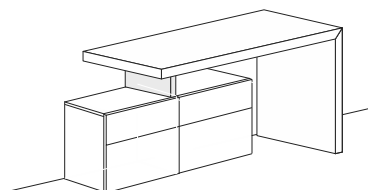
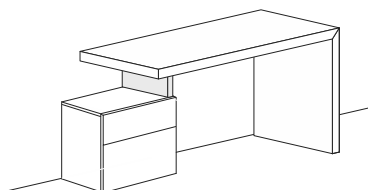
# DOMINO Accessori per scrittoio

## Utilizzo

In appoggio a moduli

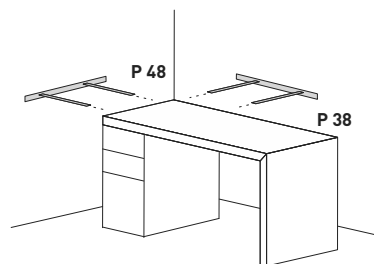
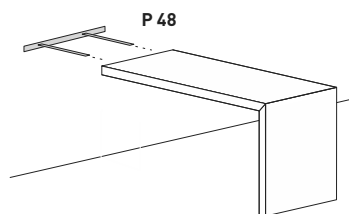
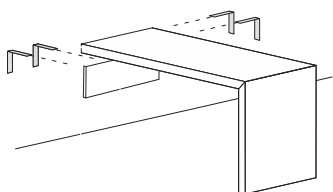


Con separatore in metacrilato



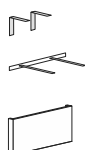
Con staffe a muro

(di serie nel lato della profondità, a richiesta in quello della larghezza con piano P 45 min)



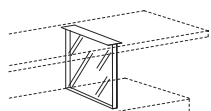
**Staffe metallo**  
Alluminio  
Brunito

**Staffe a muro e boiserie di tamponamento**  
(Fissaggio a cartongesso non previsto)



**Separatori in metacrilato**

(Disponibili fino ad esaurimento scorte)



	H	P	CODICI	L. Opaco Essenza	Lucido Spazzolato	Alluminio Brunito	Metacrilato
coppia	16	25	460T1	-	-	52	-
singola	4	0	460T2	-	-	146	-
L 45	25	5	46R34Z	234	300	-	-
L 55	25	5	46R35Z	234	300	-	-
L 65	25	5	46R36Z	234	300	-	-
	10	42	460F1	-	-	-	109
	20	42	460F2	-	-	-	109
	30	42	460F3	-	-	-	126
	10	52	460G1	-	-	-	126
	20	52	460G2	-	-	-	126
	30	52	460G3	-	-	-	142
	40	52	460G4	-	-	-	161

## ALA Posizioni

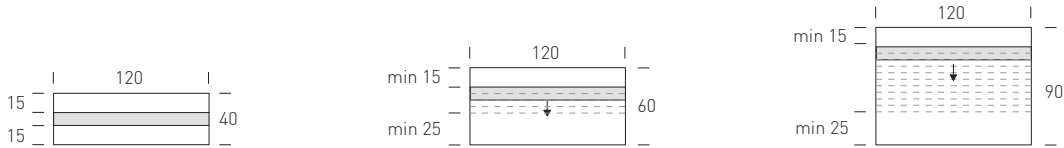
Dall'alto, lo scrittoio Ala ha posizione minima di 15 cm dal filo superiore del pannello legno al filo superiore dello scrittoio stesso. Dal basso, invece, ha posizione minima di 25 cm dal filo inferiore del pannello al filo superiore dello scrittoio stesso.

Sui pannelli H 40 è prevista un'unica posizione di fissaggio dello scrittoio, mentre sui pannelli H 60 / 90 sono possibili intervalli di posizione in altezza ogni 5 cm, rispettando i limiti minimi riportati.

**In fase d'ordine, è pertanto necessario indicare la posizione dello scrittoio rispetto al pannello.**

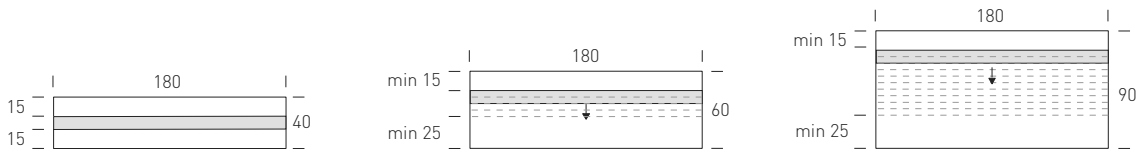
### Pannello L 120 e pianale L 120

- Non riducibili in L
- I pannelli H 60 / 90 sono riducibili in H fino a 40 cm senza alcuna maggiorazione



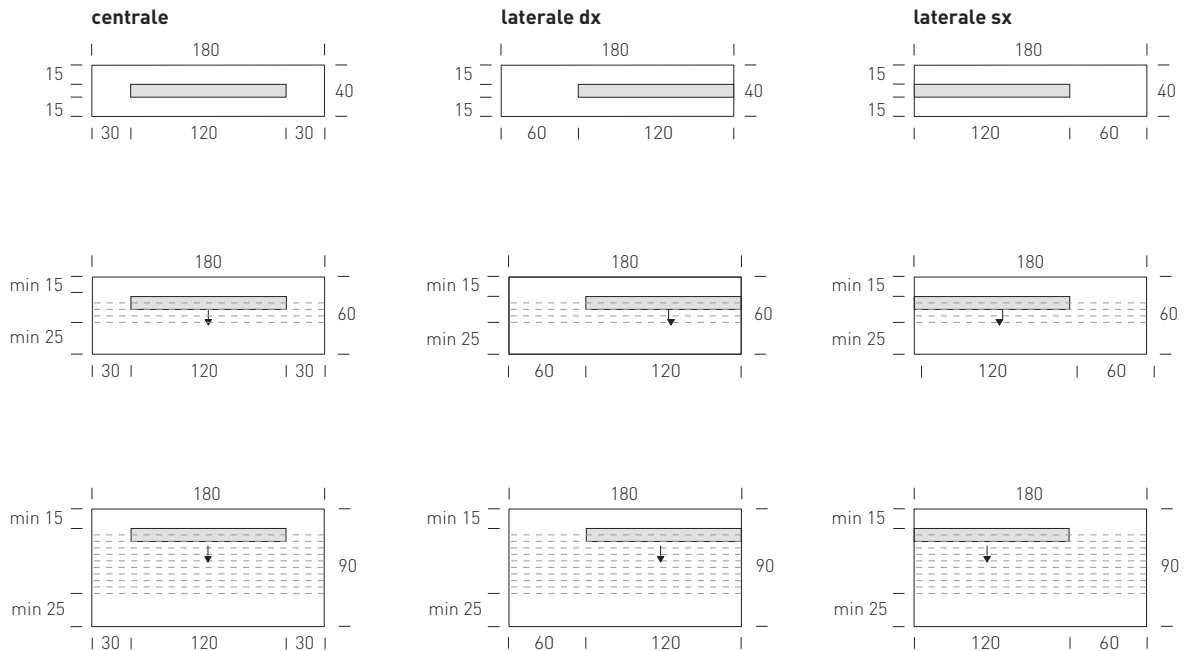
### Pannello L 180 e pianale L 180

- Non riducibili in L
- I pannelli H 60 / 90 sono riducibili in H fino a 40 cm senza alcuna maggiorazione



### Pannello L 180 e pianale L 120

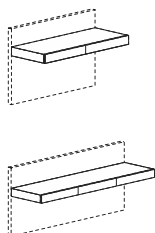
- Riducibili in L fino a 120 cm senza alcuna maggiorazione
- I pannelli H 60 / 90 sono riducibili in H fino a 40 cm senza alcuna maggiorazione



## ALA Scrittoi

Gli scrittoi sono dotati di guide ad estrazione totale e possono essere fissati esclusivamente ai pannelli legno a muro.

### Scrittoi

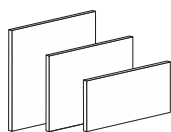


L	H	P	CODICI	Struttura Laccato Opaco / Essenza			Struttura Lucido Spazzolato	
				Frontali L. Opaco Essenza	Frontali Lucido Sp.	Frontali Cuoio R.	Frontali L. Opaco Essenza	Frontali Lucido Sp.
120	10	61	5A055Y	625	738	794	757	869
180	10	61	5A059Z	858	1.013	1.090	1.039	1.193

## ALA Pannelli

### Pannelli legno a muro

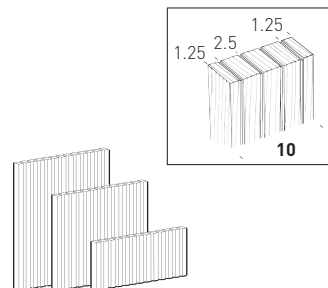
Con fori di regolazione a vista superiormente  
Per motivi estetici, consigliamo di completare superiormente la boiserie con un'ulteriore boiserie non attrezzata.



L	H	P	CODICI	Laccato Opaco	Essenza	Lucido Spazzolato
120	40	4.5	46R4FWX	312	312	416
120	60	4.5	46R6FWX	312	312	416
120	90	4.5	46R9FWX	394	394	537
180	40	4.5	46R4LWX	395	395	539
180	60	4.5	46R6LWX	395	395	539
180	90	4.5	46R9LWX	509	509	707


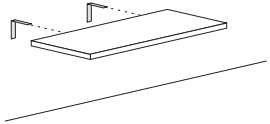
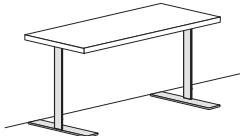
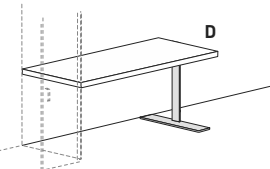
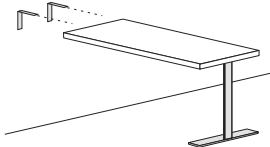
### Pannelli Cannettati legno a muro

Con fori di regolazione a vista superiormente e sotto al modulo  
Per motivi estetici, consigliamo di completare superiormente la boiserie con un'ulteriore boiserie non attrezzata.



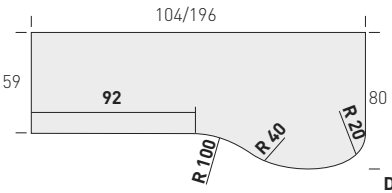
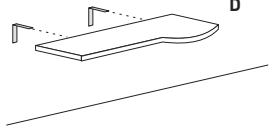
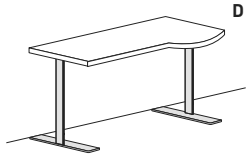
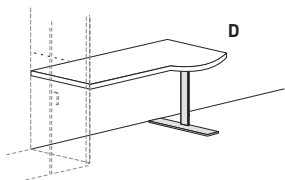
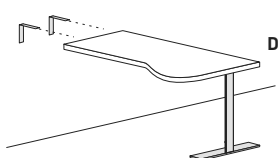
120	40	4.5	46R4FWZ	-	436	-
120	60	4.5	46R6FWZ	-	436	-
120	90	4.5	46R9FWZ	-	548	-

# FORMA | Scrittoi tipo A

<b>Gambe</b> Bianco <b>Staffe</b> Bianco / Piombo	(Scrittoi disponibili fino ad esaurimento scorte)	H	P CODICI	Laccato Opaco
<b>Piano dritto Sp 4</b>				
Riduzione in profondità <b>LS25+ € 55</b>				
				
L da 1 a 196			<b>59 5CSA0</b>	375
<b>Scrittoio sospeso con staffe a muro</b>				
Riduzione in profondità max 17 cm <b>LS25+ € 55</b>				
			<b>59 C5FA1</b>	546
<b>Scrittoio con 2 gambe in metallo</b>				
		<b>76</b>	<b>59 C5FA2</b>	834
<b>Scrittoio con 1 gamba in metallo</b> Per aggancio a fianco armadio				
		<b>76</b>	<b>59 C5FA3 D/S</b>	655
<b>Scrittoio con 1 gamba in metallo</b> Con staffe a muro				
		<b>76</b>	<b>59 C5FA4</b>	825

Staffe e gambe generano personalizzazioni sui piani, pertanto non possono essere applicate in un secondo momento, né ridotte a misura. Le immagini di listino rappresentano prodotti destri (D). I prodotti sinistri (S) si intendono perfettamente speculari.

# FORMA | Scrittoi tipo B

<b>Gambe</b> Bianco <b>Staffe</b> Bianco / Piombo	(Scrittoi disponibili fino ad esaurimento scorte)	H	P	CODICI	Laccato Opaco	
<b>Piano sagomato Sp 4</b> (Riducibile solo sul lato dritto)  Riduzione in profondità <b>LS25+ € 55</b>   <p style="text-align: right;">D L da 104 a 196</p>						
<b>Scrittoio sospeso con staffe a muro</b> Profondità max 63 cm   <p style="text-align: right;">D L da 104 a 196</p>						
<b>Scrittoio con 2 gambe in metallo</b>   <p style="text-align: right;">D L da 104 a 196</p>						
<b>Scrittoio con 1 gamba in metallo</b> Per aggancio a fianco armadio   <p style="text-align: right;">D L da 104 a 196</p>						
<b>Scrittoio con 1 gamba in metallo</b> Con staffe a muro   <p style="text-align: right;">D L da 104 a 196</p>						
		59/80	5CSB0	D/S	541	
		42/63	C5FB1	D/S	711	
		76	59/80	C5FB2	D/S	1.000
		76	59/80	C5FB3	D/S	822
		76	59/80	C5FB4	D/S	991

Staffe e gambe generano personalizzazioni sui piani, pertanto non possono essere applicate in un secondo momento, né ridotte a misura. Le immagini di listino rappresentano prodotti destri (D). I prodotti sinistri (S) si intendono perfettamente speculari.

# FORMA | Scrivani tipo C

## Gambe

Bianco

## Staffe

Bianco / Piombo

(Scrivani disponibili fino ad esaurimento scorte)

H

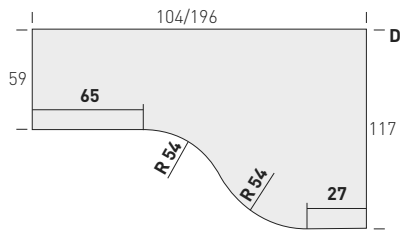
P CODICI

Laccato Opaco

### Piano sagomato Sp 4

(Riducibile solo sui lati dritti)

Riduzione in profondità **LS25+ € 55**



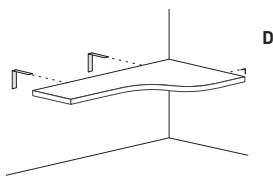
L da 104 a 196

59/117 5CSC0 D/S

541

### Scrivania sospesa con staffe a muro per angolo

Profondità max 100 cm



L da 104 a 196

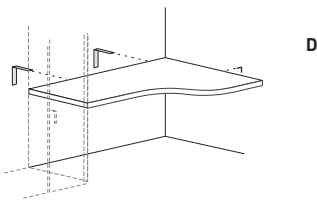
42/100 C5FC1 D/S

711

### Scrivania sospesa con staffe a muro per angolo

Per aggancio a fianco armadio

Riduzione in profondità max 17 cm **LS25+ € 55**



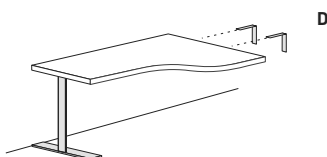
L da 104 a 196

59/117 C5FC3 D/S

711

### Scrivania con 1 gamba in metallo

Con staffe a muro



L da 104 a 196

76 59/117 C5FC4 D/S

991

Staffe e gambe generano personalizzazioni sui piani, pertanto non possono essere applicate in un secondo momento, né ridotte a misura.

Le immagini di listino rappresentano prodotti destri (D). I prodotti sinistri (S) si intendono perfettamente speculari.

# FORMA | Scrittoi tipo D

<b>Gambe</b> Bianco <b>Staffe</b> Bianco / Piombo	(Scrittoi disponibili fino ad esaurimento scorte)	H	P CODICI	Laccato Opaco
<b>Piano sagomato Sp 4</b>				
Riduzione in profondità <b>LS25+ € 55</b>				
	L da 104 a 196		59/117 5CSD0 D/S	541
<b>Scrittoio sospeso con staffe a muro per angolo</b> Profondità max 100 cm				
	L da 104 a 196		42/100 C5FD1 D/S	711
<b>Scrittoio sospeso con staffe a muro per angolo</b> Per aggancio a fianco armadio Riduzione in profondità max 17 cm <b>LS25+ € 55</b>				
	L da 104 a 196		59/117 C5FD3 D/S	711
<b>Scrittoio con 1 gamba in metallo</b> Con staffe a muro				
	L da 104 a 196	76	59/117 C5FD4 D/S	991

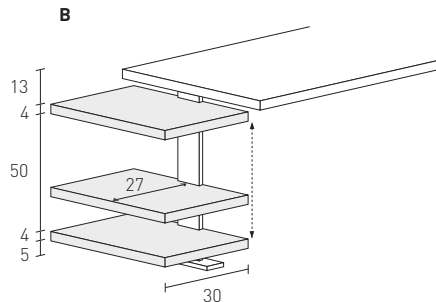
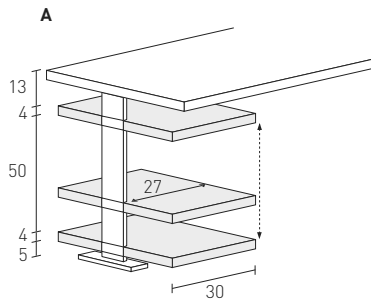
Staffe e gambe generano personalizzazioni sui piani, pertanto non possono essere applicate in un secondo momento, né ridotte a misura. Le immagini di listino rappresentano prodotti destri (D). I prodotti sinistri (S) si intendono perfettamente speculari.


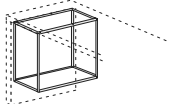
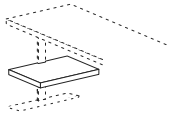
## ACCESSORI Per scrittoi

### Posizioni di fissaggio mensola per gamba Forma

La mensola, regolabile in altezza agendo sulle viti di fissaggio, è composta da un pannello Sp 4 cm supportato da una staffa inserita in fresata, nella stessa finitura della gamba.

In fase di montaggio della gamba, è possibile orientare la mensola verso l'interno dello scrittoio **(A)**, utilizzabile come portacomputer, oppure verso l'esterno **(B)**, come porta stampante o accessori. La portata massima garantita è di 30 kg.




	L	H	P	CODICI	Laccato Opaco	Alluminio
<p><b>Set 4 ruote in alluminio</b>                      Applicabili su moduli P 45/55 e max L 90 H 40                      (Cassetti con estrazione parziale)                      Portata kg 4 per cassetto</p> 			8	1RE04	-	75
<p><b>Portacomputer in Alluminio</b>                      Da fissare sotto il piano dello scrittoio Domino                      (Disponibile fino a esaurimento scorte)</p> 	25	50	50	500010	-	162
<p><b>Mensola regolabile in altezza</b>                      Da fissare alla gamba dello scrittoio Forma                      (Disponibile fino a esaurimento scorte)</p> 	30	4	49	5CSM0	150	-



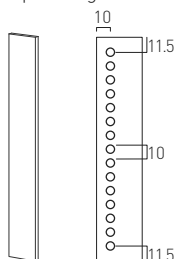
ELETTRIFICAZIONE  
ILLUMINAZIONE  
LAVORAZIONI SU MISURA  
ACCESSORI

# ELETTRIFICAZIONE Spazioteca



## Passacavi su fianchi Sp 3

Non può essere inserito in corrispondenza di cassette, di schienale TV orientabile e girevole bifacciale, di ripiani legno e vetro, di tamponamenti e di attaccaglie per fianchi sospesi.



### Su fianco Sp 3

1 foro + 2 passacavi

## CODICI

**5000T3**

52

-

-

### Su fianco Sp 3 in presenza di moduli inseriti

2 fori + 2 passacavi

**5000T4**

70

-

-

### Su fianco Sp 3 in presenza di schienale TV fisso

1 foro + 1 passacavi

**5000T1**

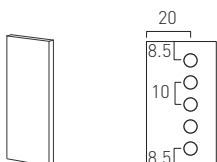
36

-

-

## Passacavi su divisori Sp 3 H 27 - 57

Non può essere inserito in corrispondenza di cassette e di ripiani legno e vetro.



### Su fianco Sp 3

1 foro + 2 passacavi

**5000T3**

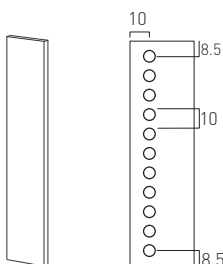
52

-

-

## Passacavi su divisori Sp 3 H 87 - 117 per schienale TV fisso

Non può essere inserito in corrispondenza di cassette, di ripiani legno e vetro, di schienale TV orientabile e girevole bifacciale e di attaccaglie per divisori sospesi.



### Su divisori Sp 3 di pari altezza dello schienale TV

1 foro + 1 passacavi

**5000T1**

36

-

-

### Su divisori Sp 3 di altezza superiore allo schienale TV (da inserire nella parte di divisorio sporgente rispetto allo schienale TV)

1 foro + 2 passacavi

**5000T3**

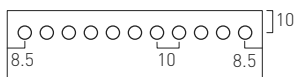
52

-

-

## Passacavi su ripiani Sp 3

Non può essere inserito in corrispondenza di basi a terra, cassette e di divisori Sp 1.4 e Sp 3.



### Su fianco Sp 3

1 foro + 2 passacavi

**5000T3**

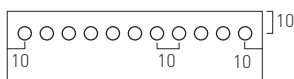
52

-

-

## Passacavi su tamponamento superiore Sp 1.4

Non può essere inserito in corrispondenza di basi a terra, cassette e di divisori Sp 1.4 e Sp 3.



### Su tamponamento Sp 1.4

2 fori + 1 passacavi


**5000T2**

54

82

87

# ELETTRIFICAZIONE Spazioteca

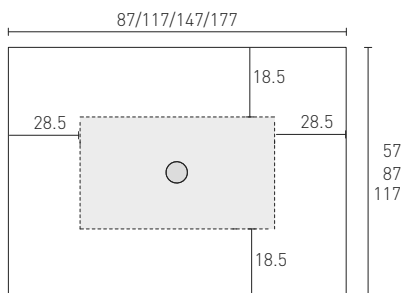
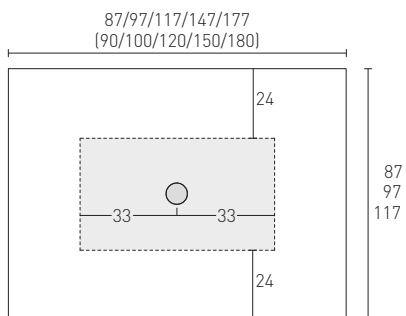


A	B	C	D
---	---	---	---

## Posizionamento passacavi su schienale TV

Nello schienale TV è incluso di serie un foro con passacavi circolare posto in posizione centrale. In fase d'ordine, è possibile indicare una preferenza nella tipologia di passacavi (circolare oppure rettangolare) oppure nella posizione del foro, come da schemi riportati.

CODICI



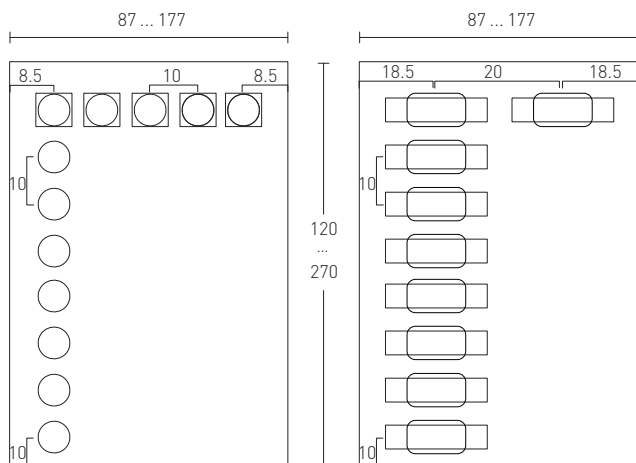
1 foro + 1 passacavi

**5000T1**

36	-	69	-
----	---	----	---

## Posizionamento passacavi su schienale sottoponte

In fase d'ordine, è possibile indicare una preferenza nella tipologia di passacavi (circolare, quadrato oppure rettangolare) o scatola elettrica oppure nella posizione del foro, come da schema riportato.



1 foro + 1 passacavi

**5000T1**

36	63	69	36
----	----	----	----

PERSONALIZZAZIONI

## ELETRIFICAZIONE Sistema IR

### Caratteristiche

Il sistema IR, abbinato unicamente a moduli della collezione Pianca:

- acquisisce i segnali infrarossi di telecomandi audio e video
- trasmette i segnali ai dispositivi posti all'interno di un modulo senza dover aprire l'anta o il cassetto

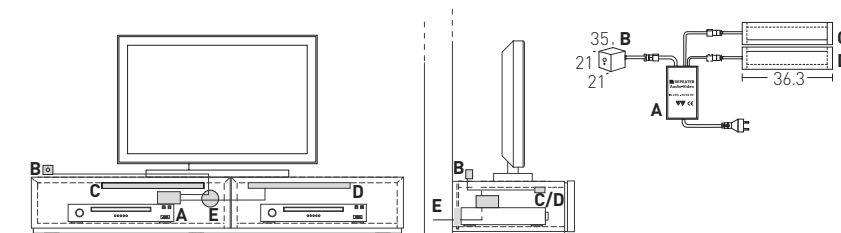
È composto da:

- una centralina **(A)**
- un modulo ricevitore **(B)** completo di supporto, da orientare in posizione orizzontale
- una barra trasmettitrice **(C)** da inserire all'interno del vano
- a richiesta, una barra trasmettitrice aggiuntiva **(D)** per un secondo vano

La foratura per il passaggio dei cavi è a cura del cliente. **In fase d'ordine**, è possibile richiedere la predisposizione, quantificata a parte, con passacavi **(E)** su:

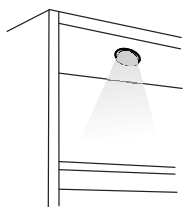
- struttura del modulo (schiena, fianchi, cappello, base) per l'uscita dei cavi, ad esclusione di componenti in Cuoio o Marmo
  - ripiani e divisori interni per il passaggio dai cavi da un vano all'altro
- La sporgenza dei frontali Cornice, Ginevra, Logos e Tosca rispetto al piano superiore potrebbe limitare il campo di ricezione del segnale. Nella madia Cornice i cavi usciranno da sotto il basamento.

### Suggerimento per l'installazione



		Prezzo
	<b>CODICI</b>	
Sistema IR per un vano	<b>5000IR</b>	261
Barra trasmettitrice aggiuntiva per secondo vano	<b>5000IS</b>	31

## ELETRIFICAZIONE Luci LED

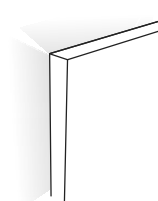


### Faretti LED per vani

- Faretti a spot diametro 6.4 cm
- Vanno inseriti nel lato inferiore di qualsiasi cappello o base
- Di serie, diffondono una luce a 3000° K (luce calda). A richiesta e allo stesso prezzo sono disponibili anche a 4000° K (luce neutra) da definire in fase d'ordine

Consigliamo il collegamento all'impianto domestico. In alternativa, **in fase d'ordine**, possono essere richieste anche le seguenti opzioni per accensione e spegnimento:

- sistema comandato da un telecomando tradizionale
- sistema con comando bluetooth tramite applicazione su device
- sistema tramite accessorio da inserire direttamente nella presa elettrica domestica da personale qualificato con comando bluetooth



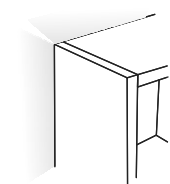
### Retroilluminazione per boiserie

Le luci LED:

- si applicano perimetralmente nel vuoto di 0.8 cm tra boiserie e parete
- sono dotate di trasformatore a scomparsa alloggiato sul retro della boiserie
- di serie, diffondono una luce a 3000° K (luce calda). A richiesta e allo stesso prezzo sono disponibili anche a 4000° K (luce neutra) da definire in fase d'ordine

Consigliamo il collegamento all'impianto domestico. In alternativa, **in fase d'ordine**, possono essere richieste anche le seguenti opzioni per accensione e spegnimento:

- sistema comandato da un telecomando tradizionale
- sistema con comando bluetooth tramite applicazione su device
- sistema tramite accessorio da inserire direttamente nella presa elettrica domestica da personale qualificato con comando bluetooth



### Retroilluminazione per moduli

Le luci LED:

- si applicano perimetralmente nel vuoto di 0.8 cm tra modulo e parete
- sono dotate di trasformatore a scomparsa alloggiato sul retro dello schienale
- di serie, diffondono una luce a 3000° K (luce calda). A richiesta e allo stesso prezzo sono disponibili anche a 4000° K (luce neutra) da definire in fase d'ordine

Consigliamo il collegamento all'impianto domestico.

In alternativa, **in fase d'ordine**, possono essere richieste anche le seguenti opzioni per accensione e spegnimento:

- sistema comandato da un telecomando tradizionale
- sistema con comando bluetooth tramite applicazione su device
- sistema tramite accessorio da inserire direttamente nella presa elettrica domestica da personale qualificato con comando bluetooth

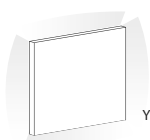
**Retroilluminazione per moduli Spazio, moduli People e per boiserie**

- Non applicabile su boiserie imbottite
- I moduli con retroilluminazione possono essere fissati solo a muro
- Sconsigliamo l'utilizzo di luci verticali su moduli e su boiserie con distanziali
- Le boiserie fino a 40 cm in larghezza possono essere dotate di luci solo se accostate ad altre boiserie larghe almeno 50 cm
- Consumo W 8,8 al metro lineare
- Non prevede alcun sistema di accensione e spegnimento, se non collegato all'impianto domestico
- In alternativa, in fase d'ordine, è possibile richiedere uno dei sistemi riportati sotto

per lato

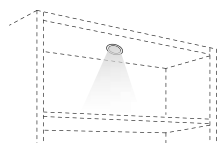
**L CODICI**

<b>10</b>	<b>46091</b>	98
<b>20</b>	<b>46092</b>	98
<b>30</b>	<b>46093</b>	106
<b>40</b>	<b>46094</b>	106
<b>50</b>	<b>46095</b>	121
<b>60</b>	<b>46096</b>	121
<b>70</b>	<b>46097</b>	134
<b>80</b>	<b>46098</b>	134
<b>90</b>	<b>46099</b>	134
<b>100</b>	<b>4609C</b>	147
<b>110</b>	<b>4609E</b>	147
<b>120</b>	<b>4609F</b>	156
<b>130</b>	<b>4609G</b>	156
<b>140</b>	<b>4609H</b>	156
<b>150</b>	<b>4609I</b>	173
<b>160</b>	<b>4609J</b>	173
<b>170</b>	<b>4609K</b>	173
<b>180</b>	<b>4609L</b>	190
<b>190</b>	<b>4609M</b>	190
<b>200</b>	<b>4609N</b>	202
<b>210</b>	<b>4609P</b>	202



**Faretto LED per vani**

- Non prevede alcun sistema di accensione e spegnimento, se non collegato all'impianto domestico
- In alternativa, in fase d'ordine, è possibile richiedere uno dei sistemi riportati sotto



<b>3</b>	<b>46010</b>	142
----------	--------------	-----

**Sistema di accensione, spegnimento, regolazione di intensità della luce**

- Previsto per singolo alimentatore (max W 80)
- A richiesta, in alternativa alla predisposizione per collegamento all'impianto domestico



con telecomando	<b>47101</b>	220
con applicazione	<b>47100</b>	220
con accessorio per presa elettrica	<b>47102</b>	244

## ELETRIFICAZIONE | Scatole elettriche e passacavi

### Passacavi smontabile

Si possono inserire su:

- pedane
- cappelli, basi, fianchi, divisori e schiene dei moduli
- top
- boiserie (ad eccezione delle boiserie imbottite e vetro)
- mensole Sp 3 cm

Nei divisori interni dei moduli e nelle mensole sono necessari due passacavi, uno per lato





**Finiture:** Nero o Alluminio.

### Scatole ad incasso per prese elettriche


Sono adatte a contenere supporti elettrici standard a 3 moduli delle maggiori ditte costruttrici di serie civili (Vimar, AVE, BTicino, Gewiss).

Si possono inserire su:

- pedane
- cappelli dei moduli Spazio e People (ad eccezione di moduli a cassetto H 20)
- top (ad eccezione dei top Composti)
- boiserie (ad eccezione delle boiserie vetro)

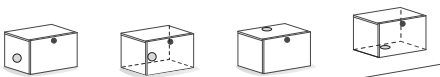
		Prezzo
<p><b>Passacavi ad incasso circolare</b> Ø 7.4 cm (foro Ø 6 cm)</p> 	<b>CODICI</b>	
	<b>5000A</b>	18
<p><b>Passacavi ad incasso quadrato</b> L 8 H 8 cm (foro 7.4x7.4 cm)</p> 	<b>5000B</b>	45
<p><b>Passacavi ad incasso rettangolare</b> L 18 H 5 cm (foro 17.4x4.5 cm)</p> 	<b>5000C</b>	51
<p><b>Scatola ad incasso</b></p> 	<b>5000D</b>	18

# ELETTRIFICAZIONE Spazio e People



## Passacavi su moduli finiti o con top

(Consigliamo cassette meno profonde rispetto alla struttura per evitare l'intralcio con eventuali cavi)



### 1 foro + 1 passacavi

su fianco Spazio **5000P1**  
 su schiena Spazio/People **5000P1**  
 su cappello Spazio o struttura People/Ala **5000P1**  
 su base Spazio/People **5000P1**

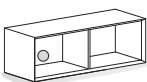
### 2 fori + 1 passacavi

su fianco Composto e strutturale Spazio **5000P2**  
 su cappello e top Spazio **5000P2**  
 su cappello e top Composto Spazio **5000P2**

CODICI	A	B	C	D
<b>5000P1</b>	36	-	-	-
<b>5000P1</b>	36	-	-	-
<b>5000P1</b>	36	63	69	-
<b>5000P1</b>	36	-	-	-
<b>5000P2</b>	54	-	-	-
<b>5000P2</b>	54	82	87	-
<b>5000P2</b>	54	-	-	-

## Passacavi su moduli a giorno

(Solo su schiena, escluso schiena a specchio)

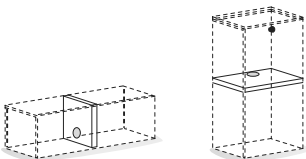


### 1 foro + 1 passacavi

su schiena Spazio/People **5000P1**

<b>5000P1</b>	36	-	-	-
---------------	----	---	---	---

## Passacavi su divisori di moduli finiti o per top

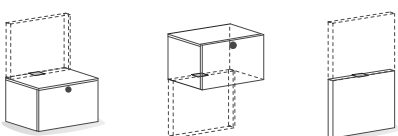


### 1 foro + 2 passacavi

su ripiano strutturale Sp 3.5 cm Spazio/People **5000P3**  
 su divisorio strutturale Sp 3.5 cm Spazio/People **5000P3**

<b>5000P3</b>	52	-	-	-
<b>5000P3</b>	52	-	-	-

## Scansi rettangolari su basi, cappelli, top e boiserie



### 1 scanco rettangolare

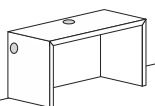
su cappello Spazio e struttura People **5000S1**  
 su base Spazio/People **5000S1**  
 su boiserie folding **5000S1**

### 2 scansi rettangolari

su cappello e top Spazio **5000S2**  
 su cappello e top Composto Spazio **5000S2**

<b>5000S1</b>	-	-	-	19
<b>5000S1</b>	-	-	-	19
<b>5000S1</b>	-	-	-	19
<b>5000S2</b>	-	-	-	37
<b>5000S2</b>	-	-	-	37

## Passacavi su scrittoi Domino



### 1 foro + 1 passacavi

su piano **5000P1**  
 su fianco **5000P1**

<b>5000P1</b>	36	63	69	-
<b>5000P1</b>	36	63	69	-

## Passacavi su boiserie, mensole e pedane



**1 foro + 1 scatola per presa elettrica**  
 su boiserie folding/standard legno e imbottita **5000SE**

**1 foro + 1 passacavi**  
 su boiserie folding/standard legno **5000P1**  
 su pedane Sp 5 e Sp 10 cm **5000P1**




**1 foro + 2 passacavi**  
 su mensole Sp 3 e Sp 5 cm **5000P3**

<b>5000SE</b>	-	-	-	36
<b>5000P1</b>	36	63	69	-
<b>5000P1</b>	36	63	69	-
<b>5000P3</b>	52	-	-	-

## SISTEMA AUDIO INTEGRATO

<b>Qualità</b>	Pianca propone una soluzione di impianto acustico studiata e programmata in maniera che il suono si adatti perfettamente alle dimensioni dei moduli, trasformando l'intero sistema in <b>cassa di risonanza</b> , con lo stesso principio fisico degli strumenti musicali come le chitarre. Il risultato è un'eccellente qualità audio con un suono particolarmente acustico e profondo grazie allo sfruttamento degli spazi e dei materiali che compongono il modulo.
<b>Produzione</b>	L'azienda che produce il materiale elettronico è specializzata nell'impiantistica di grandi edifici e navi da crociera. È proprio questa abitudine alla personalizzazione che ha permesso di cucire un sistema audio su misura per i nostri contenitori. È sempre importante specificare che il prodotto e la qualità sono <b>made in Italy</b> .
<b>Adattabilità</b>	I sistemi si adattano a qualsiasi tipo di televisore, mp3 o smartphone. Sono infatti presenti 3 ingressi (digitale ottico, digitale coassiale e spina analogica per la connessione TV), con la possibilità di connettersi anche via Bluetooth, pratico per i tablet e gli smartphone, che si potranno utilizzare direttamente dal divano o da un ambiente limitrofo. <b>Non ha bisogno di telecomandi aggiuntivi</b> , funziona con il telecomando del televisore o attraverso gli smartphone.
<b>Facilità d'utilizzo</b>	Il sistema è stato studiato per un funzionamento semplice, costruito per durare nel tempo ed essere alla portata anche delle persone meno esperte. È facile rendersene conto scaricando le istruzioni di installazione e funzionamento a questo link:



		Prezzo
<b>Cavo aggiuntivo digitale ottico</b>  	<b>CODICI</b>	
	<b>46026</b>	15
<b>Cavo aggiuntivo digitale coassiale</b>  	<b>46027</b>	11
<b>Cavo aggiuntivo analogico</b>  	<b>46028</b>	10



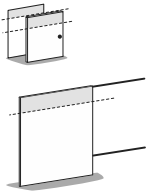
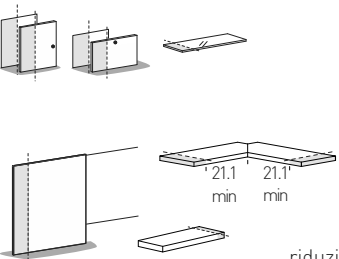
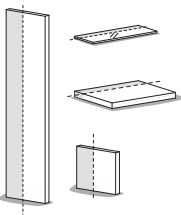

## LAVORAZIONI SU MISURA | Spazioteca

Non sono possibili riduzioni a misura di: maniglie, ante con telaio, ripiani con binario scorrevole e ripiani vetro retroilluminati, divisori Sp 1.4, moduli Spazio inseriti o a sbalzo e di colonne sopra/sotto ad essi, moduli a giorno, porta TV girevoli bifacciali, scrittoio Ala, ante a ribalta.

Le colonne senza fianco uso terminale e le colonne sospese non possono essere ridotte in profondità.

Le colonne di diversa profondità possono essere allineate solo frontalmente, ad eccezione della colonna ad angolo, oppure raddoppiando i fianchi.

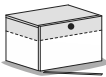
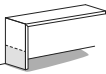
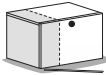
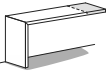



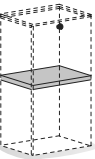

**Il nostro ufficio tecnico si riserva di valutare le lavorazioni e le richieste non previste nel presente listino compatibilmente con le caratteristiche del programma e di quantificarle di volta in volta.**

		Prezzo
<p><b>Riduzione in altezza previste senza alcuna maggiorazione</b> Nei moduli ad anta battente l'altezza non può essere inferiore alla larghezza</p> 	<p><b>CODICI</b></p> <p>anta battente legno e Composta (misura minima H 30) -            anta battente Milano (misura minima H 60) -            retropannello per bifacciale (misura minima H 90) -            anta scorrevole legno (misura minima H 90) -</p>	
<p><b>Riduzione in larghezza previste</b></p> 	<p>anta battente legno e Composta (misura minima L 20) -            anta battente Milano (misura minima L 30) -            anta battente legno e Composta (misura minima L 30) -            retropannello per bifacciale (misura minima L 30) -            anta scorrevole legno (misura minima L 90) -            ripiani in vetro (misura minima L 16) -            scrittoio (misura minima L 90) -            ripiano angolo (taglio singolo) -            riduzione minima 1.5 cm su cad. cassetto Spazio (misura minima L 30)</p> <p><b>LSRLC</b></p>	47
<p><b>Riduzione in profondità previste senza alcuna maggiorazione</b></p> 	<p>basi/cappelli/ripiani (misura minima P 23) -            fianchi (misura minima P 23) -            divisori Sp 3 (misura minima P 20) -            ripiani in vetro (misura minima P 20) -            scrittoio (misura minima P 32.4) -</p>	
<p>Tutti i particolari <b>Laccato Opaco, Lucido Spazzolato, Vetro Laccato Opaco e Lucido</b> (di serie: Bianco, Piombo, Roccia, Seta) possono essere laccati nei rimanenti colori previsti nel campionario laccati, in un colore della gamma RAL K5 oppure in un qualsiasi altro colore a campione.            La maggiorazione va applicata al prezzo della finitura di riferimento scelta e si intende per ogni codice di colore non previsto di serie richiesto sul singolo ordine.</p> 	<p>maggiorazione per ogni codice di colore non previsto di serie</p> <p><b>LSCC</b></p>	430


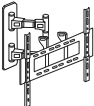
## LAVORAZIONI SU MISURA | Moduli, pedane, mensole, panche e consolle

Non sono possibili riduzioni a misura di: moduli People, maniglie, moduli con ante telaio, moduli a giorno, moduli Venere, mensole Sp 1.4, staffe C, accessori metallici, vetro o con luce, contenitori in Cuoio Rigenerato, ante a ribalta.

**Il nostro ufficio tecnico si riserva di valutare le lavorazioni e le richieste non previste nel presente listino compatibilmente con le caratteristiche del programma e di quantificarle di volta in volta.**

		Prezzo
<b>Riduzione in altezza previste senza alcuna maggiorazione</b> Nei moduli ad anta battente l'altezza non può essere inferiore alla larghezza		
		
	panca Domino (misura minima H 26)	-
	moduli Spazio anta battente (misura minima H 30)	-
<b>Riduzione in larghezza previste</b> Nei moduli a doppia anta battente appesi a boiserie folding viene ridotta sempre l'anta dx per evitare che la ferramenta collida con le attaccaglie		
	moduli Spazio anta battente (misura minima L 20)	-
	moduli Spazio anta ribalta (misura minima L 35)	-
	top Spazio (misura minima L 20)	-
	mensole Sp 3 e Sp 5 (misura minima L 30)	-
	panche Domino e basi del modulo C (misura minima L 50)	-
	pedane H 5 (misura minima L 20)	-
	pedane e pianali H 10 (misura minima L 41)	-
	consolle Elle (misura minima L 50)	-
	riduzione minima 1.5 cm su cad. cassetto Spazio (misura minima L 30)	-
	<b>LSRLC</b>	47
<b>Riduzione in profondità previste senza alcuna maggiorazione</b>		
	moduli Spazio anta battente e anta ribalta (misura minima P 25)	-
	top Spazio (misura minima P 25)	-
	mensole Sp 3 e Sp 5 (misura minima P 20)	-
	pedane H 5 (misura minima P 25)	-
	pedane e pianali H 10 (misura minima P 40)	-
	consolle Elle (misura minima P 40)	-
<b>Ripiano legno Sp 1.8 per interno moduli Spazio e People</b> Disponibili per vano di larghezza massima 90 cm, in sostituzione dei ripiani interni vetro di serie. Verranno forniti nella stessa finitura della struttura interna del modulo		
	maggiorazione per singolo ripiano	
	<b>LSC1</b>	34
Tutti i particolari <b>Laccato Opaco, Lucido Spazzolato, Vetro Laccato Opaco e Lucido</b> (di serie: Bianco, Piombo, Roccia, Seta) possono essere laccati nei rimanenti colori previsti nel campionario laccati, in un colore della gamma RAL K5 oppure in un qualsiasi altro colore a campione. La maggiorazione va applicata al prezzo della finitura di riferimento scelta e si intende per ogni codice di colore non previsto di serie richiesto sul singolo ordine.		
	maggiorazione per ogni codice di colore non previsto di serie	
	<b>LSCC</b>	430

## GADGETS

					Prezzo
	L	H	P	CODICI	
<p><b>Set 4 ruote in alluminio</b>                      Applicabili su moduli P 45/55 e max L 90 H 40                      (Cassetti con estrazione parziale)                      Portata kg 4 per cassetto</p> 					
		8		1RE04	75
<p><b>Porta TV a muro in metallo nero</b>                      (Disponibile fino a esaurimento scorte)</p> 					
portata Kg 40 max (TV da 32" a 55")	48	44	14	46017	221
portata Kg 60 max (TV da 50" a 80")	71	44	18	46019	449



ACCESSORI  
PER INTERNO CASSETTO

## ACCESSORI | Per interno cassetto

Dimensioni vani cassetto e  
utile interno

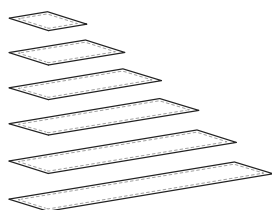
L nominale modulo	L utile interno cassetto
30	22.1
40	32.1
50	42.1
60	52.1
70	62.1
80	72.1
90	82.1
100	92.1
120	112.1
140	132.1
150	142.1
160	152.1
180	172.1

P nominale modulo	P utile interno cassetto
45	36.1
55	46.1

## ACCESSORI | Tappetini per interno cassetto in ecopelle

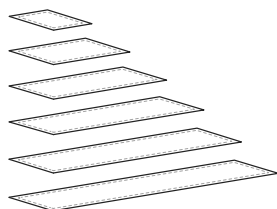
Pelle Sintetica  
Creta  
Elephant

(Le dimensioni riportate sono nominali)



L	P		
30	45	460H43X	47
40	45	460H44X	51
50	45	460H45X	61
60	45	460H46X	65
70	45	460H47X	78
80	45	460H48X	85
90	45	460H49X	101
100	45	460H4CX	114
120	45	460H4FX	124
140	45	460H4HX	141
150	45	460H4IX	155
160	45	460H4JX	177
180	45	460H4LX	196

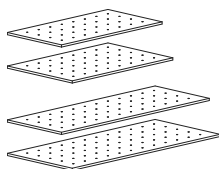
(Le dimensioni riportate sono nominali)



30	55	460H53X	52
40	55	460H54X	62
50	55	460H55X	67
60	55	460H56X	74
70	55	460H57X	83
80	55	460H58X	97
90	55	460H59X	111
100	55	460H5CX	123
120	55	460H5FX	137
140	55	460H5HX	154
150	55	460H5IX	172
160	55	460H5JX	186
180	55	460H5LX	199

**Portapiatti**

Portata massima cassetto L 90: 15kg  
uniformemente distribuiti  
(Disponibili fino ad esaurimento scorte)



base con fori per cilindri

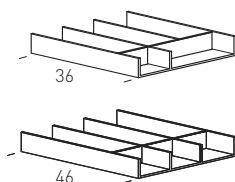


set 4 cilindri

L	H	P	CODICI	
52	2	36	460J36	118
52	2	46	460J46	141
82	2	36	460J39	118
82	2	46	460J49	141
	16		460JJ0	87

**Portaposate**

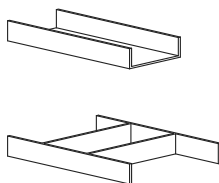
(Disponibile fino ad esaurimento scorte)



30	4.3	36	460K33	135
30	4.3	46	460K34	155

**Organizer**

(Disponibili fino ad esaurimento scorte)



vaschetta

telaio divisorio

croce (inseribile in telaio divisorio)

scaletta (inseribile in telaio divisorio)

15	4.3	36	460L32	102
15	4.3	46	460L42	102
26.8	4.3	36	460L33	115
26.8	4.3	46	460L43	115
25.5	3	12.5	460L22	85
25.5	3	12.5	460L23	111





# COMPOSIZIONI CATALOGO

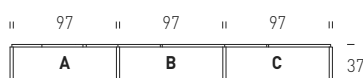
## SPAZIOTECA Composizioni fotografiche

Il prezzo dei componenti si intende cadauno.  
I prezzi sono calcolati con cassetti con estrazione parziale, maniglia push-pull e apertura ribalte con pistone.

Finitura base Materico Finiture catalogo

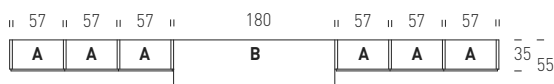
### Composizione 9201

Finitura base moduli a giorno: Laccato Opaco



	L	H	P	CODICI		
4 fianchi bifacciali a terra	3	273	33	472W6X	176	258
1 colonna bifacciale con cassetti, moduli a giorno e retropannelli	97	273	37	9201_A	4.247	5.793
1 colonna bifacciale con cassetti, moduli a giorno e retropannelli	97	273	37	9201_B	3.798	5.315
1 colonna bifacciale con cassetti, moduli a giorno e retropannelli	97	273	37	9201_C	4.265	5.812
<b>totale</b>	<b>303</b>	<b>273</b>	<b>37</b>	<b>9201</b>	<b>13.014</b>	<b>18.212</b>

### Composizione 9202



	L	H	P	CODICI		
8 fianchi a terra	3	243	33	472T6X	160	234
6 colonne con ante Milano e ripiani retroilluminati	57	243	35	9202_A	-	1.996
6 colonne con ante Milano e ripiani vetro	57	243	35	9202_A	1.016	-
1 colonna con cassetti e schienale TV	180	243	55	9202_B	1.854	2.688
<b>totale</b>	<b>546</b>	<b>243</b>	<b>55</b>	<b>9202</b>	<b>9.230</b>	<b>17.008</b>

## SPAZIOTECA Composizioni fotografiche

Il prezzo dei componenti si intende cadauno.  
I prezzi sono calcolati con cassetti con estrazione parziale, maniglia push-pull e apertura ribalte con pistone.

Finitura base Materico

Finiture catalogo

### Composizione 9203

Finitura base ante scorrevoli: Laccato Opaco



87	357	87	35
A	B	C	

	L	H	P	CODICI		
4 fianchi a terra	3	303	33	472Z6X	190	278
1 colonna a giorno con ripiani con luce	87	303	33	9203_A	-	3.962
1 colonna a giorno	87	303	33	9203_A	1.905	-
1 colonna con ante scorrevoli, schienale TV e ripiani con luce	357	303	35	9203_B	-	16.894
1 colonna con ante scorrevoli e schienale TV	357	303	35	9203_B	7.433	-
1 colonna a giorno con ripiani con luce	87	303	33	9203_C	-	3.962
1 colonna a giorno	87	303	33	9203_C	1.905	-
<b>totale</b>	<b>543</b>	<b>303</b>	<b>35</b>	<b>9203</b>	<b>12.003</b>	<b>26.210</b>

### Composizione 9204

Finitura base cassetti milano: Laccato Opaco



57	57	57	57	57	57	45
A	B	B	B	B	A	

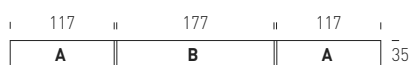
	L	H	P	CODICI		
7 fianchi a terra	3	213	43	482P6X	147	215
2 colonne con ante legno	57	213	45	9204_A	595	761
4 colonne con ante Milano e ripiani retroilluminati	57	213	45	9204_B	-	2.692
4 colonne con ante Milano e ripiani vetro	57	213	45	9204_B	1.472	-
<b>totale</b>	<b>363</b>	<b>213</b>	<b>45</b>	<b>9204</b>	<b>8.107</b>	<b>14.173</b>

# SPAZIOTECA Composizioni fotografiche

Il prezzo dei componenti si intende cadauno.  
I prezzi sono calcolati con cassette con estrazione parziale, maniglia push-pull e apertura ribalte con pistone.

Finitura base Materico Finiture catalogo

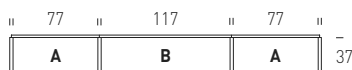
## Composizione 9205



	L	H	P	CODICI
2 fianchi a terra	3	283	33	472Z6X
2 colonne a giorno senza fianco uso terminale	117	283	33	9205_A
1 colonna con ribalta e schienale TV	177	283	35	9205_B
<b>totale</b>	<b>417</b>	<b>283</b>	<b>35</b>	<b>9205</b>

190	278
1.694	2.306
1.818	2.792
5.586	7.960

## Composizione 9206



	L	H	P	CODICI
4 fianchi bifacciali a terra	3	273	33	472W6X
2 colonne bifacciali con ante ribalta	77	273	37	9206_A
1 colonna bifacciale con ante ribalta e schienale TV girevole	117	273	37	9206_B
<b>totale</b>	<b>283</b>	<b>273</b>	<b>37</b>	<b>9206</b>

176	258
1.620	2.336
2.813	4.210
6.757	9.914

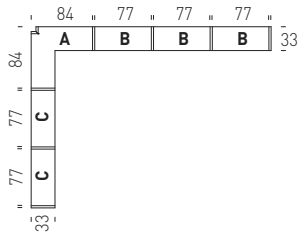
## SPAZIOTECA Composizioni fotografiche

Il prezzo dei componenti si intende cadauno.  
I prezzi sono calcolati con cassetti con estrazione parziale, maniglia push-pull e apertura ribalte con pistone.

Finitura base  
Materico

Finiture catalogo

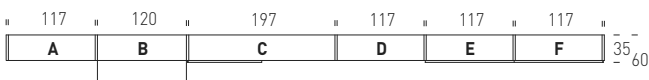
### Composizione 9207



	L	H	P	CODICI		
7 fianchi a terra	3	303	33	472Z6X	190	278
1 colonna ad angolo con ripiani con luce	84	283	84	9207_A	-	5.158
1 colonna ad angolo	84	283	84	9207_A	1.416	-
3 colonne a giorno con ripiani con luce	77	283	33	9207_B	-	3.341
3 colonne a giorno	77	283	33	9207_B	1.224	-
2 colonne a giorno con ripiani con luce	77	283	33	9207_C	-	3.341
2 colonne a giorno	77	283	33	9207_C	1.224	-
<b>totale</b>	<b>247</b>	<b>283</b>	<b>327</b>	<b>9207</b>	<b>8.866</b>	<b>24.299</b>

### Composizione 9208

Finitura base scrittoio Ala: Laccato Opaco



	L	H	P	CODICI		
7 fianchi a terra	3	283	33	472Z6X	190	278
1 colonna a giorno	117	303	33	9208_A	1.728	2.533
1 colonna con scrittoio Ala e ripiani con luce	120	303	60	9208_B	-	2.187
1 colonna con scrittoio Ala	120	303	60	9208_B	1.426	-
1 colonna con schienale TV e anta scorrevole	197	303	35	9208_C	4.816	6.473
1 modulo ponte	117	303	33	9208_D	504	739
1 colonna con ante ribalta	117	303	35	9208_E	3.160	3.857
1 colonna con ante ribalta	117	303	35	9208_F	2.362	3.265
<b>totale</b>	<b>806</b>	<b>303</b>	<b>60</b>	<b>9208</b>	<b>15.326</b>	<b>21.000</b>

# SPAZIOTECA Composizioni fotografiche

Il prezzo dei componenti si intende cadauno.  
I prezzi sono calcolati con cassetti con estrazione parziale, maniglia push-pull e apertura ribalte con pistone.

Finitura base Materico Finiture catalogo

## Composizione 9209



57	57	57	57	57	57
A	A	A	A	A	A

	L	H	P	CODICI		
7 fianchi sospesi	3	123	33	472F6Y	104	152
6 colonne con ante Milano e ripiani retroilluminati	57	123	35	9209_A	-	1.694
6 colonne con ante Milano e ripiani vetro	57	123	35	9209_A	903	-
<b>totale</b>	<b>363</b>	<b>123</b>	<b>35</b>	<b>9209</b>	<b>6.146</b>	<b>11.494</b>

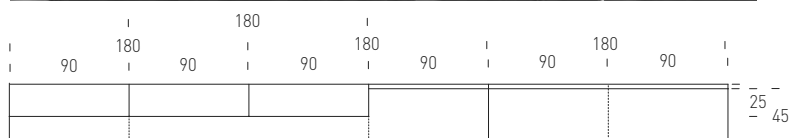
## SPAZIO | Composizioni fotografiche

Il prezzo dei componenti si intende cadauno.  
I prezzi sono calcolati con cassetti con estrazione parziale, maniglia push-pull e apertura ribalte con pistone.

Finitura base Materico  
Finiture catalogo

### Composizione S501


Finitura base boiserie Folding e moduli a giorno: Laccato Opaco. Top: Vetro Laccato



	L	H	P	CODICI		
3 moduli a giorno	90	30	25	4C039	493	582
3 boiserie Folding	180	40	4.5	46V6L	405	1.139
4 moduli cassetto	90	20	45	4H229	315	379
1 modulo ribalta	180	30	45	4H63LX	1.554	1.644
3 top Composti	180	0.4	45	465L4X	381	656
<b>totale</b>	<b>540</b>	<b>190</b>	<b>45</b>	<b>S501</b>	<b>6.651</b>	<b>10.291</b>

### Composizione S502

Finitura base boiserie Folding e piani: Laccato Opaco



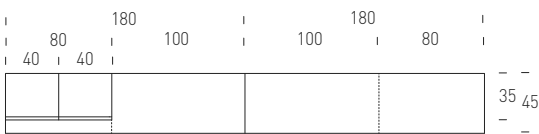
	L	H	P	CODICI		
2 piani	120	10	45	463FC	322	412
1 pianale	150	10	45	463IC	366	469
2 boiserie Folding	150	60	4.5	46V6J	376	1.041
8 boiserie Folding	120	30	4.5	46V6F	319	848
2 moduli ribalta	120	40	45	4C64FX	617	743
6 mensole vetro	120	28	1.2	46XFZ	231	231
2 luci LED per boiserie				4609FY	-	156
1 luce LED per boiserie				4609IY	-	173
<b>totale</b>	<b>363</b>	<b>213</b>	<b>45</b>	<b>S502</b>	<b>6.934</b>	<b>7.954</b>

## SPAZIO | Composizioni fotografiche

Il prezzo dei componenti si intende cadauno.  
I prezzi sono calcolati con cassetti con estrazione parziale, maniglia push-pull e apertura ribalte con pistone.

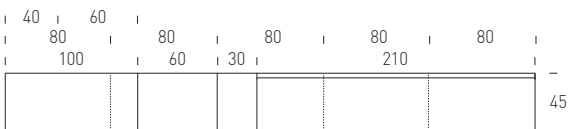
Finitura base Materico Finiture catalogo

**Composizione S503**  
Finitura base modulo Venere: Laccato Opaco. Top: Vetro Laccato



	L	H	P	CODICI		
2 moduli cassetto	80	40	45	4H248	323	388
2 moduli ribalta	100	40	45	4H64CX	580	698
2 moduli cassetto	80	20	45	4H228	270	384
2 moduli cassetto	100	20	45	4H22CX	400	568
2 top Composti	180	0.4	45	465L4X	381	381
2 moduli Venere	40	80	35	42E84	1.534	1.534
<b>totale</b>	<b>360</b>	<b>180</b>	<b>45</b>	<b>S503</b>	<b>6.976</b>	<b>7.906</b>

**Composizione S504**  
Finitura base boiserie Folding e moduli a giorno: Laccato Opaco. Top: Vetro Laccato



	L	H	P	CODICI		
1 modulo a giorno	100	30	45	4CQ3C	649	649
1 modulo a giorno	40	30	45	4CQ34	382	382
1 modulo a giorno	100	20	45	4CQ2C	576	576
1 modulo ribalta	60	30	45	4C636	261	314
1 modulo battente	60	80	45	4CF86	415	500
1 modulo a giorno	30	100	45	4CQC3	649	649
1 top Composto	210	0.4	45	465P4X	410	410
1 boiserie Folding	210	100	4.5	46VCP	566	1.683
1 modulo cassetto	160	20	45	4H22JY	618	878
1 modulo cassetto	160	20	45	4H22JY	618	744
1 modulo cassetto	240	20	45	4H22TZ	901	1.281
<b>totale</b>	<b>400</b>	<b>120</b>	<b>45</b>	<b>S504</b>	<b>6.045</b>	<b>6.949</b>

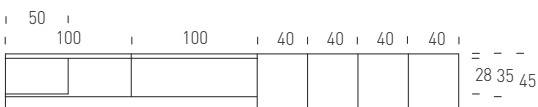


## SPAZIO | Composizioni fotografiche

Il prezzo dei componenti si intende cadauno.  
I prezzi sono calcolati con cassetti con estrazione parziale, maniglia push-pull e apertura ribalte con pistone.

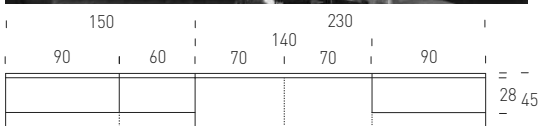
Finitura base Materico  
Finiture catalogo

**Composizione S505**  
Finitura base boiserie Folding e pedana: Laccato Opaco



	L	H	P	CODICI		
1 pedana	200	10	45	461NC	438	561
2 moduli ribalta	100	30	35	4B53CX	482	807
2 boiserie Folding	100	140	4.5	46VHC	444	1.270
4 moduli anta Milano	40	180	45	4BFL4	1.368	1.432
3 mensole per boiserie	50	1.4	28	46E51X	85	107
<b>totale</b>	<b>360</b>	<b>180</b>	<b>45</b>	<b>S505</b>	<b>8.017</b>	<b>9.112</b>

**Composizione S506**  
Finitura base boiserie Folding e modulo a giorno: Laccato Opaco.  
Top: Specchio



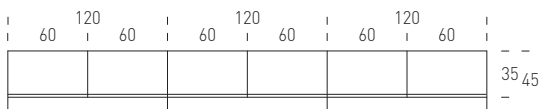
	L	H	P	CODICI		
1 modulo ribalta	90	40	45	4H649	450	639
2 moduli a giorno	60	40	45	4CQ26	417	493
2 moduli ribalta	70	40	45	4H647	348	495
1 modulo cassetto	90	40	45	4H2Y9	450	639
1 top Composto	150	0.4	45	465I4X	342	342
1 top Composto	240	0.4	45	465T4X	431	431
1 boiserie Folding	140	100	4.5	46VCH	444	1.270
4 boiserie Folding	90	30	4.5	46V6C	292	757
2 boiserie Folding	90	40	4.5	46V6C	292	757
2 boiserie Folding	60	30	4.5	46V66	236	567
1 boiserie Folding	60	40	4.5	46V66	236	567
1 mensola vetro retroilluminata	60	1.2	28	46X6Y	-	389
4 mensole vetro retroilluminate	90	1.2	28	46X9Y	-	397
1 mensola vetro	60	1.2	28	46X6Z	198	-
4 mensole vetro	90	1.2	28	46X9Z	206	-
<b>totale</b>	<b>363</b>	<b>213</b>	<b>45</b>	<b>S506</b>	<b>8.223</b>	<b>8.908</b>

## SPAZIO | Composizioni fotografiche

Il prezzo dei componenti si intende cadauno.  
I prezzi sono calcolati con cassetti con estrazione parziale, maniglia push-pull e apertura ribalte con pistone.

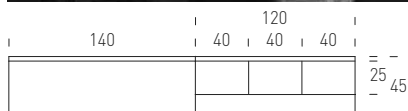
Finitura base Materico Finiture catalogo

**Composizione S507**  
Finitura base boiserie Standard e top: Vetro Laccato



	L	H	P	CODICI		
3 moduli ribalta	120	40	45	4H64FX	617	743
3 boiserie Standard vetro	120	60	5	46Z6F	315	226
6 moduli battente Milano	60	60	35	4CE66	790	827
1 top Composto	240	0.4	45	465T4X	431	741
1 top Composto	120	0.4	45	465F4X	306	526
6 schienali Specchio Argento per moduli				LSP6	-	116
<b>totale</b>	<b>360</b>	<b>160</b>	<b>45</b>	<b>S507</b>	<b>8.273</b>	<b>10.363</b>

**Composizione S508**  
Finitura base modulo a giorno ed Elle: Laccato Opaco



	L	H	P	CODICI		
1 consolle Elle	140	35	45	46LOH4	695	695
1 consolle Elle	120	35	45	46LOF4	636	636
3 moduli a giorno	40	30	25	4C034	330	390
<b>totale</b>	<b>400</b>	<b>120</b>	<b>45</b>	<b>S508</b>	<b>2.321</b>	<b>2.501</b>

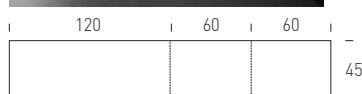
## SPAZIO | Composizioni fotografiche

Il prezzo dei componenti si intende cadauno.  
I prezzi sono calcolati con cassetti con estrazione parziale, maniglia push-pull e apertura ribalte con pistone.

Finitura base  
Materico

Finiture catalogo

**Composizione S509**  
Finitura base modulo a giorno: Laccato Opaco. Top: Vetro Laccato



	L	H	P	CODICI		
1 modulo cassetto	120	30	45	4F23FX	483	581
1 modulo ribalta	120	30	45	4F63FX	560	674
1 modulo cassetto	60	30	45	4F236	247	297
1 modulo ribalta	60	30	45	4F636	261	314
1 modulo a giorno	60	30	45	4BQ36	454	454
1 top Composto	240	0.4	45	465T4X	431	431
1 modulo cassetto	60	30	45	4F236	247	351
<b>totale</b>	<b>240</b>	<b>61</b>	<b>45</b>	<b>S509</b>	<b>2.683</b>	<b>3.102</b>

**Composizione S510**  
Finitura base modulo a giorno: Laccato Opaco. Top: Vetro Laccato



	L	H	P	CODICI		
2 moduli battente	30	80	45	4FF83	347	582
2 moduli cassetto	120	30	45	4F23FX	483	808
1 modulo cassetto	120	30	45	4F23FY	541	905
2 moduli cassetto	120	20	45	4H22FX	437	732
1 modulo a giorno	120	30	45	4BQ3F	712	712
2 top Composti	300	0.4	45	46514X	342	588
<b>totale</b>	<b>300</b>	<b>81</b>	<b>45</b>	<b>S510</b>	<b>4.471</b>	<b>7.037</b>

## SPAZIO | Composizioni fotografiche

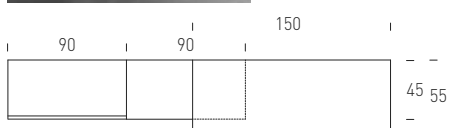
Il prezzo dei componenti si intende cadauno.  
I prezzi sono calcolati con cassetti con estrazione parziale, maniglia push-pull e apertura ribalte con pistone.

Finitura base Materico

Finiture catalogo

### Composizione S511


Finitura base modulo a giorno e scrittoio Domino: Laccato Opaco



	L	H	P	CODICI
2 moduli cassetto	90	30	45	4F239
1 modulo ribalta	90	40	45	4B649
1 modulo a giorno	90	40	45	4BQ49
1 scrittoio Domino	150	76	55	C271Q7D
<b>totale</b>	<b>290</b>	<b>76</b>	<b>55</b>	<b>S511</b>

342	412
839	888
661	661
704	704
2.888	3.077

### Composizione S512



	L	H	P	CODICI
2 moduli battente	60	80	35	4FE86
3 moduli battente	60	150	35	4CEI6
1 modulo ribalta	180	40	45	4C64LX
1 modulo ribalta	120	40	45	4C64FX
1 modulo ribalta	60	40	35	4F546
<b>totale</b>	<b>420</b>	<b>120</b>	<b>45</b>	<b>S512</b>

386	465
542	652
909	1.094
617	743
274	330
4.198	5.053

## SPAZIO | Composizioni fotografiche

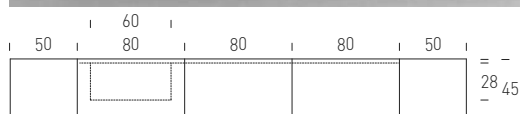
Il prezzo dei componenti si intende cadauno.  
I prezzi sono calcolati con cassetti con estrazione parziale, maniglia push-pull e apertura ribalte con pistone.

Finitura base  
Materico

Finiture catalogo

### Composizione S513

Finitura base boiserie Folding: Laccato Opaco



	L	H	P	CODICI		
4 moduli battente	50	100	45	4HFC5	434	726
3 moduli ribalta	80	40	45	4H648	386	647
3 boiserie Folding	80	120	4.5	46VF8	356	973
3 mensole per boiserie	60	1.4	28	46E61X	92	172
2 moduli cassetto	80	40	45	4C248	323	540
1 modulo cassetto	80	40	45	4C2Y8	399	668
<b>totale</b>	<b>240</b>	<b>200</b>	<b>45</b>	<b>S513</b>	<b>5.283</b>	<b>8.177</b>

## PEOPLE Composizioni fotografiche

Il prezzo dei componenti si intende cadauno.  
I prezzi sono calcolati con cassetti con estrazione parziale, maniglia push-pull e apertura ribalte con pistone.

Finitura base  
Laccato Opaco

Finiture catalogo

### Composizione P501



120	80	80	120	80	80	160	80	80	160	80
= - - -										
23 28 35 45										
- - - -										

	L	H	P	CODICI
2 moduli Venere	80	80	35	42588
2 pianali	120	10	45	463FC
2 pianali	160	10	45	463JC
2 boiserie Folding	120	40	4.5	46V6F
2 boiserie Folding	160	40	4.5	46V6J
2 boiserie Folding	120	80	4.5	46V8F
2 boiserie Folding	160	80	4.5	46V8J
2 mensole vetro retroilluminate	120	1.2	28	46XFY
2 mensole vetro per boiserie	120	1.2	28	46XFZ
1 modulo cassetto	80	30	45	5P238
2 moduli cassetto	160	30	45	5P23JY
3 moduli a giorno	80	30	23	5P038
<b>totale</b>	<b>560</b>	<b>200</b>	<b>45</b>	<b>P501</b>

2.591	2.591
322	412
389	498
319	848
376	1.041
357	976
428	1.216
-	430
231	-
389	495
848	1.077
460	460
13.491	14.851

### Composizione P502



40	40	40	80	80	160	120
= - - -						
28 35 45						
- - - -						

	L	H	P	CODICI
2 pianali	120	10	45	463FC
1 pianale	160	10	45	463JC
2 boiserie Folding	120	100	4.5	46VCF
1 boiserie Folding	160	100	4.5	46VCJ
1 mensola per boiserie	120	1.4	28	46EF1X
1 modulo ribalta	80	40	45	5P64TZ
3 moduli Venere	40	80	45	42E84
2 luci LED per boiserie	120			4609FY
1 luce LED per boiserie	160			4609FY
<b>totale</b>	<b>400</b>	<b>173</b>	<b>45</b>	<b>P502</b>

322	412
389	498
404	1.135
489	1.422
170	170
1.510	1.918
1.534	1.534
-	156
-	156
8.612	9.794

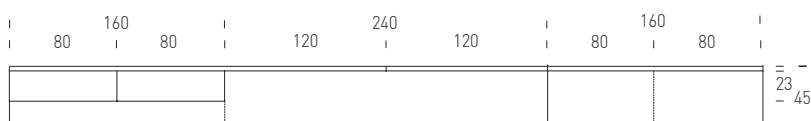
## PEOPLE Composizioni fotografiche

Il prezzo dei componenti si intende cadauno.  
I prezzi sono calcolati con cassetti con estrazione parziale, maniglia push-pull e apertura ribalte con pistone.

Finitura base  
Laccato Opaco

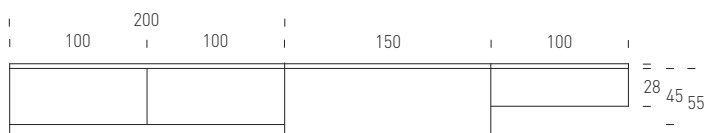
Finiture catalogo

### Composizione P503



	L	H	P	CODICI		
1 modulo ribalta	160	30	45	5P63JX	974	1.354
2 moduli ribalta	80	30	45	5P638	444	618
2 pianali	160	10	45	463JC	389	498
1 pianale	240	10	45	463TC	496	635
2 boiserie Folding	160	80	4.5	46V8J	428	1.216
2 boiserie Folding	120	80	4.5	46V8F	357	976
2 moduli a giorno	80	40	23	5P048	504	595
1 modulo ribalta	240	30	45	5P63TZ	1.388	1.930
<b>totale</b>	<b>560</b>	<b>160</b>	<b>45</b>	<b>P503</b>	<b>7.102</b>	<b>8.911</b>

### Composizione P504



	L	H	P	CODICI		
1 boiserie Folding	200	30	4.5	46V6P	434	1.237
1 boiserie Folding	150	30	4.5	46V6J	376	1.041
1 pianale	150	10	55	463NC	438	438
1 pianale	150	10	55	463IC	326	326
1 boiserie Folding	150	100	4.5	46VCJ	489	1.422
1 boiserie Folding	200	50	4.5	46V6P	434	1.237
4 boiserie Folding	100	35	4.5	46V6C	292	757
3 mensole vetro	100	1.2	28	46XCZ	231	231
2 moduli battente	100	50	45	5PF5C	799	1.111
1 luce LED per boiserie				4609CY	-	147
1 luce LED per boiserie				4609IY	-	173
1 luce LED per boiserie				4609NY	-	202
<b>totale</b>	<b>450</b>	<b>141</b>	<b>55</b>	<b>P504</b>	<b>5.996</b>	<b>7.142</b>

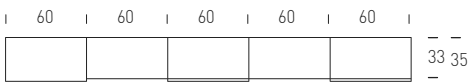
# PEOPLE | Composizioni fotografiche

Il prezzo dei componenti si intende cadauno.  
I prezzi sono calcolati con cassetti con estrazione parziale, maniglia push-pull e apertura ribalte con pistone.

Finitura base  
Laccato Opaco

Finiture catalogo

## Composizione P505



	L	H	P	CODICI
3 moduli ribalta	60	30	35	5P536
2 moduli a giorno senza ripiano	60	30	33	5PP36
<b>totale</b>	<b>300</b>	<b>30</b>	<b>35</b>	<b>P505</b>

297  
416  
1.723

297  
895  
2.681

## Composizione P506



	L	H	P	CODICI
2 moduli ribalta	180	40	45	5P64LX
3 moduli a giorno	60	30	23	5P036
<b>totale</b>	<b>360</b>	<b>70</b>	<b>45</b>	<b>P506</b>

1.162  
384  
3.476

1.616  
451  
4.585



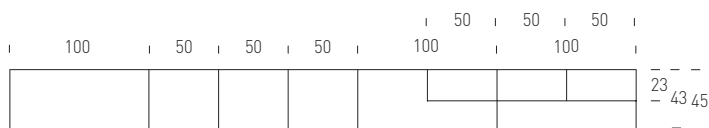
## PEOPLE Composizioni fotografiche

Il prezzo dei componenti si intende cadauno.  
I prezzi sono calcolati con cassetti con estrazione parziale, maniglia push-pull e apertura ribalte con pistone.

Finitura base  
Laccato Opaco

Finiture catalogo

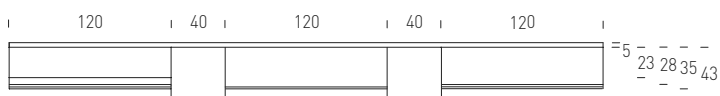
### Composizione P507



	L	H	P	CODICI
3 moduli battente	100	50	45	5PF5C
3 moduli a giorno	50	50	43	5PQ55
3 moduli a giorno	50	80	23	5P085
<b>totale</b>	<b>450</b>	<b>151</b>	<b>45</b>	<b>P507</b>

799	799
477	816
562	692
<b>5.514</b>	<b>6.921</b>

### Composizione P508



	L	H	P	CODICI
3 moduli cassetto	120	40	35	5P14FX
2 moduli a giorno	40	40	43	5PQ44
4 boiserie Folding	120	60	4.5	46V6F
2 boiserie Folding	200	60	4.5	46V6P
3 mensole per boiserie	120	1.4	28	46EF1X
1 modulo a giorno	120	40	23	5P04F
<b>totale</b>	<b>440</b>	<b>160</b>	<b>45</b>	<b>P508</b>

596	596
417	417
319	848
434	1.237
170	170
589	696
<b>5.865</b>	<b>5.972</b>

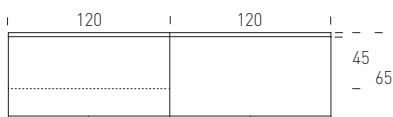
## PEOPLE Composizioni fotografiche

Il prezzo dei componenti si intende cadauno.  
I prezzi sono calcolati con cassetti con estrazione parziale, maniglia push-pull e apertura ribalte con pistone.

Finitura base  
Laccato Opaco

Finiture catalogo

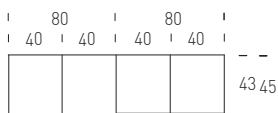
### Composizione P509



	L	H	P	CODICI
1 modulo cassetto	120	41	45	5P24FY
2 boiserie Ala	120	60	4.5	46R6FWX
2 moduli cassetto Ala	120	10	60	5A055Y
<b>totale</b>	<b>240</b>	<b>111</b>	<b>65</b>	<b>P509</b>

	723	1.005
	312	312
	625	794
	2.597	3.217

### Composizione P510



	L	H	P	CODICI
2 moduli cassetto	80	20	45	5P228
4 moduli cassetto	40	20	45	5P224
2 distanziali	160	2.2	45	56P4L
2 moduli battente	40	80	45	5PF84
2 moduli a giorno	40	80	43	5PQ84
<b>totale</b>	<b>160</b>	<b>125</b>	<b>45</b>	<b>P510</b>

	350	350
	246	246
	146	177
	494	494
	593	593
	4.150	4.212

## PEOPLE Composizioni fotografiche

Il prezzo dei componenti si intende cadauno.  
I prezzi sono calcolati con cassetti con estrazione parziale, maniglia push-pull e apertura ribalte con pistone.

Finitura base  
Laccato Opaco

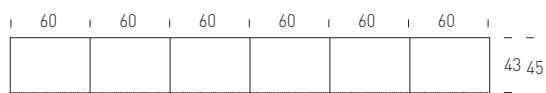
Finiture catalogo

### Composizione P511



	L	H	P	CODICI		
1 boiserie Standard	180	120	5	46YFL	407	761
1 modulo cassetto	120	40	45	5P24FX	672	672
1 modulo cassetto	160	40	45	5P24JX	864	864
1 modulo ribalta	180	40	45	5P64LX	1.162	1.162
8 moduli a giorno	40	40	33	5PP44	385	385
7 moduli a giorno	40	80	33	5PP84	546	546
4 moduli a giorno	40	120	33	5PPF4	690	690
<b>totale</b>	<b>540</b>	<b>201</b>	<b>45</b>	<b>P511</b>	<b>12.874</b>	<b>12.874</b>

### Composizione P512



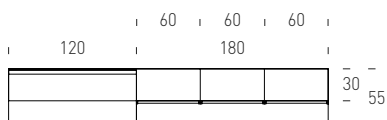
	L	H	P	CODICI		
6 moduli a giorno	60	40	43	5PQ46	477	563
6 ripiani per modulo a giorno	60	1.4	45	56664	67	88
6 moduli battente	60	120	45	5PPF6	989	989
<b>totale</b>	<b>360</b>	<b>160</b>	<b>45</b>	<b>P512</b>	<b>9.198</b>	<b>9.840</b>

Il prezzo dei componenti si intende cadauno.  
I prezzi sono calcolati con cassetti con estrazione parziale, maniglia push-pull e apertura ribalte con pistone.

Finitura base Materico Finiture catalogo

### Composizione Spazio #11 - HOS011

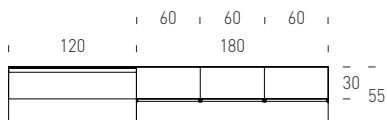
Finitura base boiserie Folding, piani e moduli a giorno: Laccato Opaco



	L	H	P	CODICI		
1 boiserie Folding legno	180	60	4.5	46V6L	405	405
1 boiserie Standard legno	120	60	4.5	46Y6F	176	222
1 boiserie Folding legno	120	60	4.5	46V6F	319	319
1 mensola legno per boiserie	120	1.4	28	46EF1X	135	170
1 pianale	180	10	55	463LC	408	-
1 pianale	120	10	55	463FC	322	-
2 moduli a giorno	40	30	25	4C034	330	330
2 contenitori in Cuoio	36	26	18	46S234	338	-
3 moduli anta Milano	60	60	35	4CE66	790	827
3 maggiorazioni per schiena a specchio				LSP6	-	116
<b>totale</b>	<b>300</b>	<b>180</b>	<b>55</b>	<b>HOS011</b>	<b>5.819</b>	<b>6.011</b>

### Composizione Spazio #12 - HOS012

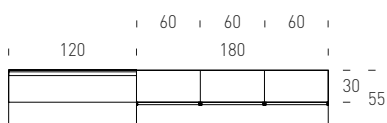
Finitura base boiserie Folding, piani e moduli a giorno: Laccato Opaco



	L	H	P	CODICI		
1 boiserie Folding legno	180	60	4.5	46V6L	405	1.139
1 boiserie Standard legno	120	60	4.5	46Y6F	176	222
1 boiserie Folding legno	120	60	4.5	46V6F	319	319
1 mensola legno per boiserie	120	1.4	28	46EF1X	135	170
1 pianale	180	10	55	463LC	408	523
1 pianale	120	10	55	463FC	322	412
2 moduli a giorno	40	30	25	4C034	330	390
2 contenitori in Cuoio	36	26	18	46S234	338	338
3 moduli anta Milano	60	60	35	4CE66	790	827
3 maggiorazioni per schiena a specchio				LSP6	-	116
<b>totale</b>	<b>300</b>	<b>180</b>	<b>55</b>	<b>HOS012</b>	<b>5.819</b>	<b>6.336</b>

### Composizione Spazio #13 - HOS013

Finitura base boiserie Folding, piani e moduli a giorno: Laccato Opaco

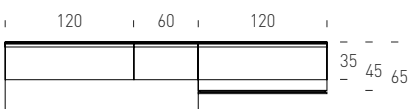


	L	H	P	CODICI		
1 boiserie Folding legno	180	60	4.5	46V6L	405	1.139
1 boiserie Standard legno	120	60	4.5	46Y6F	176	329
1 boiserie Folding legno	120	60	4.5	46V6F	319	848
1 mensola legno per boiserie	120	1.4	28	46EF1X	135	170
1 pianale	180	10	55	463LC	408	523
1 pianale	120	10	55	463FC	322	412
2 moduli a giorno	40	30	25	4C034	330	330
2 contenitori in Cuoio	36	26	18	46S234	338	338
3 moduli anta Milano	60	60	35	4CE66	790	827
<b>totale</b>	<b>300</b>	<b>180</b>	<b>55</b>	<b>HOS013</b>	<b>5.471</b>	<b>5.868</b>

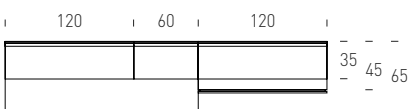
Il prezzo dei componenti si intende cadauno.  
I prezzi sono calcolati con cassetti con estrazione parziale, maniglia push-pull e apertura ribalte con pistone.

**Finitura base**  
**Laccato Opaco**

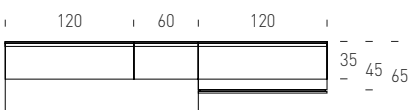

**Finiture catalogo**

**Composizione People #14 - HOP021**


	L	H	P	CODICI		
1 boiserie Standard legno	180	40	4.5	46Y6L	244	456
1 boiserie Standard legno	180	30	4.5	46Y6L	244	456
1 boiserie Standard legno	120	30	4.5	46Y6F	176	329
1 boiserie Standard legno	120	80	4.5	46Y8F	206	385
1 pannello Ala	180	40	4.5	46R4LWX	395	395
1 scrittoio Ala	180	10	61	5A059Z	858	858
2 moduli a giorno	120	30	33	5PP3F	648	765
1 modulo a giorno	60	30	33	5PP36	416	491
1 modulo cassetto	180	40	45	5P24LX	960	960
<b>totale</b>	<b>300</b>	<b>190</b>	<b>65</b>	<b>HOP021</b>	<b>5.023</b>	<b>5.332</b>

**Composizione People #15 - HOP022**


	L	H	P	CODICI		
1 boiserie Standard legno	180	40	4.5	46Y6L	244	456
1 boiserie Standard legno	180	30	4.5	46Y6L	244	456
1 boiserie Standard legno	120	30	4.5	46Y6F	176	329
1 boiserie Standard legno	120	80	4.5	46Y8F	206	385
1 pannello Ala	180	40	4.5	46R4LWX	395	395
1 scrittoio Ala	180	10	61	5A059Z	858	858
2 moduli a giorno	120	30	33	5PP3F	648	765
1 modulo a giorno	60	30	33	5PP36	416	491
1 modulo cassetto	180	40	45	5P24LX	960	960
<b>totale</b>	<b>300</b>	<b>190</b>	<b>65</b>	<b>HOP022</b>	<b>5.023</b>	<b>5.332</b>

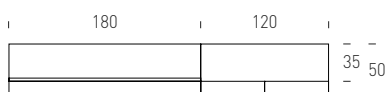
**Composizione People #16 - HOP023**


	L	H	P	CODICI		
1 boiserie Standard legno	180	40	4.5	46Y6L	244	456
1 boiserie Standard legno	180	30	4.5	46Y6L	244	456
1 boiserie Standard legno	120	30	4.5	46Y6F	176	329
1 boiserie Standard legno	120	80	4.5	46Y8F	206	385
1 pannello Ala	180	40	4.5	46R4LWX	395	395
1 scrittoio Ala	180	10	61	5A059Z	858	858
2 moduli a giorno	120	30	33	5PP3F	648	765
1 modulo a giorno	60	30	33	5PP36	416	491
1 modulo cassetto	180	40	45	5P24LX	960	960
<b>totale</b>	<b>300</b>	<b>190</b>	<b>65</b>	<b>HOP023</b>	<b>5.023</b>	<b>5.332</b>

Il prezzo dei componenti si intende cadauno.  
I prezzi sono calcolati con cassetti con estrazione parziale, maniglia push-pull e apertura ribalte con pistone.

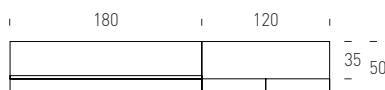
Finitura base Materico Finiture catalogo

**Composizione Spazio #17 - HOS031**  
Finitura base boiserie Folding, scrittoio Domino e moduli a giorno:  
Laccato Opaco





	L	H	P	CODICI		
1 boiserie Standard legno	180	75	4.5	46Y8L	288	539
1 boiserie Folding legno	180	100	4.5	46VCL	527	1.551
1 boiserie Folding legno	120	100	4.5	46VCF	404	1.135
1 boiserie Folding legno	120	75	4.5	46V8F	357	976
1 mensola legno per boiserie	180	3	28	46EL3X	195	246
1 mensola legno per boiserie	120	3	28	46EF3X	135	252
1 scrittoio Domino	180	76	45	C26PQ	831	831
1 modulo a giorno	120	30	35	4CP3F	648	765
1 modulo ribalta	180	30	35	4C53LX	777	1.104
2 moduli cassetto	60	40	45	4C2Y6	323	389
<b>totale</b>	<b>300</b>	<b>207</b>	<b>50</b>	<b>HOS031</b>	<b>4.808</b>	<b>5.901</b>

**Composizione Spazio #18 - HOS032**  
Finitura base boiserie Folding, scrittoio Domino e moduli a giorno:  
Laccato Opaco



	L	H	P	CODICI		
1 boiserie Standard legno	180	75	4.5	46Y8L	288	539
1 boiserie Folding legno	180	100	4.5	46VCL	527	1.551
1 boiserie Folding legno	120	100	4.5	46VCF	404	1.135
1 boiserie Folding legno	120	75	4.5	46V8F	357	976
1 mensola legno per boiserie	180	3	28	46EL3X	195	246
1 mensola legno per boiserie	120	3	28	46EF3X	135	170
1 scrittoio Domino	180	76	45	C26PQ	831	831
1 modulo a giorno	120	30	35	4CP3F	648	765
1 modulo ribalta	180	30	35	4C53LX	777	1.104
2 moduli cassetto	60	40	45	4C2Y6	323	389
<b>totale</b>	<b>300</b>	<b>207</b>	<b>50</b>	<b>HOS032</b>	<b>4.808</b>	<b>5.546</b>

**Composizione Spazio #19 - HOS033**  
Finitura base boiserie Folding, scrittoio Domino e moduli a giorno:  
Laccato Opaco



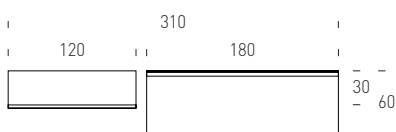
	L	H	P	CODICI		
1 boiserie Standard legno	180	75	4.5	46Y8L	288	539
1 boiserie Folding legno	180	100	4.5	46VCL	527	1.551
1 boiserie Folding legno	120	100	4.5	46VCF	404	1.135
1 boiserie Folding legno	120	75	4.5	46V8F	357	976
1 mensola legno per boiserie	180	3	28	46EL3X	195	246
1 mensola legno per boiserie	120	3	28	46EF3X	135	170
1 scrittoio Domino	180	76	45	C26PQ	831	831
1 modulo a giorno	120	30	35	4CP3F	648	765
1 modulo ribalta	180	30	35	4C53LX	777	1.104
2 moduli cassetto	60	40	45	4C2Y6	323	389
<b>totale</b>	<b>300</b>	<b>207</b>	<b>50</b>	<b>HOS033</b>	<b>4.808</b>	<b>5.546</b>

Il prezzo dei componenti si intende cadauno.  
I prezzi sono calcolati con cassetti con estrazione parziale, maniglia push-pull e apertura ribalte con pistone.

**Finitura base Materico** | **Finiture catalogo**

**Composizione Spazio #20 - HOS041**

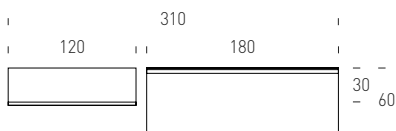
Finitura base pannello Ala, scrittoio Ala e moduli a giorno: Laccato Opaco



	L	H	P	CODICI		
1 pannello Ala	180	60	4.5	46R6LWX	395	395
1 scrittoio Ala	180	10	61	5A059Z	858	858
1 modulo a giorno	120	30	35	4CP3F	648	648
2 moduli a giorno	90	30	35	4CP39	536	536
1 modulo ribalta	90	30	35	4H539	347	418
1 modulo battente	30	90	35	4CE93	337	405
<b>totale</b>	<b>310</b>	<b>160</b>	<b>66</b>	<b>HOS041</b>	<b>3.657</b>	<b>3.796</b>

**Composizione Spazio #21 - HOS042**

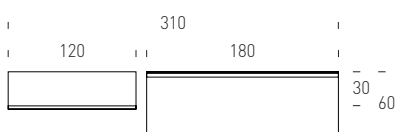
Finitura base pannello Ala, scrittoio Ala e moduli a giorno: Laccato Opaco



	L	H	P	CODICI		
1 pannello Ala	180	60	4.5	46R6LWX	395	395
1 scrittoio Ala	180	10	61	5A059Z	858	858
1 modulo a giorno	120	30	35	4CP3F	648	648
2 moduli a giorno	90	30	35	4CP39	536	536
1 modulo ribalta	90	30	35	4H539	347	418
1 modulo battente	30	90	35	4CE93	337	405
<b>totale</b>	<b>310</b>	<b>160</b>	<b>66</b>	<b>HOS042</b>	<b>3.657</b>	<b>3.796</b>

**Composizione Spazio #22 - HOS043**

Finitura base pannello Ala, scrittoio Ala e moduli a giorno: Laccato Opaco



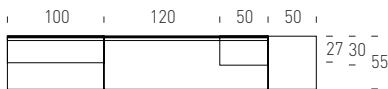
	L	H	P	CODICI		
1 pannello Ala	180	60	4.5	46R6LWX	395	395
1 scrittoio Ala	180	10	61	5A059Z	858	1.090
1 modulo a giorno	120	30	35	4CP3F	648	765
2 moduli a giorno	90	30	35	4CP39	536	633
1 modulo ribalta	90	30	35	4H539	347	418
1 modulo battente	30	90	35	4CE93	337	405
<b>totale</b>	<b>310</b>	<b>160</b>	<b>66</b>	<b>HOS043</b>	<b>3.657</b>	<b>4.339</b>

Il prezzo dei componenti si intende cadauno.  
I prezzi sono calcolati con cassetti con estrazione parziale, maniglia push-pull e apertura ribalte con pistone.

Finitura base  
Laccato Opaco

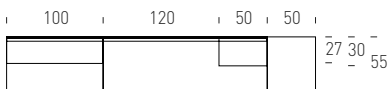
Finiture catalogo

#### Composizione People #23 - HOP051



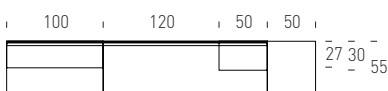

	L	H	P	CODICI		
1 boiserie Standard legno	100	50	4.5	46Y6C	155	289
1 boiserie Standard legno	120	50	4.5	46Y6F	163	329
1 boiserie Standard legno	50	50	4.5	46Y66	110	206
1 mensola legno per boiserie	100	3	28	46EC3X	152	152
1 mensola legno per boiserie	50	3	28	46E53X	107	107
1 pianale	100	10	55	463CC	279	279
1 pianale	170	10	55	463LC	408	408
1 modulo cassetto	100	40	55	5P34CX	697	886
<b>totale</b>	<b>320</b>	<b>125</b>	<b>55</b>	<b>HOP051</b>	<b>2.199</b>	<b>2.388</b>

#### Composizione People #24 - HOP052



	L	H	P	CODICI		
1 boiserie Standard legno	100	50	4.5	46Y6C	155	289
1 boiserie Standard legno	120	50	4.5	46Y6F	176	329
1 boiserie Standard legno	50	50	4.5	46Y66	110	206
1 mensola legno per boiserie	100	3	28	46EC3X	152	152
1 mensola legno per boiserie	50	3	28	46E53X	107	107
1 pianale	100	10	55	463CC	279	357
1 pianale	170	10	55	463LC	408	523
1 modulo cassetto	100	40	55	5P34CX	697	697
<b>totale</b>	<b>320</b>	<b>125</b>	<b>55</b>	<b>HOP052</b>	<b>2.199</b>	<b>2.392</b>

#### Composizione People #25 - HOP053



	L	H	P	CODICI		
1 boiserie Standard legno	100	50	4.5	46Y6C	155	289
1 boiserie Standard legno	50	50	4.5	46Y66	110	206
1 boiserie Standard vetro	120	50	4.5	46Z6F	315	226
1 mensola legno per boiserie	100	3	28	46EC3X	152	152
1 mensola legno per boiserie	50	3	28	46E53X	107	107
1 pianale	100	10	55	463CC	279	279
1 pianale	170	10	55	463LC	408	408
1 modulo cassetto	100	40	55	5P34CX	697	697
<b>totale</b>	<b>320</b>	<b>125</b>	<b>55</b>	<b>HOP053</b>	<b>2.292</b>	<b>2.292</b>



Il prezzo dei componenti si intende cadauno.  
I prezzi sono calcolati con cassetti con estrazione parziale, maniglia push-pull e apertura ribalte con pistone.

Finitura base  
Laccato Opaco

Finiture catalogo

## Composizione People #26 - HOP061



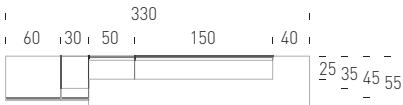
	L	H	P	CODICI		
1 boiserie Standard legno	50	60	4.5	46Y66	110	206
1 boiserie Standard legno	150	60	4.5	46Y6J	221	413
2 boiserie Standard legno	150	30	4.5	46Y6J	221	413
2 boiserie Standard legno	50	30	4.5	46Y66	110	206
2 mensole metallo per boiserie	50	0.3	23	46X5X	131	417
2 mensole metallo per boiserie	150	0.3	23	46X1X	222	835
1 pianale	240	10	55	463TC	496	496
1 modulo a giorno	30	120	33	5PPF3	648	765
2 ripiani per modulo a giorno	30	1.4	33	56633	39	51
2 moduli cassetto	60	20	45	5P226	271	345
<b>totale</b>	<b>330</b>	<b>206</b>	<b>55</b>	<b>HOP061</b>	<b>3.724</b>	<b>5.811</b>

## Composizione People #27 - HOP062



	L	H	P	CODICI		
2 ripiani per modulo a giorno	30	1.4	33	56633	39	39
2 moduli cassetto	60	20	45	5P226	271	271
1 boiserie Standard legno	50	60	4.5	46Y66	110	206
1 boiserie Standard legno	150	60	4.5	46Y6J	221	413
2 boiserie Standard legno	150	30	4.5	46Y6J	221	413
2 boiserie Standard legno	50	30	4.5	46Y66	110	206
1 pianale	240	10	55	463TC	496	496
1 modulo a giorno	30	120	33	5PPF3	648	648
2 mensole metallo per boiserie	50	0.3	23	46X5X	131	417
2 mensole metallo per boiserie	150	0.3	23	46X1X	222	835
<b>totale</b>	<b>330</b>	<b>206</b>	<b>55</b>	<b>HOP062</b>	<b>3.724</b>	<b>5.522</b>

## Composizione People #28 - HOP063



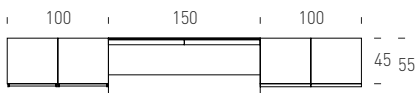
	L	H	P	CODICI		
1 boiserie Standard legno	50	60	4.5	46Y66	110	206
1 boiserie Standard legno	150	60	4.5	46Y6J	221	413
2 boiserie Standard legno	150	30	4.5	46Y6J	221	413
2 boiserie Standard legno	50	30	4.5	46Y66	110	206
1 pianale	240	10	55	463TC	496	635
1 modulo a giorno	30	120	33	5PPF3	648	765
2 mensole metallo per boiserie	150	0.3	23	46X1X	222	835
2 ripiani per modulo a giorno	30	1.4	33	56633	39	51
2 mensole metallo per boiserie	50	0.3	23	46X5X	131	417
2 moduli cassetto	60	20	45	5P226	271	271
<b>totale</b>	<b>330</b>	<b>206</b>	<b>55</b>	<b>HOP063</b>	<b>3.724</b>	<b>5.802</b>

Finitura base  
Materico

Finiture catalogo

## Composizione Spazio #29 - HOS071

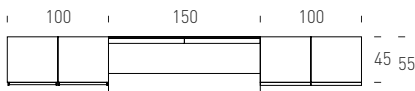
Finitura base boiserie Folding, piani e moduli a giorno: Laccato Opaco



	L	H	P	CODICI		
2 boiserie Standard legno	75	65	4.5	46Y88	157	294
1 boiserie Standard legno	75	105	4.5	46YF8	205	384
1 boiserie Folding legno	75	105	4.5	46VF8	356	973
1 mensola legno per boiserie	150	3	28	46EI3X	166	209
1 pianale	150	10	55	463IC	366	366
1 modulo a giorno	40	40	25	4C044	357	422
1 ripiano per modulo a giorno	40	1.4	25	46642	48	63
2 contenitori in Cuoio	37	16	18	46S224	311	311
2 moduli anta Milano	50	180	45	4BFL5	1.494	1.564
2 moduli battente	50	180	45	4BFL5	646	778
<b>totale</b>	<b>350</b>	<b>180</b>	<b>55</b>	<b>HOS071</b>	<b>6.714</b>	<b>7.377</b>

## Composizione Spazio #30 - HOS072

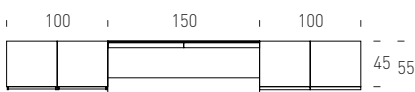
Finitura base boiserie Folding, piani e moduli a giorno: Laccato Opaco



	L	H	P	CODICI		
2 boiserie Standard legno	75	65	4.5	46Y88	157	294
1 boiserie Standard legno	75	105	4.5	46YF8	205	384
1 boiserie Folding legno	75	105	4.5	46VF8	356	973
1 mensola legno per boiserie	150	3	28	46EI3X	166	209
1 pianale	150	10	55	463IC	366	366
1 modulo a giorno	40	40	25	4C044	357	422
1 ripiano per modulo a giorno	40	1.4	25	46642	48	63
2 contenitori in Cuoio	37	16	18	46S224	311	311
2 moduli anta Milano	50	180	45	4BFL5	1.494	1.564
2 moduli battente	50	180	45	4BFL5	646	778
<b>totale</b>	<b>350</b>	<b>180</b>	<b>55</b>	<b>HOS072</b>	<b>6.714</b>	<b>7.377</b>

## Composizione Spazio #31 - HOS073

Finitura base boiserie Folding, piani e moduli a giorno: Laccato Opaco



	L	H	P	CODICI		
2 boiserie Standard legno	75	65	4.5	46Y88	157	294
1 boiserie Standard legno	75	105	4.5	46YF8	205	384
1 boiserie Folding legno	75	105	4.5	46VF8	356	973
1 mensola legno per boiserie	150	3	28	46EI3X	166	209
1 pianale	150	10	55	463IC	366	469
1 modulo a giorno	40	40	25	4C044	357	357
1 ripiano per modulo a giorno	40	1.4	25	46642	48	48
2 contenitori in Cuoio	37	16	18	46S224	311	311
2 moduli anta Milano	50	180	45	4BFL5	1.494	1.564
2 moduli battente	50	180	45	4BFL5	646	778
<b>totale</b>	<b>350</b>	<b>180</b>	<b>55</b>	<b>HOS073</b>	<b>6.714</b>	<b>7.400</b>

## DESIGNBOOK | Composizioni Home Office

Il prezzo dei componenti si intende cadauno.  
I prezzi sono calcolati con cassetti con estrazione parziale, maniglia push-pull e apertura ribalte con pistone.

Finitura base  
Materico

Finiture catalogo

### Composizione Spazio #32 - HOS081

Finitura base pianali e moduli a giorno: Laccato Opaco



180	180	
90	90	
		35 55

	L	H	P	CODICI
2 boiserie Standard legno	180	60	4.5	46Y6L
2 pianali	180	10	55	463LC
2 moduli a giorno	90	40	35	4CP49
1 modulo cassetto	100	40	55	4B34CX
1 modulo ribalta	180	40	35	4C54LX
<b>totale</b>	<b>360</b>	<b>175</b>	<b>55</b>	<b>HOS081</b>

244	456
408	408
602	711
538	648
857	1.218
3.903	4.720

### Composizione Spazio #33 - HOS082

Finitura base pianali e moduli a giorno: Laccato Opaco



180	180	
90	90	
		35 55

	L	H	P	CODICI
2 boiserie Standard legno	180	60	4.5	46Y6L
2 pianali	180	10	55	463LC
2 moduli a giorno	90	40	35	4CP49
1 modulo cassetto	100	40	55	4B34CX
1 modulo ribalta	180	40	35	4C54LX
<b>totale</b>	<b>360</b>	<b>175</b>	<b>55</b>	<b>HOS082</b>

244	456
408	523
602	711
538	648
857	1.218
3.903	4.950

### Composizione Spazio #34 - HOS083

Finitura base pianali e moduli a giorno: Laccato Opaco



180	180	
90	90	
		35 55

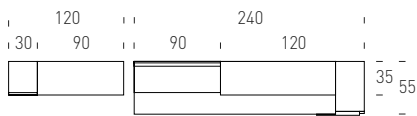
	L	H	P	CODICI
2 boiserie Standard legno	180	60	4.5	46Y6L
2 pianali	180	10	55	463LC
2 moduli a giorno	90	40	35	4CP49
1 modulo cassetto	100	40	55	4B34CX
1 modulo ribalta	180	40	35	4C54LX
<b>totale</b>	<b>360</b>	<b>175</b>	<b>55</b>	<b>HOS083</b>

244	456
408	408
602	602
538	648
857	1.032
3.903	4.316

Il prezzo dei componenti si intende cadauno.  
I prezzi sono calcolati con cassetti con estrazione parziale, maniglia push-pull e apertura ribalte con pistone.

Finitura base Materico  
Finiture catalogo

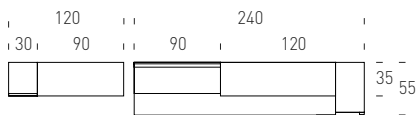
**Composizione Spazio #35 - HOS091**  
Finitura base boiserie Folding, scrittoio Domino e moduli a giorno:  
Laccato Opaco



	L	H	P	CODICI
1 boiserie Folding legno	90	90	4.5	46VCC
1 boiserie Standard legno	120	60	4.5	46Y6F
1 mensola legno per boiserie	90	1.4	28	46E91X
1 scrittoio Domino	210	76	55	C27PQ7S
1 separatore in metacrilato	5	10	52	460G1
2 moduli a giorno	90	30	35	4CP39
1 modulo a giorno	120	30	35	4CP3F
2 divisori per modulo a giorno	1.4	30	35	46733
1 modulo cassetto	60	60	55	4B3S6
1 modulo battente	30	90	35	4CE93
1 modulo ribalta	90	30	35	4H539
3 maggiorazioni per maniglia Y lunga				LSX3
<b>totale</b>	<b>370</b>	<b>176</b>	<b>55</b>	<b>HOS091</b>

363	997
176	329
113	143
826	826
126	126
536	633
648	648
39	39
552	665
337	405
347	418
-	37
4.749	5.271

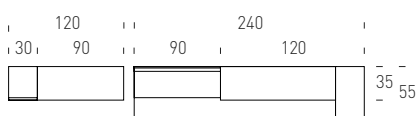
**Composizione Spazio #36 - HOS092**  
Finitura base boiserie Folding, scrittoio Domino e moduli a giorno:  
Laccato Opaco



	L	H	P	CODICI
1 boiserie Folding legno	90	90	4.5	46VCC
1 boiserie Standard legno	120	60	4.5	46Y6F
1 mensola legno per boiserie	90	1.4	28	46E91X
1 scrittoio Domino	210	76	55	C27PQ7S
1 separatore in metacrilato	5	10	52	460G1
2 moduli a giorno	90	30	35	4CP39
1 modulo a giorno	120	30	35	4CP3F
2 divisori per modulo a giorno	1.4	30	35	46733
1 modulo cassetto	60	60	55	4B3S6
1 modulo battente	30	90	35	4CE93
1 modulo ribalta	90	30	35	4H539
3 maggiorazioni per maniglia Y lunga				LSX3
<b>totale</b>	<b>370</b>	<b>176</b>	<b>55</b>	<b>HOS092</b>

363	997
176	329
113	143
826	826
126	126
536	633
648	648
39	39
552	665
337	405
347	418
-	37
4.749	5.271

**Composizione Spazio #37 - HOS093**  
Finitura base boiserie Folding, scrittoio Domino e moduli a giorno:  
Laccato Opaco



	L	H	P	CODICI
1 boiserie Folding legno	90	90	4.5	46VCC
1 boiserie Standard legno	120	60	4.5	46Y6F
1 mensola legno per boiserie	90	1.4	28	46E91X
1 scrittoio Domino	210	76	55	C27PQ7S
1 separatore in metacrilato	5	10	52	460G1
2 moduli a giorno	90	30	35	4CP39
1 modulo a giorno	120	30	35	4CP3F
2 divisori per modulo a giorno	1.4	30	35	46733
1 modulo cassetto	60	60	55	4B3S6
1 modulo battente	30	90	35	4CE93
1 modulo ribalta	90	30	35	4H539
3 maggiorazioni per maniglia Y lunga				LSX3
<b>totale</b>	<b>370</b>	<b>176</b>	<b>55</b>	<b>HOS093</b>

363	997
176	329
113	143
826	826
126	126
536	536
648	765
39	51
552	665
337	405
347	418
-	37
4.749	5.218

Il prezzo dei componenti si intende cadauno.  
I prezzi sono calcolati con cassetti con estrazione parziale, maniglia push-pull e apertura ribalte con pistone.

**Finitura base Materico**    **Finiture catalogo**

**Composizione Spazio #38 - HOS101**  
Finitura base pannello Ala, scrittoio Ala e moduli a giorno: Laccato Opaco



	L	H	P	CODICI		
1 pannello Ala	180	40	4.5	46R4LWX	395	395
1 scrittoio Ala	180	10	61	5A059Z	858	858
1 modulo a giorno	40	120	35	4CPF4	690	815
2 ripiani per modulo a giorno	40	1.4	35	46643	48	63
1 modulo cassetto	150	30	55	4B33IX	686	826
2 moduli battente	40	120	35	4CEF4	440	530
<b>totale</b>	<b>370</b>	<b>172</b>	<b>65</b>	<b>HOS101</b>	<b>3.605</b>	<b>4.080</b>

**Composizione Spazio #39 - HOS102**  
Finitura base pannello Ala, scrittoio Ala e moduli a giorno: Laccato Opaco



	L	H	P	CODICI		
1 pannello Ala	180	40	4.5	46R4LWX	395	395
1 scrittoio Ala	180	10	61	5A059Z	858	858
1 modulo a giorno	40	120	35	4CPF4	690	815
2 ripiani per modulo a giorno	40	1.4	35	46643	48	63
1 modulo cassetto	150	30	55	4B33IX	686	826
2 moduli battente	40	120	35	4CEF4	440	530
<b>totale</b>	<b>370</b>	<b>172</b>	<b>65</b>	<b>HOS102</b>	<b>3.605</b>	<b>4.080</b>

**Composizione Spazio #40 - HOS103**  
Finitura base pannello Ala, scrittoio Ala e moduli a giorno: Laccato Opaco



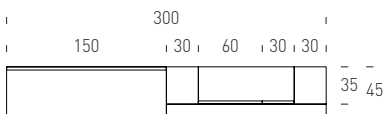
	L	H	P	CODICI		
1 pannello Ala	180	40	4.5	46R4LWX	395	395
1 scrittoio Ala	180	10	61	5A059Z	858	1.090
1 modulo a giorno	40	120	35	4CPF4	690	690
2 ripiani per modulo a giorno	40	1.4	35	46643	48	48
1 modulo cassetto	150	30	55	4B33IX	686	826
2 moduli battente	40	120	35	4CEF4	440	530
<b>totale</b>	<b>370</b>	<b>172</b>	<b>65</b>	<b>HOS103</b>	<b>3.605</b>	<b>4.157</b>

Il prezzo dei componenti si intende cadauno.  
I prezzi sono calcolati con cassetti con estrazione parziale, maniglia push-pull e apertura ribalte con pistone.

Finitura base Materico Finiture catalogo

### Composizione Spazio #41 - BOS011

Finitura base modulo a giorno: Laccato Opaco. Top: Vetro Laccato

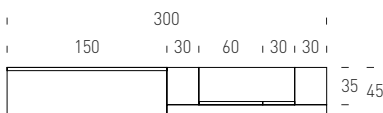



	L	H	P	CODICI
1 boiserie Standard legno	150	90	4.5	46YCJ
2 moduli a giorno	30	90	35	4CP93
1 modulo a giorno	60	30	35	4CP36
2 ripiani per modulo a giorno	30	1.4	35	46633
1 modulo battente	60	60	35	4CE66
1 modulo battente	30	90	35	4CE93
2 moduli ribalta	150	30	45	4H63IX
2 top Composti	150	0.4	45	465I4X
<b>totale</b>	<b>300</b>	<b>150</b>	<b>45</b>	<b>BOS011</b>

310	581
536	536
416	416
39	39
342	411
337	405
760	915
342	588
4.759	5.780

### Composizione Spazio #42 - BOS012

Finitura base modulo a giorno: Laccato Opaco. Top: Vetro Laccato

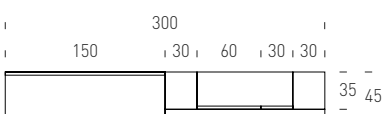


	L	H	P	CODICI
1 boiserie Standard legno	150	90	4.5	46YCJ
2 moduli a giorno	30	90	35	4CP93
1 modulo a giorno	60	30	35	4CP36
2 ripiani per modulo a giorno	30	1.4	35	46633
1 modulo battente	60	60	35	4CE66
1 modulo battente	30	90	35	4CE93
2 moduli ribalta	150	30	45	4H63IX
2 top Composti	150	0.4	45	465I4X
2 maggiorazioni per Vetro Laccato Onice				LSCC
<b>totale</b>	<b>300</b>	<b>150</b>	<b>45</b>	<b>BOS012</b>

310	581
536	633
416	491
39	51
342	485
337	478
760	1.272
342	342
-	430
5.189	7.061

### Composizione Spazio #43 - BOS013

Finitura base modulo a giorno: Laccato Opaco. Top: Vetro Laccato



	L	H	P	CODICI
1 boiserie Standard legno	150	90	4.5	46YCJ
1 modulo a giorno	60	30	35	4CP36
2 moduli a giorno	30	90	35	4CP93
2 ripiani per modulo a giorno	30	1.4	35	46633
1 modulo battente	60	60	35	4CE66
1 modulo battente	30	90	35	4CE93
2 moduli ribalta	150	30	45	4H63IX
2 top Composti	150	0.4	45	465I4X
<b>totale</b>	<b>300</b>	<b>150</b>	<b>45</b>	<b>BOS013</b>

310	581
416	416
536	536
39	39
342	411
337	405
760	1.080
342	342
4.759	5.618

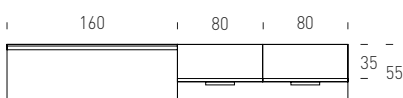
## DESIGNBOOK | Composizioni Boiserie

Il prezzo dei componenti si intende cadauno.  
I prezzi sono calcolati con cassetti con estrazione parziale, maniglia push-pull e apertura ribalte con pistone.

Finitura base Materico Finiture catalogo

### Composizione Spazio #44 - BOS021

Finitura base boiserie Folding, piani e moduli Venere: Laccato Opaco



	L	H	P	CODICI		
1 boiserie Folding legno	160	80	4.5	46V8J	428	1.216
1 boiserie Folding legno	160	35	4.5	46V6J	376	1.041
1 boiserie Folding legno	160	85	4.5	46VCJ	489	1.422
1 mensola legno per boiserie	160	1.4	28	46EJ1X	179	335
2 piani	160	10	55	463JC	389	389
2 vetrinette Venere	80	40	35	42548	1.460	1.460
2 moduli cassetto	80	30	45	4C238	298	498
2 moduli ribalta	80	30	45	4C638	346	579
<b>totale</b>	<b>320</b>	<b>205</b>	<b>55</b>	<b>BOS021</b>	<b>6.458</b>	<b>7.480</b>

### Composizione Spazio #45 - BOS022

Finitura base boiserie Folding, piani e moduli Venere: Laccato Opaco



	L	H	P	CODICI		
1 boiserie Folding legno	160	80	4.5	46V8J	428	1.216
1 boiserie Folding legno	160	35	4.5	46V6J	376	1.041
1 boiserie Folding legno	160	85	4.5	46VCJ	489	1.422
1 mensola legno per boiserie	160	1.4	28	46EJ1X	179	226
2 piani	160	10	55	463JC	389	389
2 vetrinette Venere	80	40	35	42548	1.460	1.460
2 moduli cassetto	80	30	45	4C238	298	473
2 moduli ribalta	80	30	45	4C638	346	550
<b>totale</b>	<b>320</b>	<b>205</b>	<b>55</b>	<b>BOS022</b>	<b>6.458</b>	<b>7.263</b>

### Composizione Spazio #46 - BOS023

Finitura base boiserie Folding, piani e moduli Venere: Laccato Opaco



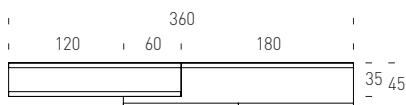
	L	H	P	CODICI		
1 boiserie Folding legno	160	80	4.5	46V8J	428	1.216
1 boiserie Standard vetro	160	35	4.5	46Z6J	397	285
1 boiserie Standard vetro	160	85	4.5	46ZCJ	552	397
1 mensola legno per boiserie	160	1.4	28	46EJ1X	179	226
2 piani	160	10	55	463JC	389	498
2 vetrinette Venere	80	40	35	42548	1.460	1.460
2 moduli cassetto	80	30	45	4C238	298	423
2 moduli ribalta	80	30	45	4C638	346	491
<b>totale</b>	<b>320</b>	<b>205</b>	<b>55</b>	<b>BOS023</b>	<b>6.542</b>	<b>7.347</b>

Il prezzo dei componenti si intende cadauno.  
I prezzi sono calcolati con cassetti con estrazione parziale, maniglia push-pull e apertura ribalte con pistone.

Finitura base Materico Finiture catalogo

#### Composizione Spazio #47 - BOS031

Finitura base boiserie Folding: Laccato Opaco. Top: Vetro Laccato

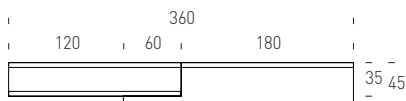



	L	H	P	CODICI
1 boiserie Folding legno	180	80	4.5	46V8L
1 boiserie Standard legno	180	120	4.5	46YFL
1 mensola legno per boiserie	180	1.4	28	46EL1X
1 modulo cassetto	240	20	45	4C22TY
3 moduli ribalta	60	40	35	4H546
1 top Composto	180	0.4	35	465L3X
<b>totale</b>	<b>360</b>	<b>190</b>	<b>45</b>	<b>BOS031</b>

461	1.328
407	761
195	246
826	994
274	436
313	539
<b>3.024</b>	<b>4.062</b>

#### Composizione Spazio #48 - BOS032

Finitura base boiserie Folding: Laccato Opaco. Top: Vetro Laccato

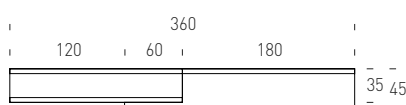



	L	H	P	CODICI
1 boiserie Folding legno	180	80	4.5	46V8L
1 boiserie Standard legno	180	120	4.5	46YFL
1 mensola legno per boiserie	180	1.4	28	46EL1X
1 modulo cassetto	240	20	45	4C22TY
3 moduli ribalta	60	40	35	4H546
1 top legno	180	1.4	35	464L3
<b>totale</b>	<b>360</b>	<b>190</b>	<b>45</b>	<b>BOS032</b>

461	1.328
407	761
195	365
826	994
274	459
125	159
<b>2.836</b>	<b>3.870</b>

#### Composizione Spazio #49 - BOS033

Finitura base boiserie Folding: Laccato Opaco. Top: Vetro Laccato



	L	H	P	CODICI
1 boiserie Folding legno	180	80	4.5	46V8L
1 boiserie Standard legno	180	120	4.5	46YFL
1 mensola legno per boiserie	180	1.4	28	46EL1X
1 modulo cassetto	240	20	45	4C22TY
3 moduli ribalta	60	40	35	4H546
1 top Composto	180	0.4	35	465L3X
1 maggiorazione per Vetro Laccato Onice				LSCC
<b>totale</b>	<b>360</b>	<b>190</b>	<b>45</b>	<b>BOS033</b>

461	1.328
407	761
195	365
826	994
274	459
313	313
-	430
<b>3.454</b>	<b>4.454</b>



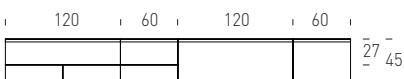
## DESIGNBOOK | Composizioni Boiserie

Il prezzo dei componenti si intende cadauno.  
I prezzi sono calcolati con cassetti con estrazione parziale, maniglia push-pull e apertura ribalte con pistone.

Finitura base  
Laccato Opaco

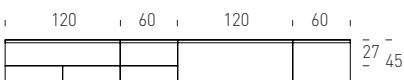
Finiture catalogo

### Composizione People #50 - BOP041



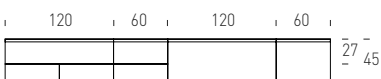

	L	H	P	CODICI		
2 boiserie Standard legno	120	30	4.5	46Y6F	176	329
2 boiserie Standard legno	60	30	4.5	46Y66	110	206
1 boiserie Standard legno	120	100	4.5	46YCF	243	455
1 boiserie Standard legno	60	100	4.5	46YC6	160	299
1 boiserie Folding legno	120	100	4.5	46VCF	404	1.135
1 boiserie Folding legno	60	100	4.5	46VC6	299	780
3 mensole legno per boiserie	120	1.4	28	46EF1X	170	252
1 mensola legno per boiserie	60	1.4	28	46E61X	116	172
2 moduli a giorno con ripiano retroilluminato	60	40	43	5PQ46	-	902
2 moduli a giorno	60	40	43	5PQ46	477	-
1 modulo cassetto	60	40	45	5P2Y6	413	488
1 modulo ribalta	120	40	45	5P64FX	793	936
1 modulo cassetto	60	40	45	5P246	340	402
<b>totale</b>	<b>360</b>	<b>200</b>	<b>45</b>	<b>BOP041</b>	<b>5.060</b>	<b>6.492</b>

### Composizione People #51 - BOP042



	L	H	P	CODICI		
2 boiserie Standard legno	120	40	4.5	46V6F	319	848
2 boiserie Standard legno	60	30	4.5	46Y66	110	206
1 boiserie Folding legno	120	100	4.5	46VCF	404	1.135
1 boiserie Standard legno	120	100	4.5	46YCF	243	455
1 boiserie Folding legno	60	100	4.5	46VC6	299	780
1 boiserie Standard legno	60	100	4.5	46YC6	160	299
3 mensole legno per boiserie	120	1.4	28	46EF1X	170	170
1 mensola legno per boiserie	60	1.4	28	46E61X	116	116
2 moduli a giorno con ripiano retroilluminato	60	40	43	5PQ46	-	902
2 moduli a giorno	60	40	43	5PQ46	477	-
1 modulo cassetto	60	40	45	5P2Y6	413	525
1 modulo ribalta	120	40	45	5P64FX	793	1.008
1 modulo cassetto	60	40	45	5P246	340	432
<b>totale</b>	<b>360</b>	<b>200</b>	<b>45</b>	<b>BOP042</b>	<b>5.060</b>	<b>6.329</b>

### Composizione People #52 - BOP043



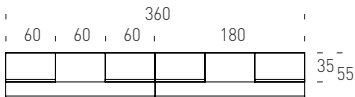
	L	H	P	CODICI		
1 boiserie Folding legno	120	40	4.5	46V6F	319	848
3 boiserie Folding legno	120	30	4.5	46V6F	319	848
2 boiserie Standard legno	60	40	4.5	46Y66	110	206
1 boiserie Standard legno	120	40	4.5	46Y6F	176	329
1 boiserie Standard legno	120	90	4.5	46YCF	243	455
1 boiserie Standard legno	60	90	4.5	46YC6	160	299
1 boiserie Folding legno	60	60	4.5	46V66	236	567
1 boiserie Folding legno	60	30	4.5	46V66	236	567
3 mensole vetro retroilluminate per boiserie	120	1.2	28	46XFY	-	430
3 mensole vetro per boiserie	120	1.2	28	46XFZ	231	-
1 mensola vetro retroilluminata per boiserie	60	1.2	28	46X6Y	-	389
1 mensola vetro per boiserie	60	1.2	28	46X6Z	198	-
2 moduli a giorno con ripiano retroilluminato	60	40	43	5PQ46	-	816
2 moduli a giorno	60	40	43	5PQ46	477	-
1 modulo cassetto	60	40	45	5P2Y6	413	525
1 modulo ribalta	120	40	45	5P64FX	793	1.008
1 modulo cassetto	60	40	45	5P246	340	432
<b>totale</b>	<b>360</b>	<b>200</b>	<b>45</b>	<b>BOP043</b>	<b>7.827</b>	<b>8.924</b>

Il prezzo dei componenti si intende cadauno.  
I prezzi sono calcolati con cassette con estrazione parziale, maniglia push-pull e apertura ribalte con pistone.

Finitura base Materico  
Finiture catalogo

### Composizione Spazio #53 - BOS051

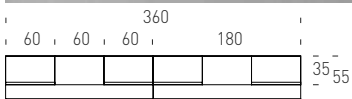

Finitura base moduli a giorno: Laccato Opaco



	L	H	P	CODICI		
2 boiserie Standard legno	180	90	4.5	46YCL	340	637
2 retroilluminazioni LED per boiserie	180			4609LY	-	190
2 moduli a giorno	60	60	35	4CP66	500	590
2 ripiani per modulo a giorno	60	1.4	35	46663	67	88
4 moduli battente	60	60	35	4CE66	342	485
2 moduli cassetto	180	30	55	4B33LX	759	914
<b>totale</b>	<b>360</b>	<b>232</b>	<b>55</b>	<b>BOS051</b>	<b>5.080</b>	<b>6.364</b>

### Composizione Spazio #54 - BOS052

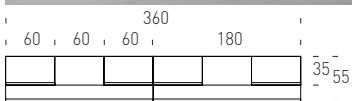
Finitura base moduli a giorno: Laccato Opaco



	L	H	P	CODICI		
2 boiserie Standard legno	180	90	4.5	46YCL	340	637
2 retroilluminazioni LED per boiserie	180			4609LY	-	190
2 moduli a giorno	60	60	35	4CP66	500	500
2 ripiani per modulo a giorno	60	1.4	35	46663	67	67
4 moduli battente	60	60	35	4CE66	342	485
2 moduli cassetto	180	30	55	4F33LX	759	914
2 top Composti	180	0.4	55	465L5X	438	438
2 maggiorazioni per Vetro Laccato Bosco				LSCC	-	430
<b>totale</b>	<b>360</b>	<b>232</b>	<b>55</b>	<b>BOS052</b>	<b>6.386</b>	<b>7.448</b>

### Composizione Spazio #55 - BOS053

Finitura base moduli a giorno: Laccato Opaco



	L	H	P	CODICI		
1 boiserie Standard legno	150	90	4.5	46VCJ	489	1.422
2 retroilluminazioni LED per boiserie	180			4609LY	-	190
2 moduli a giorno	60	60	35	4CP66	500	500
2 ripiani per modulo a giorno	60	1.4	35	46663	67	67
4 moduli battente	60	60	35	4CE66	342	485
2 moduli cassetto	180	30	55	4B33LX	759	1.271
2 maggiorazioni per Vetro Laccato Fango				LSCC	-	430
<b>totale</b>	<b>360</b>	<b>232</b>	<b>55</b>	<b>BOS053</b>	<b>5.510</b>	<b>7.286</b>

## DESIGNBOOK | Composizioni Boiserie

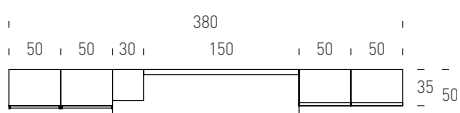
Il prezzo dei componenti si intende cadauno.  
I prezzi sono calcolati con cassetti con estrazione parziale, maniglia push-pull e apertura ribalte con pistone.

Finitura base  
Materico

Finiture catalogo

### Composizione Spazio #56 - BOS061

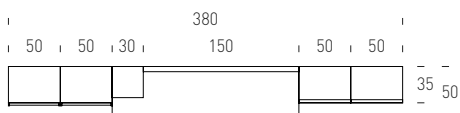

Finitura base boiserie Folding e moduli a giorno: Laccato Opaco



	L	H	P	CODICI		
1 boiserie Folding legno	150	90	4.5	46VCJ	489	1.422
1 modulo a giorno	30	90	25	4C093	493	493
1 ripiano per modulo a giorno	30	1.4	25	46632	39	39
2 moduli anta Milano	50	120	35	4CEF5	1.145	1.198
1 modulo ribalta	180	30	45	4C63LX	832	1.393
2 moduli battente	50	120	35	4CEF5	495	829
<b>totale</b>	<b>380</b>	<b>150</b>	<b>45</b>	<b>BOS061</b>	<b>5.133</b>	<b>6.468</b>

### Composizione Spazio #57 - BOS062

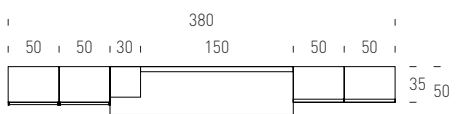
Finitura base boiserie Folding e moduli a giorno: Laccato Opaco



	L	H	P	CODICI		
1 boiserie Folding legno	150	90	4.5	46VCJ	489	1.422
1 modulo a giorno	30	90	25	4C093	493	582
1 ripiano per modulo a giorno	30	1.4	25	46632	39	51
2 moduli anta Milano	50	120	35	4CEF5	1.145	1.198
1 modulo ribalta	180	30	45	4C63LX	832	1.002
2 moduli battente	50	120	35	4CEF5	495	596
<b>totale</b>	<b>380</b>	<b>150</b>	<b>45</b>	<b>BOS062</b>	<b>5.133</b>	<b>5.712</b>

### Composizione Spazio #58 - BOS063

Finitura base boiserie Folding e moduli a giorno: Laccato Opaco



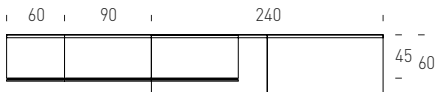
	L	H	P	CODICI		
1 boiserie Folding legno	150	90	4.5	46VCJ	489	1.422
1 modulo a giorno	30	90	25	4C093	493	493
1 ripiano per modulo a giorno	30	1.4	25	46632	39	39
2 moduli anta Milano	50	120	35	4CEF5	1.145	1.198
1 modulo ribalta	180	30	45	4C63LX	832	1.002
2 moduli battente	50	120	35	4CEF5	495	596
<b>totale</b>	<b>380</b>	<b>150</b>	<b>45</b>	<b>BOS063</b>	<b>5.133</b>	<b>5.611</b>

Il prezzo dei componenti si intende cadauno.  
I prezzi sono calcolati con cassetti con estrazione parziale, maniglia push-pull e apertura ribalte con pistone.

Finitura base  
Laccato Opaco

Finiture catalogo

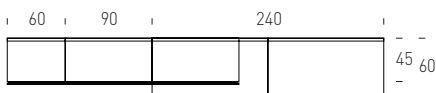

Composizione People #59 - BOP071



	L	H	P	CODICI
1 boiserie Standard legno	60	70	4.5	46Y86
1 boiserie Standard legno	180	70	4.5	46Y8L
2 boiserie Standard legno	150	70	4.5	46Y8J
1 boiserie Standard legno	180	30	4.5	46Y6L
1 boiserie Standard legno	60	30	4.5	46Y66
1 modulo cassetto	240	20	55	5P32TY
1 modulo ribalta	180	40	45	5P64LX
1 modulo cassetto	60	40	45	5P2Y6
<b>totale</b>	<b>390</b>	<b>140</b>	<b>60</b>	<b>BOP071</b>

132	248
288	539
262	490
244	456
110	206
1.218	1.218
1.162	1.372
413	488
4.433	4.718

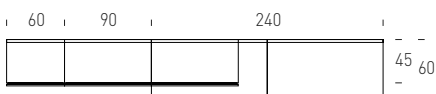
Composizione People #60 - BOP072



	L	H	P	CODICI
1 boiserie Standard legno	60	70	4.5	46Y86
1 boiserie Standard legno	180	70	4.5	46Y8L
2 boiserie Standard legno	150	70	4.5	46Y8J
1 boiserie Standard legno	180	30	4.5	46Y6L
1 boiserie Standard legno	60	30	4.5	46Y66
1 modulo cassetto	240	20	55	5P32TY
1 modulo ribalta	180	40	45	5P64LX
1 modulo cassetto	60	40	45	5P2Y6
<b>totale</b>	<b>390</b>	<b>140</b>	<b>60</b>	<b>BOP072</b>

132	248
288	539
262	490
244	456
110	206
1.218	1.218
1.162	1.162
413	413
4.433	4.433

Composizione People #61 - BOP073



	L	H	P	CODICI
1 boiserie Standard legno	150	50	4.5	46Y86
1 boiserie Standard legno	180	70	4.5	46Y8L
2 boiserie Standard legno	150	70	4.5	46Y8J
1 boiserie Standard legno	180	30	4.5	46Y6L
1 boiserie Standard legno	60	30	4.5	46Y66
1 modulo cassetto	240	20	55	5P32TY
1 modulo ribalta	180	40	45	5P64LX
1 modulo cassetto	60	40	45	5P2Y6
<b>totale</b>	<b>390</b>	<b>140</b>	<b>60</b>	<b>BOP073</b>


132	248
288	539
262	490
244	456
110	206
1.218	1.547
1.162	1.616
413	575
4.433	5.378

Il prezzo dei componenti si intende cadauno.  
I prezzi sono calcolati con cassetti con estrazione parziale, maniglia push-pull e apertura ribalte con pistone.

Finitura base  
Laccato Opaco


Finiture catalogo

## Composizione People #62 - BOP081





	L	H	P	CODICI		
1 boiserie Standard legno	150	50	4.5	46Y6J	221	413
1 boiserie Standard legno	150	100	4.5	46YCJ	310	581
1 boiserie Folding legno	90	100	4.5	46VCC	363	997
2 mensole legno per boiserie	90	1.4	28	46E91X	143	212
1 pianale	150	10	55	463IC	366	366
1 pianale	240	10	55	463TC	496	496
1 modulo battente	150	50	35	5PE5I	1.061	1.475
<b>totale</b>	<b>390</b>	<b>160</b>	<b>55</b>	<b>BOP081</b>	<b>3.243</b>	<b>3.795</b>

## Composizione People #63 - BOP082



	L	H	P	CODICI		
1 boiserie Standard legno	150	50	4.5	46Y6J	221	413
1 boiserie Standard legno	150	100	4.5	46YCJ	310	581
1 boiserie Folding legno	90	100	4.5	46VCC	363	997
2 mensole legno per boiserie	90	1.4	28	46E91X	143	212
1 pianale	150	10	55	463IC	366	366
1 pianale	240	10	55	463TC	496	496
1 modulo battente	150	50	35	5PE5I	1.061	1.475
<b>totale</b>	<b>390</b>	<b>160</b>	<b>55</b>	<b>BOP082</b>	<b>3.243</b>	<b>3.929</b>

## Composizione People #64 - BOP083



	L	H	P	CODICI		
1 boiserie Standard legno	160	40	4.5	46Y6J	221	413
1 boiserie Standard legno	150	100	4.5	46YCJ	310	581
1 boiserie Folding legno	90	100	4.5	46VCC	363	997
2 mensole legno per boiserie	90	1.4	28	46E91X	143	143
1 pianale	150	10	55	463IC	366	366
1 pianale	240	10	55	463TC	496	496
1 modulo battente	150	50	35	5PE5I	1.061	1.061
<b>totale</b>	<b>390</b>	<b>160</b>	<b>55</b>	<b>BOP083</b>	<b>3.243</b>	<b>3.243</b>

Il prezzo dei componenti si intende cadauno.  
I prezzi sono calcolati con cassetti con estrazione parziale, maniglia push-pull e apertura ribalte con pistone.

Finitura base  
Laccato Opaco

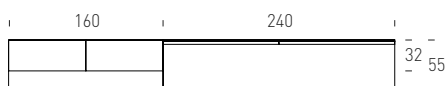
Finiture catalogo

Composizione People #65 - BOP091



	L	H	P	CODICI		
1 boiserie Standard legno	160	40	4.5	46Y6J	221	413
2 boiserie Standard legno	120	80	4.5	46Y8F	206	385
1 pianale	160	10	55	463JC	389	389
1 pianale	240	10	55	463TC	496	496
2 moduli a giorno	80	40	33	5PP48	546	546
1 modulo ribalta	160	30	45	5P63JX	974	1.354
1 modulo cassetto	240	30	45	5P23TZ	1.216	1.691
<b>totale</b>	<b>400</b>	<b>162</b>	<b>55</b>	<b>BOP091</b>	<b>4.966</b>	<b>5.821</b>

Composizione People #66 - BOP092



	L	H	P	CODICI		
1 boiserie Standard legno	160	40	4.5	46Y6J	221	413
2 boiserie Standard legno	120	80	4.5	46Y8F	206	385
1 pianale	160	10	55	463JC	389	498
1 pianale	240	10	55	463TC	496	635
2 moduli a giorno	80	40	33	5PP48	546	546
1 modulo ribalta	160	30	45	5P63JX	974	974
1 modulo cassetto	240	30	45	5P23TZ	1.216	1.216
<b>totale</b>	<b>400</b>	<b>162</b>	<b>55</b>	<b>BOP092</b>	<b>4.966</b>	<b>5.214</b>

Composizione People #67 - BOP093



	L	H	P	CODICI		
1 boiserie Standard legno	160	40	4.5	46Y6J	221	413
2 boiserie Standard legno	120	80	4.5	46Y8F	206	385
1 pianale	160	10	55	463JC	389	389
1 pianale	240	10	55	463TC	496	496
2 moduli a giorno	80	40	33	5PP48	546	546
1 modulo ribalta	160	30	45	5P63JX	974	1.354
1 modulo cassetto	240	30	45	5P23TZ	1.216	1.691
<b>totale</b>	<b>400</b>	<b>162</b>	<b>55</b>	<b>BOP093</b>	<b>4.966</b>	<b>5.821</b>

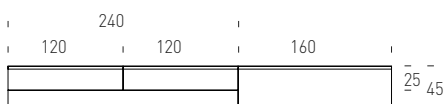
## DESIGNBOOK | Composizioni Boiserie

Il prezzo dei componenti si intende cadauno.  
I prezzi sono calcolati con cassetti con estrazione parziale, maniglia push-pull e apertura ribalte con pistone.

Finitura base Materico  
Finiture catalogo

### Composizione Spazio #68 - BOS101

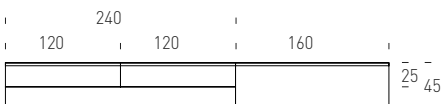
Finitura base modulo a giorno: Laccato Opaco. Top: Vetro Laccato



	L	H	P	CODICI		
4 boiserie Standard legno	120	40	4.5	46Y6F	176	329
1 boiserie Standard legno	160	40	4.5	46Y6J	221	413
1 boiserie Standard legno	160	60	4.5	46Y6J	221	413
2 moduli a giorno	120	20	25	4C02F	530	530
4 contenitori in Cuoio	56	16	18	46S226	311	311
2 moduli cassetto	120	40	45	4F24FX	518	624
1 modulo cassetto	160	40	45	4F24JX	668	804
1 top legno	240	1.4	45	464T4	199	384
1 top legno	160	1.4	45	464J4	142	274
<b>totale</b>	<b>400</b>	<b>157</b>	<b>45</b>	<b>BOS101</b>	<b>5.495</b>	<b>7.156</b>

### Composizione Spazio #69 - BOS102

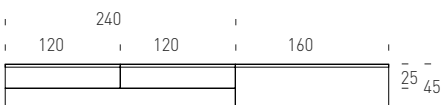
Finitura base modulo a giorno: Laccato Opaco. Top: Vetro Laccato



	L	H	P	CODICI		
4 boiserie Standard legno	120	40	4.5	46Y6F	176	329
1 boiserie Standard legno	160	40	4.5	46Y6J	221	413
1 boiserie Standard legno	160	60	4.5	46Y6J	221	413
2 moduli a giorno	120	20	25	4C02F	530	530
4 contenitori in Cuoio	56	16	18	46S226	311	311
2 moduli cassetto	120	40	45	4F24FX	518	868
1 modulo cassetto	160	40	45	4F24JX	668	1.118
1 top legno	240	1.4	45	464T4	199	384
1 top legno	160	1.4	45	464J4	142	274
<b>totale</b>	<b>400</b>	<b>157</b>	<b>45</b>	<b>BOS102</b>	<b>5.495</b>	<b>7.262</b>

### Composizione Spazio #70 - BOS103

Finitura base modulo a giorno: Laccato Opaco. Top: Vetro Laccato



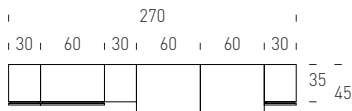
	L	H	P	CODICI		
4 boiserie Standard legno	90	30	33	46Y6F	176	329
1 boiserie Standard legno	160	40	4.5	46Y6J	221	413
1 boiserie Standard legno	160	60	4.5	46Y6J	221	413
2 moduli a giorno	120	20	25	4C02F	530	626
4 contenitori in Cuoio	56	16	18	46S226	311	311
2 moduli cassetto	120	40	45	4F24FX	518	624
1 modulo cassetto	160	40	45	4F24JX	668	804
1 top Composto	240	0.4	45	465T4X	431	431
1 top Composto	160	0.4	45	465J4X	360	360
<b>totale</b>	<b>400</b>	<b>157</b>	<b>45</b>	<b>BOS103</b>	<b>5.945</b>	<b>6.785</b>

Il prezzo dei componenti si intende cadauno.  
I prezzi sono calcolati con cassetti con estrazione parziale, maniglia push-pull e apertura ribalte con pistone.

Finitura base  
Laccato Opaco

Finiture catalogo

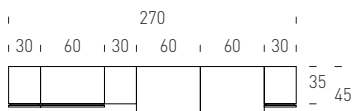

### Composizione People #71 - COP011



	L	H	P	CODICI
1 modulo a giorno	90	30	33	5PP39
1 modulo a giorno	60	30	33	5PP36
1 modulo a giorno	30	90	33	5PP93
2 moduli battente	30	120	35	5PEF3
1 modulo battente	60	60	35	5PE66
2 moduli battente	60	120	45	5PFF6
<b>totale</b>	<b>270</b>	<b>160</b>	<b>45</b>	<b>COP011</b>

536	633
416	491
536	633
572	572
448	448
727	727
4.534	4.803

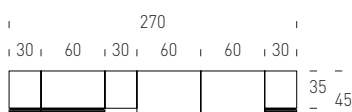

### Composizione People #72 - COP012



	L	H	P	CODICI
1 modulo a giorno	90	30	33	5PP39
1 modulo a giorno	60	30	33	5PP36
1 modulo a giorno	30	90	33	5PP93
2 moduli battente	30	120	35	5PEF3
1 modulo battente	60	60	35	5PE66
2 moduli battente	60	120	45	5PFF6
<b>totale</b>	<b>270</b>	<b>160</b>	<b>45</b>	<b>COP012</b>

536	536
416	416
536	536
572	572
448	529
727	858
4.534	4.877

### Composizione People #73 - COP013



	L	H	P	CODICI
1 modulo a giorno	90	30	33	5PP39
1 modulo a giorno	60	30	33	5PP36
1 modulo a giorno	30	90	33	5PP93
2 moduli battente	30	120	35	5PEF3
1 modulo battente	60	60	35	5PE66
2 moduli battente	60	120	45	5PFF6
<b>totale</b>	<b>270</b>	<b>160</b>	<b>45</b>	<b>COP013</b>

536	633
416	491
536	633
572	572
448	448
727	727
4.534	4.803



## DESIGNBOOK | Composizioni Contenimento

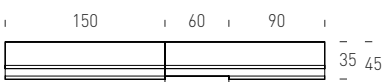
Il prezzo dei componenti si intende cadauno.  
I prezzi sono calcolati con cassetti con estrazione parziale, maniglia push-pull e apertura ribalte con pistone.

Finitura base Materico

Finiture catalogo

### Composizione Spazio #74 - COS021

Finitura base boiserie Folding e moduli a giorno: Laccato Opaco

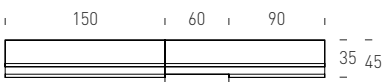



	L	H	P	CODICI
2 boiserie Folding legno	150	60	4.5	46V6J
2 mensole legno per boiserie	150	1.4	28	46E11X
1 modulo a giorno	60	40	45	4CQ46
1 ripiano per modulo a giorno	60	1.4	45	46664
2 contenitori in Cuoio	56	16	38	46S426
1 modulo ribalta	150	40	35	4C54IX
1 modulo ribalta	90	40	35	4C549
2 moduli ribalta	150	30	25	4C43IX
<b>totale</b>	<b>300</b>	<b>170</b>	<b>45</b>	<b>COS021</b>

376	1.041
166	209
477	563
67	88
311	311
796	1.334
401	672
672	1.068
4.791	6.853

### Composizione Spazio #75 - COS022

Finitura base mensole metallo e moduli a giorno: Laccato Opaco

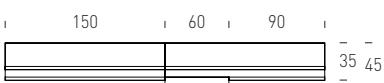



	L	H	P	CODICI
4 boiserie Standard legno	150	30	4.5	46Y6J
2 mensole metallo per boiserie	150	0.3	23	46XIX
1 modulo a giorno	60	40	45	4CQ46
1 ripiano per modulo a giorno	60	1.4	45	46664
2 contenitori in Cuoio	56	16	38	46S426
1 modulo ribalta	150	40	35	4C54IX
1 modulo ribalta	90	40	35	4C549
2 moduli ribalta	150	30	25	4C43IX
<b>totale</b>	<b>300</b>	<b>170</b>	<b>45</b>	<b>COS022</b>

221	413
222	835
477	563
67	88
311	311
796	959
401	483
672	955
5.035	7.411

### Composizione Spazio #76 - COS023

Finitura base mensole metallo e moduli a giorno: Laccato Opaco



	L	H	P	CODICI
4 boiserie Standard legno	150	30	4.5	46Y6J
2 mensole metallo per boiserie	150	0.3	23	46XIX
1 modulo a giorno	60	40	45	4CQ46
1 ripiano per modulo a giorno	60	1.4	45	46664
2 contenitori in Cuoio	56	16	38	46S426
1 modulo ribalta	150	40	35	4C54IX
1 modulo ribalta	90	40	35	4C549
2 moduli ribalta	150	30	25	4C43IX
1 maggiorazione per Vetro Laccato Mattone				LSCC
<b>totale</b>	<b>300</b>	<b>170</b>	<b>45</b>	<b>COS023</b>

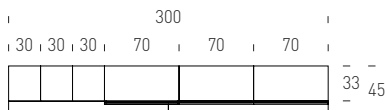
221	413
222	835
477	563
67	88
311	311
796	959
401	483
672	955
-	430
5.465	7.841

Il prezzo dei componenti si intende cadauno.  
I prezzi sono calcolati con cassetti con estrazione parziale, maniglia push-pull e apertura ribalte con pistone.

Finitura base  
Laccato Opaco

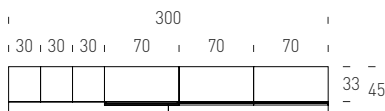
Finiture catalogo

#### Composizione People #77 - COP031



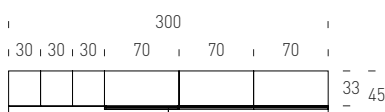

	L	H	P	CODICI		
1 boiserie Standard legno	210	60	4.5	46Y6P	267	499
2 piani	150	10	45	463IC	366	366
3 moduli a giorno	30	90	33	5PP93	536	536
3 moduli ribalta	70	30	35	5P537	356	453
<b>totale</b>	<b>300</b>	<b>165</b>	<b>45</b>	<b>COP031</b>	<b>3.745</b>	<b>4.036</b>

#### Composizione People #78 - COP032



	L	H	P	CODICI		
1 boiserie Standard vetro	210	60	4.5	46Y6P	267	499
2 piani	150	10	45	463IC	366	469
3 moduli a giorno	30	90	33	5PP93	536	633
3 moduli ribalta	70	30	35	5P537	356	356
<b>totale</b>	<b>300</b>	<b>165</b>	<b>45</b>	<b>COP032</b>	<b>3.881</b>	<b>4.511</b>

#### Composizione People #79 - COP033

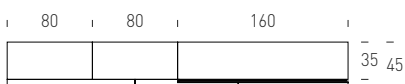


	L	H	P	CODICI		
1 boiserie Standard legno	200	30	4.5	46Y6P	267	499
2 piani	150	10	45	463IC	366	469
3 moduli a giorno	30	90	33	5PP93	536	633
3 moduli ribalta	70	30	35	5P537	356	421
<b>totale</b>	<b>300</b>	<b>165</b>	<b>45</b>	<b>COP033</b>	<b>3.745</b>	<b>4.599</b>

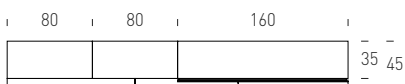

Il prezzo dei componenti si intende cadauno.  
I prezzi sono calcolati con cassetti con estrazione parziale, maniglia push-pull e apertura ribalte con pistone.

**Finitura base**  
**Laccato Opaco**

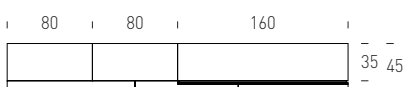

**Finiture catalogo**

**Composizione People #80 - COP041**


	L	H	P	CODICI		
1 boiserie Standard legno	200	30	4.5	46Y6P	267	499
2 moduli a giorno	80	40	33	5PP48	546	546
1 modulo battente	120	60	45	5PF6F	926	1.093
2 moduli cassetto	100	30	40	5P23CX	578	683
1 modulo ribalta	160	40	35	5P54JX	1.011	1.193
<b>totale</b>	<b>320</b>	<b>170</b>	<b>45</b>	<b>COP041</b>	<b>4.522</b>	<b>5.081</b>

**Composizione People #81 - COP042**


	L	H	P	CODICI		
1 boiserie Standard legno	200	30	4.5	46Y6P	267	499
2 moduli a giorno	80	40	33	5PP48	546	645
1 modulo battente	120	60	45	5PF6F	926	926
2 moduli cassetto	100	30	40	5P23CX	578	578
1 modulo ribalta	160	40	35	5P54JX	1.011	1.406
<b>totale</b>	<b>320</b>	<b>170</b>	<b>45</b>	<b>COP042</b>	<b>4.522</b>	<b>5.277</b>

**Composizione People #82 - COP043**


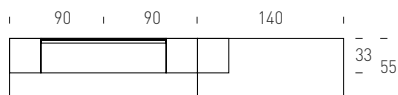

	L	H	P	CODICI		
1 boiserie Standard legno	120	40	4.5	46Y6P	267	499
2 moduli a giorno	80	40	33	5PP48	546	645
1 modulo battente	120	60	45	5PF6F	926	926
2 moduli cassetto	100	30	40	5P23CX	578	578
1 modulo ribalta	160	40	35	5P54JX	1.011	1.011
<b>totale</b>	<b>320</b>	<b>170</b>	<b>45</b>	<b>COP043</b>	<b>4.522</b>	<b>4.720</b>

Il prezzo dei componenti si intende cadauno.  
I prezzi sono calcolati con cassetti con estrazione parziale, maniglia push-pull e apertura ribalte con pistone.

Finitura base  
Laccato Opaco

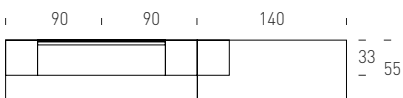

Finiture catalogo

#### Composizione People #83 - COP051



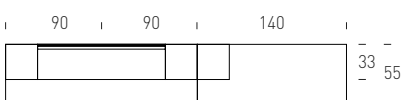

	L	H	P	CODICI		
3 boiserie Folding legno	120	40	4.5	46Y6F	176	329
2 mensole vetro retroilluminata per boiserie	120	1.2	28	46XFY	-	430
2 mensole vetro per boiserie	120	1.2	28	46XFZ	231	-
3 moduli a giorno	30	120	33	5PPF3	648	648
2 moduli cassetto	90	40	55	5P349	543	543
1 modulo cassetto	140	40	55	5P3YHX	957	957
<b>totale</b>	<b>320</b>	<b>190</b>	<b>55</b>	<b>COP051</b>	<b>6.266</b>	<b>6.266</b>

#### Composizione People #84 - COP052



	L	H	P	CODICI		
1 boiserie Standard legno	120	120	4.5	46YFF	289	541
2 mensole legno per boiserie	120	3	28	46EF3X	170	170
3 moduli a giorno	30	120	33	5PPF3	648	765
2 moduli cassetto	90	40	55	5P349	543	543
1 modulo cassetto	140	40	55	5P3YHX	957	957
<b>totale</b>	<b>320</b>	<b>190</b>	<b>55</b>	<b>COP052</b>	<b>4.692</b>	<b>5.043</b>

#### Composizione People #85 - COP053



	L	H	P	CODICI		
1 boiserie Standard legno	120	120	4.5	46YFF	289	541
2 mensole legno per boiserie	120	3	28	46EF3X	170	170
3 moduli a giorno	30	120	33	5PPF3	648	648
2 moduli cassetto	90	40	55	5P349	543	690
1 modulo cassetto	140	40	55	5P3YHX	957	1.216
<b>totale</b>	<b>320</b>	<b>190</b>	<b>55</b>	<b>COP053</b>	<b>4.692</b>	<b>5.245</b>

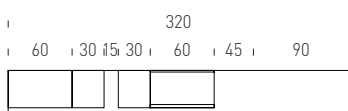
## DESIGNBOOK | Composizioni Contenimento

Il prezzo dei componenti si intende cadauno.  
I prezzi sono calcolati con cassetti con estrazione parziale, maniglia push-pull e apertura ribalte con pistone.

Finitura base Materico Finiture catalogo

### Composizione Spazio #86 - COP061

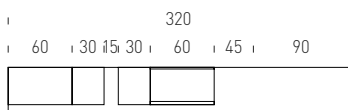
Finitura base moduli a giorno: Laccato Opaco



	L	H	P	CODICI		
1 boiserie Standard legno	60	60	4.5	46Y66	110	206
1 boiserie Standard legno	60	90	4.5	46YC6	160	299
1 modulo a giorno	30	120	35	4CPF3	648	765
1 modulo a giorno	30	90	35	4CP93	536	633
1 ripiano per modulo a giorno	30	1.4	35	46633	39	51
2 moduli cassetto	90	40	45	4F249	374	626
1 modulo cassetto	140	40	45	4F24HX	599	851
1 modulo battente	60	60	35	4CE66	342	572
1 modulo ribalta	90	30	35	4C539	347	582
1 top legno	320	1.4	45	464A4	223	431
<b>totale</b>	<b>320</b>	<b>178</b>	<b>45</b>	<b>COS061</b>	<b>3.752</b>	<b>5.478</b>

### Composizione Spazio #87 - COS062

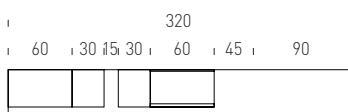
Finitura base moduli a giorno: Laccato Opaco. Top: Vetro Laccato



	L	H	P	CODICI		
1 boiserie Standard legno	60	60	4.5	46Y66	110	206
1 boiserie Standard legno	60	90	4.5	46YC6	160	299
1 modulo a giorno	30	120	35	4CPF3	648	765
1 modulo a giorno	30	90	35	4CP93	536	633
1 ripiano per modulo a giorno	30	1.4	35	46633	39	51
2 moduli cassetto	90	40	45	4F249	374	450
1 modulo cassetto	140	40	45	4F24HX	599	721
1 modulo battente	60	60	35	4CE66	342	411
1 modulo ribalta	90	30	35	4C539	347	418
1 top Composto	230	0.4	45	465T4X	431	431
1 top Composto	90	0.4	45	46594X	262	262
1 maggiorazione per Vetro Laccato Fango				LSCC	-	430
<b>totale</b>	<b>320</b>	<b>178</b>	<b>45</b>	<b>COS062</b>	<b>4.652</b>	<b>5.363</b>

### Composizione Spazio #88 - COS063

Finitura base moduli a giorno: Laccato Opaco



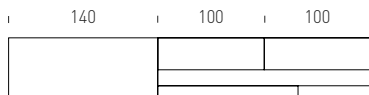
	L	H	P	CODICI		
1 boiserie Standard legno	100	30	4.5	46Y66	110	206
1 boiserie Standard legno	60	90	4.5	46YC6	160	299
1 modulo a giorno	30	120	35	4CPF3	648	648
1 modulo a giorno	30	90	35	4CP93	536	536
1 ripiano per modulo a giorno	30	1.4	35	46633	39	39
2 moduli cassetto	90	40	45	4F249	374	626
1 modulo cassetto	140	40	45	4F24HX	599	1.003
1 modulo battente	60	60	35	4CE66	342	411
1 modulo ribalta	90	30	35	4C539	347	418
1 top legno	320	1.4	45	464A4	223	431
<b>totale</b>	<b>320</b>	<b>178</b>	<b>45</b>	<b>COS063</b>	<b>3.752</b>	<b>5.079</b>

Il prezzo dei componenti si intende cadauno.  
I prezzi sono calcolati con cassetti con estrazione parziale, maniglia push-pull e apertura ribalte con pistone.

Finitura base  
Laccato Opaco

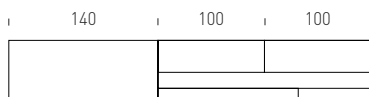
Finiture catalogo

#### Composizione People #89 - COP071



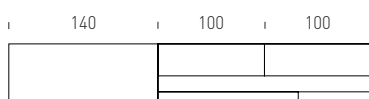

	L	H	P	CODICI		
4 boiserie Folding legno	100	30	4.5	46V6C	292	757
2 mensole vetro per boiserie	100	1.2	28	46XCZ	231	-
2 mensole vetro retroilluminate per boiserie	100	1.2	28	46XCY	-	430
1 consolle Elle	200	35	45	46L0N4	881	881
1 retroilluminazione LED per boiserie	200			4609NY	-	202
2 moduli a giorno	100	30	23	5P03C	544	642
2 moduli cassetto	140	30	55	5P33HX	779	1.083
<b>totale</b>	<b>340</b>	<b>187</b>	<b>55</b>	<b>COP071</b>	<b>6.219</b>	<b>7.023</b>

#### Composizione People #90 - COP072



	L	H	P	CODICI		
4 boiserie Standard legno	100	30	4.5	46Y6C	155	289
2 mensole metallo per boiserie	100	0.3	23	46XCX	165	618
1 consolle Elle	200	35	45	46L0N4	881	881
1 retroilluminazione LED per boiserie	200			4609NY	-	202
2 moduli a giorno	100	30	23	5P03C	544	544
2 moduli cassetto	140	30	55	5P33HX	779	779
<b>totale</b>	<b>340</b>	<b>187</b>	<b>55</b>	<b>COP072</b>	<b>4.839</b>	<b>5.745</b>

#### Composizione People #91 - COP073



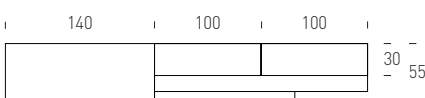
	L	H	P	CODICI		
4 boiserie Standard legno	100	30	4.5	46Y6C	155	289
2 mensole metallo per boiserie	100	0.3	23	46XCX	165	618
1 consolle Elle	200	35	45	46L0N4	881	881
1 retroilluminazione LED per boiserie	200			4609NY	-	202
2 moduli a giorno	100	30	23	5P03C	544	642
2 moduli cassetto	140	30	55	5P33HX	779	779
<b>totale</b>	<b>340</b>	<b>187</b>	<b>55</b>	<b>COP073</b>	<b>4.839</b>	<b>5.941</b>

# DESIGNBOOK | Composizioni Contenimento

Il prezzo dei componenti si intende cadauno.  
I prezzi sono calcolati con cassetti con estrazione parziale, maniglia push-pull e apertura ribalte con pistone.

Finitura base Materico Finiture catalogo

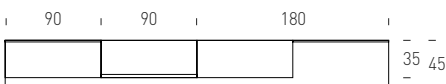
**Composizione Spazio #92 - COP081**  
Finitura base moduli a giorno: Laccato Opaco



	L	H	P	CODICI
3 moduli a giorno	90	30	35	4CP39
4 moduli cassetto	90	40	45	4F249
2 moduli ribalta	90	30	35	4H539
1 modulo ribalta	90	30	35	4C539
1 top legno	360	1.4	45	464B4
<b>totale</b>	<b>360</b>	<b>142</b>	<b>45</b>	<b>COS081</b>

536	536
374	626
347	494
347	494
230	444
4.375	6.038

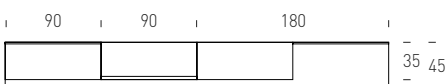

**Composizione Spazio #93 - COS082**  
Finitura base moduli a giorno: Laccato Opaco. Top: Vetro Laccato



	L	H	P	CODICI
3 moduli a giorno	90	30	35	4CP39
4 moduli cassetto	90	40	45	4F249
2 moduli ribalta	90	30	35	4H539
1 modulo ribalta	90	30	35	4C539
2 top Composti	180	0.4	45	465L4X
<b>totale</b>	<b>360</b>	<b>142</b>	<b>45</b>	<b>COS082</b>

536	536
374	450
347	418
347	418
381	656
4.907	5.974

**Composizione Spazio #94 - COS083**  
Finitura base moduli a giorno: Laccato Opaco



	L	H	P	CODICI
3 moduli a giorno	90	30	35	4CP39
4 moduli cassetto	90	40	45	4F249
2 moduli ribalta	90	30	35	4H539
1 modulo ribalta	90	30	35	4C539
1 top legno	360	1.4	45	464B4
<b>totale</b>	<b>360</b>	<b>142</b>	<b>45</b>	<b>COS083</b>

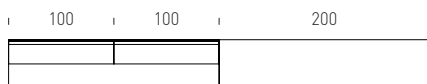
536	633
374	626
347	494
347	494
230	444
4.375	6.329

Il prezzo dei componenti si intende cadauno.  
I prezzi sono calcolati con cassetti con estrazione parziale, maniglia push-pull e apertura ribalte con pistone.

Finitura base Materico Finiture catalogo

#### Composizione Spazio #95 - COS091

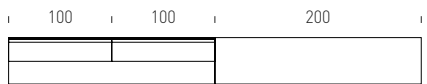
Finitura base boiserie Folding e moduli a giorno: Laccato Opaco



	L	H	P	CODICI		
2 boiserie Folding legno	100	90	4.5	46VCC	363	997
4 mensole legno per boiserie	100	1.4	28	46EC1X	121	152
1 modulo a giorno	100	40	45	4CQ4C	684	684
3 moduli cassetto	100	40	45	4H24CX	481	684
2 top legno	200	1.4	45	464N4	160	205
<b>totale</b>	<b>400</b>	<b>160</b>	<b>45</b>	<b>COS091</b>	<b>3.657</b>	<b>4.480</b>

#### Composizione Spazio #96 - COS092

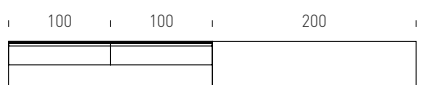
Finitura base mensole metallo e moduli a giorno: Laccato Opaco



	L	H	P	CODICI		
6 boiserie Standard legno	100	30	4.5	46Y6C	155	289
4 mensole metallo per boiserie	100	0.3	23	46XCX	165	618
1 modulo a giorno	100	40	45	4CQ4C	684	808
3 moduli cassetto	100	40	45	4H24CX	481	579
2 top legno	200	1.4	45	464N4	160	205
<b>totale</b>	<b>400</b>	<b>160</b>	<b>45</b>	<b>COS092</b>	<b>4.037</b>	<b>6.597</b>

#### Composizione Spazio #97 - COS093

Finitura base mensole metallo e moduli a giorno: Laccato Opaco. Top: Vetro Laccato



	L	H	P	CODICI		
6 boiserie Standard legno	100	30	4.5	46Y6C	155	289
4 mensole metallo per boiserie	100	0.3	23	46XCX	165	618
1 modulo a giorno	100	40	45	4CQ4C	684	808
3 moduli cassetto	100	40	45	4H24CX	481	805
2 top Composti	200	0.4	45	465N4X	396	682
<b>totale</b>	<b>400</b>	<b>160</b>	<b>45</b>	<b>COS093</b>	<b>4.509</b>	<b>8.229</b>





Il prezzo dei componenti si intende cadauno.  
I prezzi sono calcolati con cassetti con estrazione parziale, maniglia push-pull e apertura ribalte con pistone.

**Finitura base**  
**Laccato Opaco**



**Finiture catalogo**

## Composizione People #98 - COP101



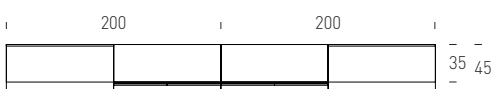

	L	H	P	CODICI		
2 boiserie Folding legno	100	50	4.5	46V6C	247	757
2 boiserie Standard vetro	200	30	4.7	46Z6P	473	340
2 mensole legno per boiserie	100	1.4	28	46EC1X	152	152
4 moduli cassetto	100	30	45	5P23CX	578	578
2 moduli battente	100	50	35	5PE5C	739	739
<b>totale</b>	<b>400</b>	<b>180</b>	<b>45</b>	<b>COP101</b>	<b>5.624</b>	<b>5.624</b>

## Composizione People #99 - COP102



	L	H	P	CODICI		
2 boiserie Folding legno	100	50	4.5	46V6C	292	757
2 boiserie Standard legno	200	30	4.5	46Y6P	267	499
2 mensole legno per boiserie	100	1.4	28	46EC1X	152	152
4 moduli cassetto	100	30	45	5P23CX	578	735
2 moduli battente	100	50	35	5PE5C	739	739
<b>totale</b>	<b>400</b>	<b>180</b>	<b>45</b>	<b>COP102</b>	<b>5.352</b>	<b>5.980</b>

## Composizione People #100 - COP103

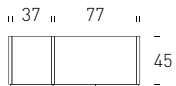


	L	H	P	CODICI		
2 boiserie Folding legno	100	50	4.5	46V6C	292	292
2 boiserie Standard legno	200	30	4.5	46Y6P	267	267
2 mensole legno per boiserie	100	1.4	28	46EC1X	152	152
4 moduli cassetto	100	30	45	5P23CX	578	578
2 moduli battente	100	50	35	5PE5C	739	873
<b>totale</b>	<b>400</b>	<b>180</b>	<b>45</b>	<b>COP103</b>	<b>5.352</b>	<b>5.620</b>

Il prezzo dei componenti si intende cadauno.  
I prezzi sono calcolati con cassette con estrazione parziale, maniglia push-pull e apertura ribalte con pistone.

Finiture catalogo

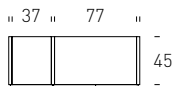

Composizione #101 - IOT011



L	H	P	CODICI
123	243	45	IOT011

3.981

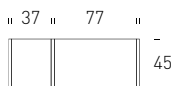
Composizione #102 - IOT012



L	H	P	CODICI
123	243	45	IOT012

4.136

Composizione #103 - IOT013



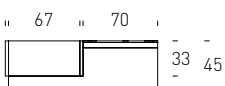
L	H	P	CODICI
123	243	45	IOT013

4.237

Il prezzo dei componenti si intende cadauno.  
I prezzi sono calcolati con cassetti con estrazione parziale, maniglia push-pull e apertura ribalte con pistone.

**Finiture catalogo**

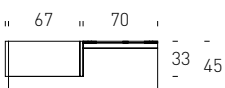
**Composizione #104 - IOT021**



L	H	P	CODICI
143	243	45	IOT021

3.708

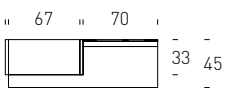
**Composizione #105 - IOT022**



L	H	P	CODICI
143	243	45	IOT022

3.065

**Composizione #106 - IOT023**



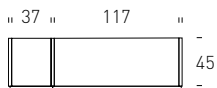
L	H	P	CODICI
143	243	45	IOT023

3.065

Il prezzo dei componenti si intende cadauno.  
I prezzi sono calcolati con cassetti con estrazione parziale, maniglia push-pull e apertura ribalte con pistone.

Finiture catalogo


Composizione #107 - IOT031



L	H	P	CODICI
163	233	45	IOT031

3.808

Composizione #108 - IOT032



L	H	P	CODICI
163	233	45	IOT032

3.778

Composizione #109 - IOT033



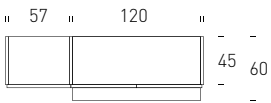
L	H	P	CODICI
163	233	45	IOT033

3.685

Il prezzo dei componenti si intende cadauno.  
I prezzi sono calcolati con cassetti con estrazione parziale, maniglia push-pull e apertura ribalte con pistone.

Finiture catalogo

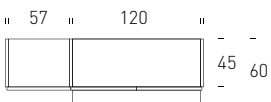

**Composizione #110 - IOT041**



L	H	P	CODICI
186	263	60	IOT041

4.789

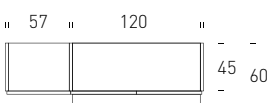
**Composizione #111 - IOT042**



L	H	P	CODICI
186	263	60	IOT042

4.086

**Composizione #112 - IOT043**



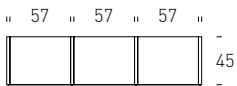
L	H	P	CODICI
186	263	60	IOT043

3.869

Il prezzo dei componenti si intende cadauno.  
I prezzi sono calcolati con cassetti con estrazione parziale, maniglia push-pull e apertura ribalte con pistone.

Finiture catalogo

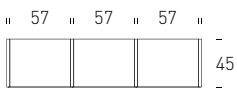
Composizione #113 - IOT051



L	H	P	CODICI
183	263	45	IOT051

3.641

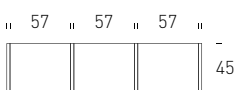
Composizione #114 - IOT052



L	H	P	CODICI
183	263	45	IOT052

4.149

Composizione #115 - IOT053



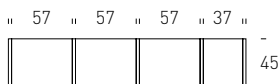

L	H	P	CODICI
183	263	45	IOT053

4.372

Il prezzo dei componenti si intende cadauno.  
I prezzi sono calcolati con cassetti con estrazione parziale, maniglia push-pull e apertura ribalte con pistone.

**Finiture catalogo**

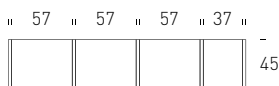
**Composizione #116 - IOT061**



L	H	P	CODICI
223	243	45	IOT061

5.514

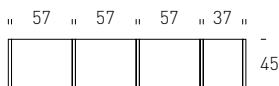
**Composizione #117 - IOT062**



L	H	P	CODICI
223	243	45	IOT062

5.590

**Composizione #118 - IOT063**



L	H	P	CODICI
223	243	45	IOT063

5.996

Il prezzo dei componenti si intende cadauno.  
I prezzi sono calcolati con cassetti con estrazione parziale, maniglia push-pull e apertura ribalte con pistone.

Finiture catalogo

Composizione #119 - IOT071



L	H	P	CODICI
243	253	45	IOT071

6.231

Composizione #120 - IOT072



L	H	P	CODICI
243	253	45	IOT072

6.253

Composizione #121 - IOT073



L	H	P	CODICI
243	253	45	IOT073

6.836



Il prezzo dei componenti si intende cadauno.  
I prezzi sono calcolati con cassetti con estrazione parziale, maniglia push-pull e apertura ribalte con pistone.

Finiture catalogo


**Composizione #122 - IOT081**



L	H	P	CODICI
243	253	45	IOT081

6.377


**Composizione #123 - IOT082**



L	H	P	CODICI
243	253	45	IOT082

6.065

**Composizione #124 - IOT083**



L	H	P	CODICI
243	253	45	IOT083

6.757

Il prezzo dei componenti si intende cadauno.  
I prezzi sono calcolati con cassetti con estrazione parziale, maniglia push-pull e apertura ribalte con pistone.

Finiture catalogo

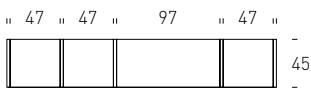
Composizione #125 - IOT091



L	H	P	CODICI
253	263	45	IOT091

6.074

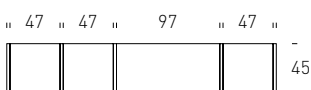
Composizione #126 - IOT092



L	H	P	CODICI
253	263	45	IOT092

6.841

Composizione #127 - IOT093



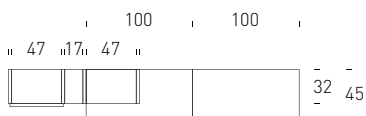
L	H	P	CODICI
253	263	45	IOT093

6.689

Il prezzo dei componenti si intende cadauno.  
I prezzi sono calcolati con cassetti con estrazione parziale, maniglia push-pull e apertura ribalte con pistone.

**Finiture catalogo**

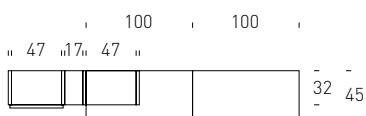
**Composizione #128 - IOT101**



L	H	P	CODICI
273	233	45	IOT101

5.412

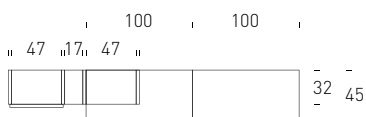
**Composizione #129 - IOT102**



L	H	P	CODICI
273	233	45	IOT102

4.314

**Composizione #130 - IOT103**



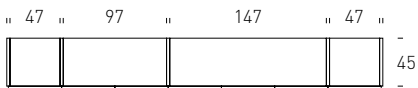
L	H	P	CODICI
273	233	45	IOT103

4.540

Il prezzo dei componenti si intende cadauno.  
I prezzi sono calcolati con cassetti con estrazione parziale, maniglia push-pull e apertura ribalte con pistone.

Finiture catalogo

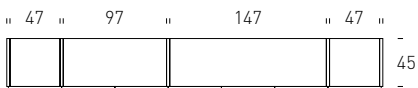
**Composizione #131 - TOT011**



L	H	P	CODICI
353	243	45	TOT011

8.792


**Composizione #132 - TOT012**



L	H	P	CODICI
353	243	45	TOT012

8.577

**Composizione #133 - TOT013**




L	H	P	CODICI
353	243	45	TOT013

8.577

Il prezzo dei componenti si intende cadauno.  
I prezzi sono calcolati con cassetti con estrazione parziale, maniglia push-pull e apertura ribalte con pistone.

**Finiture catalogo**

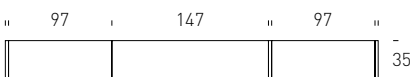
**Composizione #134 - TOT021**



L	H	P	CODICI
353	183	35	TOT021

8.069

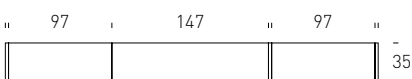
**Composizione #135 - TOT022**



L	H	P	CODICI
353	183	35	TOT022

8.498

**Composizione #136 - TOT023**



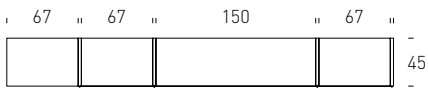
L	H	P	CODICI
353	183	35	TOT023

8.069

Il prezzo dei componenti si intende cadauno.  
I prezzi sono calcolati con cassetti con estrazione parziale, maniglia push-pull e apertura ribalte con pistone.

Finiture catalogo

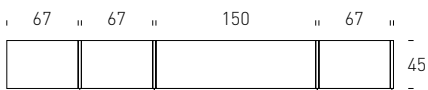

**Composizione #137 - TOT031**



L	H	P	CODICI
357	243	45	TOT031

9.257

**Composizione #138 - TOT032**



L	H	P	CODICI
357	243	45	TOT032

9.945

**Composizione #139 - TOT033**



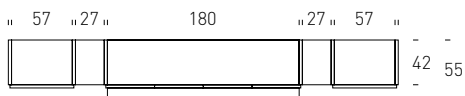
L	H	P	CODICI
357	243	45	TOT033

8.786

Il prezzo dei componenti si intende cadauno.  
I prezzi sono calcolati con cassetti con estrazione parziale, maniglia push-pull e apertura ribalte con pistone.

Finiture catalogo

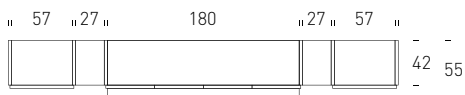
**Composizione #140 - TOT041**



L	H	P	CODICI
366	263	55	TOT041

8.342

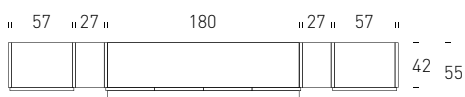
**Composizione #141 - TOT042**



L	H	P	CODICI
366	263	55	TOT042

9.888

**Composizione #142 - TOT043**



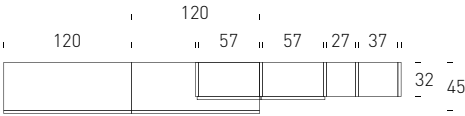

L	H	P	CODICI
366	263	55	TOT043

9.026

Il prezzo dei componenti si intende cadauno.  
I prezzi sono calcolati con cassetti con estrazione parziale, maniglia push-pull e apertura ribalte con pistone.

Finiture catalogo

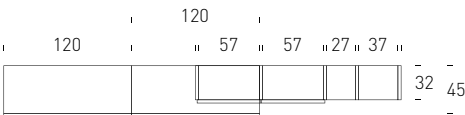
**Composizione #143 - TOT051**



L	H	P	CODICI
373	263	45	TOT051

6.780

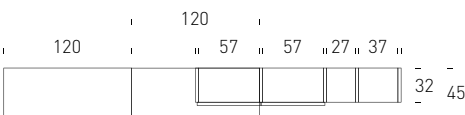
**Composizione #144 - TOT052**



L	H	P	CODICI
373	263	45	TOT052

6.515

**Composizione #145 - TOT053**



L	H	P	CODICI
373	263	45	TOT053

6.305



Il prezzo dei componenti si intende cadauno.  
I prezzi sono calcolati con cassetti con estrazione parziale, maniglia push-pull e apertura ribalte con pistone.

Finiture catalogo

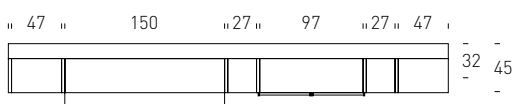

Composizione #146 - TOT061



L	H	P	CODICI
413	203	45	TOT061

10.857

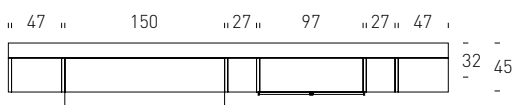

Composizione #147 - TOT062



L	H	P	CODICI
413	203	45	TOT062

8.798

Composizione #148 - TOT063





L	H	P	CODICI
413	203	45	TOT063

9.346

Il prezzo dei componenti si intende cadauno.  
I prezzi sono calcolati con cassette con estrazione parziale, maniglia push-pull e apertura ribalte con pistone.

Finiture catalogo

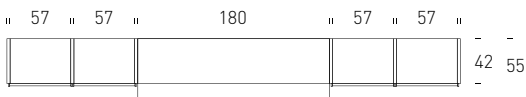

**Composizione #149 - TOT071**



L	H	P	CODICI
426	243	55	TOT071

13.309

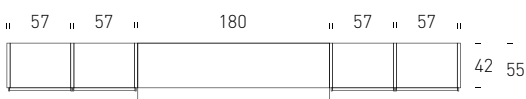
**Composizione #150 - TOT072**



L	H	P	CODICI
426	243	55	TOT072

12.150

**Composizione #151 - TOT073**



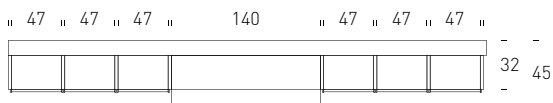
L	H	P	CODICI
426	243	55	TOT073

13.042

Il prezzo dei componenti si intende cadauno.  
I prezzi sono calcolati con cassetti con estrazione parziale, maniglia push-pull e apertura ribalte con pistone.

**Finiture catalogo**

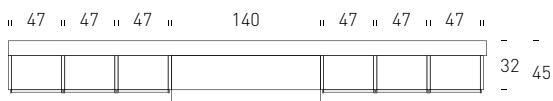

**Composizione #152 - TOT081**



L	H	P	CODICI
446	243	45	TOT081

13.528

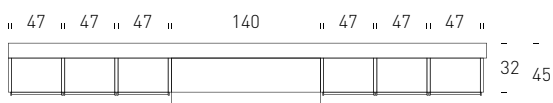

**Composizione #153 - TOT082**



L	H	P	CODICI
446	243	45	TOT082

13.225

**Composizione #154 - TOT083**




L	H	P	CODICI
446	243	45	TOT083

13.225

Il prezzo dei componenti si intende cadauno.  
I prezzi sono calcolati con cassette con estrazione parziale, maniglia push-pull e apertura ribalte con pistone.

**Finiture catalogo**

**Composizione #155 - TOT091**



L	H	P	CODICI
457	243	32	TOT091

11.354


**Composizione #156 - TOT092**



L	H	P	CODICI
457	243	32	TOT092

9.485

**Composizione #157 - TOT093**



L	H	P	CODICI
457	243	32	TOT093

9.485

Il prezzo dei componenti si intende cadauno.  
I prezzi sono calcolati con cassetti con estrazione parziale, maniglia push-pull e apertura ribalte con pistone.

Finiture catalogo

Composizione #158 - TOT101



L	H	P	CODICI
487	203	32	TOT101

9.407


Composizione #159 - TOT102



L	H	P	CODICI
487	203	32	TOT102

8.617

Composizione #160 - TOT103



L	H	P	CODICI
487	203	32	TOT103

9.617

## MAGGIORAZIONE OTTONE ANTICATO | Calcolo del prezzo

La finitura Ottone Anticato è da considerarsi una variante delle Finiture Metallo, pertanto le maggiorazioni sotto riportate vanno aggiunte al prezzo o alla maggiorazione del prodotto nella versione Finiture Metallo.

<b>Spazioteca e Spazio</b>	Spazio, maniglia Y corta	<b>LS0A49</b>	€ 43
	Spazio, maniglia Y lunga	<b>LS0A50</b>	€ 43
	Grafico, basamento	<b>LS0A46</b>	€ 95
<b>Boiserie e mensole</b>	Boiserie e People, distanziali	<b>LS0A48</b>	€ 71
	Mensole Metallo per boiserie	<b>LS0A47</b>	€ 118

## PERSONALIZZAZIONI

		Prezzo
<b>Aperture</b> Fare riferimento alle pagine dei vari modelli per verificare se le personalizzazioni di seguito riportate sono previste. <b>Per il calcolo del prezzo preghiamo di fare riferimento alla sezione "Maggiorazione Ottone Anticato" del presente listino.</b>		
Spazio: maniglia Y corta Finiture Metallo - maniglia S Cuoio	<b>LSX4</b>	30
Spazio: maniglia Y lunga Laccato Opaco - Laccato Lucido	<b>LSX3</b>	37
Spazio: maniglia Y lunga Finiture Metallo - maniglia M/L Cuoio	<b>LSX5</b>	70
Estrazione totale su frontale cassetto singolo	<b>LSX6</b>	34
Apertura ribalta verso il basso con cavetto su frontali L da 30 a 90 cm	<b>LSX1</b>	34
Apertura ribalta verso il basso con cavetto su frontali L da 100 a 180 cm	<b>LSX2</b>	61

## AVVERTENZE

Le caratteristiche e le informazioni tecniche contenute nel presente listino sono redatte in ottemperanza alla legge n.126 del 10 aprile 1991 "Norme per l'informazione del consumatore" e del decreto n.101 dell'8 febbraio 1997 "Regolamento d'attuazione".

I pannelli con cui realizziamo i nostri mobili sono certificati FSC® e Carb2, secondo le normative vigenti. Chiedi i nostri mobili certificati FSC®.

Le essenze sono eseguite con tinta e fondo con polimerizzazione ultravioletta con finitura acrilica oppure ad olio.

Le finiture laccate opache sono eseguite con una verniciatura all'acqua.

Le finiture lucide spazzolate sono eseguite con verniciatura poliuretana, successivamente lucidata e spazzolata.

Le essenze legnose e le lacche se esposte alla luce solare subiscono una naturale variazione di colore.

La pulizia dei materiali va effettuata esclusivamente con un panno umido e detergenti neutri, asciugando subito con un panno morbido.

E' vietato l'utilizzo di prodotti alcalini, solventi e abrasivi.

I prodotti non sono adatti ad uso esterno.

In caso di spostamento del mobile sollevarlo adeguatamente.

Le superfici per lungo tempo a contatto con acqua o altri liquidi possono subire danni.

Il contatto con corpi caldi può danneggiare il prodotto.

La marcatura CE apposta su ogni accessorio elettrico ne attesta la conformità alle direttive CEE e la certificazione CEI ne garantisce la sicurezza.

L'installazione deve essere effettuata da personale qualificato seguendo le istruzioni riportate nello schema che accompagna ogni prodotto.

Alla fine della sua utilizzazione, il mobile o i suoi componenti devono essere conferiti ai sistemi pubblici di smaltimento rifiuti.

Pianca S.p.A. declina ogni responsabilità derivante da un utilizzo improprio dei propri prodotti.

Le operazioni di montaggio devono essere effettuate da personale qualificato e la responsabilità è totalmente a carico del cliente, il quale deve valutare le caratteristiche strutturali di parete e/o soffitto ed utilizzare i sistemi di montaggio più idonei. In alcune situazioni, pertanto, la ferramenta in dotazione potrebbe risultare inadeguata.

Per le lavorazioni e le combinazioni di finitura non espressamente riportate nel presente listino, vi preghiamo cortesemente di contattare i ns. uffici, i quali si riserveranno di volta in volta di valutare la richiesta, compatibilmente con le caratteristiche tecniche ed estetiche del prodotto, e di quantificarne la realizzazione.

Trattandosi di prodotti naturali oppure di materiali derivati da processi di galvanizzazione o cottura, la tonalità e le caratteristiche estetiche di essenze, pietre, marmi, tessuti, pelli, metalli e ceramica potrebbero lievemente differire da quelle presentate nel nostro campionario materiali, entro limiti tollerabili. Per lo stesso motivo, non riusciamo a garantire le stesse caratteristiche estetiche e la stessa tonalità su prodotti ordinati in tempi diversi.

## PORTATE

### Riepilogo portate

I dati riportati in tabella si riferiscono alla portata massima uniformemente distribuita e sono da considerarsi indicativi e non vincolanti. Le attaccaglie nei moduli devono essere regolate correttamente in altezza affinché il carico venga distribuito uniformemente.

### Moduli pensili a muro (kg)

H/L	30	40	50	60	70	80	90	100	120	140	150	160	180	210	240
20	10	10	10	10	10	10	10	15	15	15	15	15	15	15	15
25	15	15	15	15	15	15	15	25	25	25	25	25	30	30	30
30	15	15	15	15	15	15	15	25	25	25	25	25	30	30	30
40	15	15	15	15	15	15	15	25	25	25	25	25	30	30	30
50	15	15	15	15	15	15		25	25	25	25	25	30		
60	15	15	15	15	15	15	15	25	25	25	25	25	30	30	30
70	15	15	15	15				25	25		25	25	30	30	
75	15	15	15	15	15	15	15	25	25	25	25	25	30	30	
80	15	15	15	15	15	15	15	25	25	25	25	25	30	30	
90	15	15	15	15											
100	15	15	15	15	15	15	15	25	25						
120	15	15	15	15		15		25	25						
140	15	15	15	15											
150	15	15	15	15											
160	15	15	15	15											
180	15	15	15	15											
210	15	15	15	15											

### Interno cassettei (kg)

L	
30	10
40	10
50	10
60	8
70	8
80	8
90	7
100	7
120	7
140	7
150	7
160	7
180	7

**Ripiani legno o vetro:** Kg 5 al metro lineare uniformemente distribuiti

**Mensole Sp 1.4 P 28:** Kg 5 al metro lineare uniformemente distribuiti

**Mensole Sp 3/5 P 28:** Kg 20 al metro lineare uniformemente distribuiti

**Mensole vetro Sp 1.2 P 28:** Kg 4 al metro lineare uniformemente distribuiti

**Mensole metallo Sp 0.3 P 28:** Kg 2 al metro lineare uniformemente distribuiti

**Consolle Elle H 35 P 45-55:** Kg 20 al metro lineare uniformemente distribuiti

**Pianali H 10 P 55:** Kg 10 al metro lineare uniformemente distribuiti

---

## CONDIZIONI GENERALI DI VENDITA

---

Le Condizioni Generali di seguito riportate si applicano a tutte le forniture oggetto di Ordine e/o di Contratto, laddove non espressamente derogate nei singoli Ordini e/o Contratti. Pertanto eventuali previsioni che differiscano dalle presenti condizioni generali saranno vincolanti per Pianca S.p.A. soltanto se accettate per iscritto. L'evasione dell'Ordine rappresenta integrale accettazione delle presenti Condizioni Generali, nonché delle condizioni particolari indicate nell'Ordine. Nel caso di differenze, anche di prezzo, fra quanto indicato nella conferma d'Ordine ed il Listino, prevarrà il contenuto della prima.

### 1. Generalità - Efficacia delle condizioni generali di vendita

Le presenti condizioni generali disciplinano i rapporti contrattuali di Pianca S.p.A. con la propria clientela e, anche se non espressamente richiamate nei singoli ordini e nelle conferme d'ordine di acquisto dei prodotti commercializzati, ne costituiscono parte integrante di ogni Ordine. Eventuali disposizioni in deroga a quanto ivi previsto, oltre alle eventuali condizioni particolari, avranno efficacia solo se espressamente accettate per iscritto dalle parti.

### 2. Listino - Conformità del prodotto

Le parti concordano che l'ultimo listino, predisposto ed inviato alla clientela da Pianca S.p.A., sostituisce integralmente ed annulla i precedenti listini consegnati. La conformità dei prodotti e delle sue caratteristiche ad eventuali campioni e/o illustrazioni presenti nei listini, nei cataloghi e, in genere, nel materiale pubblicitario inviato ai Clienti, devono intendersi puramente indicativi. In particolare, tonalità, lucentezza/opacità ed aspetto estetico dei prodotti, possono presentare difformità rispetto alle immagini presenti nei listini, nei cataloghi, o comunque in generale nel materiale pubblicitario e/o ai campioni. Infatti luce, vapori ed altri fattori dell'ambiente possono determinare variazioni di colore e/o di tonalità del prodotto, tali da non permettere la perfetta corrispondenza rispetto alle illustrazioni presenti nel materiale pubblicitario di cui sopra. Nel caso di completamenti di ordini in parte già evasi o nel caso di ordini successivi, è possibile che i prodotti presentino differenze di tonalità, lucentezza/opacità e/o comunque differenze estetiche rispetto a quelli già consegnati. Tali fattispecie non potranno costituire motivo di contestazione, in quanto tali differenze rientrano nelle caratteristiche specifiche del prodotto e devono intendersi accettate. In ogni caso, le differenze estetiche e/o di tonalità dei prodotti non possono costituire motivo di contestazioni da parte dell'acquirente.

### 3. Modifiche ai prodotti

Pianca S.p.A. si riserva, in qualsiasi momento, il diritto di apportare ai propri prodotti le migliorie e modifiche, anche estetiche, ritenute opportune e necessarie pur senza alterare la funzionalità degli stessi, senza preavviso alcuno. In tali ipotesi, il Cliente non potrà sollevare contestazioni, né richiedere la risoluzione di eventuali ordini in corso, né può pretendere indennizzi o riduzioni sul prezzo. Le immagini e i disegni riportati nei listini sono puramente indicativi.

### 4. Ordini

Gli ordini, anche negoziati o proposti, che pervengono a Pianca S.p.A., devono intendersi come proposta contrattuale del Cliente e, pertanto, sono vincolanti per il Venditore solo se da quest'ultima espressamente accettati o ulteriormente confermati dal Cliente nel caso in cui il Venditore abbia apportato modifiche all'ordine ricevuto. Pianca S.p.A. si riserva comunque la facoltà di accettare o rifiutare qualsiasi ordine. L'ordine di acquisto deve essere effettuato per iscritto e deve essere completo in ogni sua parte, nonché contenere tutti gli elementi necessari per la corretta individuazione della merce ordinata. In caso di accettazione, gli ordini si intendono sempre assunti salvo disponibilità e non possono essere modificati dal Cliente. Pianca S.p.A. non è in alcun modo responsabile per la temporanea o definitiva indisponibilità di uno o più prodotti. Eventuali richieste di variazione agli ordini dovranno pervenire a Pianca S.p.A., in forma scritta, entro 5 (cinque) giorni dal ricevimento dell'ordine ed il venditore, previa verifica di fattibilità, potrà comunicare al Cliente entro ulteriori 5 (cinque) giorni l'accettazione della variazione. In caso di accettazione, il nuovo prezzo, le modalità di pagamento o le nuove date di consegna verranno fissate da Pianca S.p.A.

### 5. Annullamento dell'ordine confermato

In caso di annullamento dell'ordine, per qualsiasi motivo o ragione da parte del Cliente, quest'ultimo sarà tenuto a corrispondere integralmente a Pianca S.p.A. la somma pari al valore dell'ordine. È fatta salva la possibilità per Pianca S.p.A. di richiedere la risoluzione del contratto nell'ipotesi prevista dall'art. 1467 c.c.

### 6. Prezzi e pagamenti

I prezzi dei prodotti, laddove non specificati sono, salvo diversi accordi, quelli indicati nel listino in vigore alla data della spedizione (IVA esclusa), FCA Pianca S.p.A. (Incoterms® 2020).

Il Cliente si impegna a rispettare, per le vendite che andrà ad effettuare on line attraverso i propri siti, i prezzi minimi (c.d. Minimum Advertised Price) indicati o concordati da Pianca S.p.A. e, se non ne è a conoscenza, dovrà richiederli a quest'ultima. I pagamenti devono essere effettuati nel termine e nei modi stabiliti nella conferma d'ordine, versando l'importo pattuito, detratta la somma eventualmente già versata a titolo di acconto, direttamente a Pianca S.p.A., ovvero ai suoi incaricati muniti di delega ad incassare. Eventuali assegni, effetti cambiari devono intendersi comunque accettati salvo buon fine e non costituiranno mai novazione del rapporto contrattuale. L'inadempimento o il ritardato adempimento alle obbligazioni di pagamento assunte darà facoltà a Pianca S.p.A. di ritenere il Cliente decaduto da ogni beneficio del termine eventualmente pattuito, di so spendere ogni ulteriore fornitura di merce, anche se relativa ad altre proposte d'ordine e di annullare qualsiasi altra commissione in corso, nonché di pretendere il pagamento immediato degli ordini in corso e di ogni altra fattura in scadenza, salvo in ogni caso il diritto al risarcimento del maggior danno. Il ritardo nel pagamento farà maturare gli interessi di mora sulle somme dovute al tasso previsto ex art. 5 del D.Lgs. n. 231/2002. Le parti convengono che, in caso di mancato o ritardato adempimento da parte del Cliente, quest'ultimo è tenuto a corrispondere a Pianca S.p.A., a titolo di penale, la somma di € 150,00 [Euro Centocinquanta/00] per ogni giorno di ritardo a decorrere dal termine stabilito. Nel caso siano concesse condizioni di pagamento dilazionate, ai sensi dell'art. 1523 e segg. c.c., la proprietà dei beni rimane in capo a Pianca S.p.A. sino a totale pagamento del prezzo convenuto.

### 7. Difficoltà economiche dell'acquirente

Qualora Pianca S.p.A. venga a conoscenza, dopo la conferma dell'ordine, di atti pregiudizievoli a carico del Cliente (es. protesti, sequestri, pignoramenti) o di condizioni di difficoltà economica, essa si riserva la facoltà di sospendere il contratto esigendo, per il suo adempimento, specifiche particolari garanzie oppure, salvo in ogni caso la possibilità di risolvere il contratto ex art. 1456 c.c.

### 8. Consegna

Salvo diverso accordo, le consegne vengono effettuate FCA Pianca S.p.A. (Incoterms® 2020), la quale si impegna a mettere a disposizione la merce ai fini del suo caricamento. In ogni caso, qualora fosse stato convenuto che il trasporto, o parte di esso, avvenga a cura di Pianca S.p.A., i relativi rischi passano al Cliente con la consegna della merce al primo trasportatore. È sempre onere del Cliente far valere nei confronti del trasportatore e per conoscenza a Pianca S.p.A., le ragioni in caso di ammanco, avaria, ritardi, ecc.

Il termine di consegna indicato alla conferma d'ordine non potrà mai ritenersi essenziale, dovendosi infatti intendere meramente indicativo; pertanto Pianca S.p.A. non assume alcun impegno o rispetto dello stesso e in nessun caso il Cliente potrà rifiutare la fornitura per ritardi di consegna. Nessuna contestazione, peraltro, potrà essere sollevata dal predetto, che risulti essere in mora con i pagamenti, ai sensi di quanto previsto dall'art. 1462 c.c.. Eventuali ritardi delle consegne, rispetto alle date indicate nell'Ordine e/o diversamente pattuite, non potranno dar luogo in ogni caso a risarcimento dei danni o alla risoluzione, anche parziale, del contratto. Ogni richiesta di variazione del termine di consegna dovrà essere effettuata dal Cliente per iscritto, ed eventualmente approvata da Pianca S.p.A.. Tuttavia, il pagamento del prezzo dovrà comunque avvenire alla data di consegna inizialmente concordata maggiorata del costo di stoccaggio del materiale che verrà comunicato. Qualora il Cliente rifiuti la consegna della merce dovrà provvedere, a sua cura e spese, a ritirare i prodotti oggetto del contratto entro 10 (dieci) giorni dal ricevimento di apposito invito, fermo l'obbligo di provvedere al pagamento del prezzo. Trascorso il termine assegnato da Pianca S.p.A., la stessa sarà liberata da ogni responsabilità per i danni che direttamente o indirettamente potrebbero derivare dalla giacenza della merce sia nei propri magazzini che in quelli dei trasportatori.



---

## CONDIZIONI GENERALI DI VENDITA

---

### 9. Spedizioni e verifiche

L'obbligo di consegna della merce si considera adempiuto al momento della consegna al vettore. La merce, anche se venduta franco destino, viaggio a rischio e pericolo del Cliente e, pertanto, ogni azione di rivalsa o risarcitoria del danno per avarie, ammanchi o altro, deve essere esercitata nei confronti del vettore. Il destinatario deve quindi verificare il numero dei colli e lo stato degli imballaggi prima del ritiro della merce ed effettuare direttamente al vettore le dovute riserve per mancanze o avarie, delle quali comunque non potrà mai rispondere Pianca S.p.A.. Il Cliente deve altresì verificare il packing list entro e non oltre 3 (tre) giorni dalla consegna del materiale. Decorso tale termine senza alcuna contestazione, la stessa deve intendersi definitivamente accettata. Le riserve di controllo poste nel documento di trasporto devono obbligatoriamente essere specifiche, non si accettano riserve generiche. In ogni caso il Cliente ha la facoltà, a sue cura e responsabilità, di effettuare eventuali verifiche sui prodotti consegnati, al fine di accertarne la corrispondenza degli stessi con quanto ordinato. Tale verifica deve avvenire al più tardi entro 3 (tre) giorni dalla consegna. Qualora l'acquirente, all'esito di opportuni accertamenti, dovesse verificare una mancata corrispondenza del prodotto rispetto a quanto ordinato, lo stesso ha l'onere di comunicare per iscritto a Pianca S.p.A., le eventuali difformità entro e non oltre 7 (sette) giorni dalla scoperta. Decorso il termine di cui sopra senza che l'acquirente abbia denunciato a Pianca S.p.A. le difformità del prodotto, lo stesso deve intendersi definitivamente accettato così come consegnato. La responsabilità del vettore decade dal momento in cui la merce viene movimentata da terze parti — art. 17.4-lett. C (Convenzione CMR).

### 10. Reclami

La merce deve essere verificata e controllata, in relazione alla sua conformità rispetto l'ordine evaso, al momento dell'arrivo al Cliente. Eventuali denunce e reclami per vizi e difetti apparenti delle forniture eseguite per trasporti nazionali ed internazionali dovranno pervenire per iscritto a Pianca S.p.A. unitamente a fotografie del danno riscontrato entro e non oltre 7 (sette) giorni dal ricevimento della merce. In tutti gli altri casi, i vizi e difetti dovranno essere denunciati entro e non oltre 7 (sette) giorni dalla scoperta, mediante le medesime modalità sopra richiamate. Trascorsi i predetti termini, la merce deve essere considerata a tutti gli effetti accettata e Pianca S.p.A. non accetta merce in restituzione se non previa autorizzazione scritta. Nel caso in cui Pianca S.p.A. sostituisca la merce contestata, il Cliente rinuncia a qualsiasi richiesta di risarcimento danni e, la consegna di merce in sostituzione, se venduta a franco destino, verrà effettuata a cura e spese di Pianca S.p.A. solo presso la sede del Cliente. Nessun reclamo relativo alla qualità della merce potrà essere fatto valere, neppure in via di eccezione, se non previo pagamento dell'intero importo risultante a debito del Cliente. I prodotti sono garantiti da Pianca S.p.A. nel rispetto dei termini di legge, con decorrenza dalla data della loro consegna. Vengono fatti salvi differenti accordi tra le parti. Eventuali reclami relativi alle caratteristiche estetiche o qualitative dei prodotti, devono in ogni caso essere segnalate prima del loro utilizzo e/o montaggio. L'avvenuta installazione esclude la possibilità di contestazioni o reclami in ordine alla qualità del prodotto. Pianca S.p.A. non è responsabile per i danni causati nell'installazione del prodotto o per quelli determinati da un errato stoccaggio dello stesso.

### 11. Diritti di recesso

Pianca S.p.A. ha il diritto di recedere in qualsiasi momento dal Contratto, qualora si verifichi anche solo uno dei seguenti eventi: a) modifiche degli assetti proprietari del Cliente, tali da incidere sulla stabilità economica finanziaria dello stesso e sulla conseguente capacità di far fronte agli accordi in essere; b) mancato puntuale pagamento alle scadenze pattuite tra le Parti, salvo in ogni caso il risarcimento del danno. Le Parti convengono altresì che, ai sensi e per gli effetti dell'art. 1456 c.c., il Contratto si intenderà automaticamente risolto alla data in cui il Cliente: i) sia sottoposto ad una qualsiasi forma di procedura concorsuale; ii) deliberi la propria liquidazione volontaria; iii) sia fatta richiesta di ammissione ad una procedura concorsuale. Pianca S.p.A. ha inoltre il diritto di risolvere il contratto, ex art. 1456 c.c., qualora il Cliente si renda inadempiente, anche solo per violazione di una delle clausole suindicate.

### 12. Diritto di proprietà

Pianca S.p.A. è titolare esclusivo dei diritti di proprietà intellettuali ed industriali. Il Cliente si obbliga a non compiere alcun atto incompatibile con la titolarità di tali diritti; in particolare, è vietata la pubblicità, con foto o con altri mezzi, della merce fornita senza la preventiva autorizzazione scritta di Pianca S.p.A.

### 13. Divieto o autorizzazione all'utilizzo del marchio "Pianca"

È fatto divieto assoluto a tutti i Clienti, salvo patto contrario, l'utilizzo del marchio "Pianca". In caso di accertata violazione, Pianca S.p.A. si riserva il diritto di agire giudizialmente per ottenere il riconoscimento dei danni.

### 14. Tutela dei dati personali

Pianca S.p.A. procederà al trattamento dei dati personali del cliente nel rispetto della normativa tempo per tempo vigente in materia di protezione dei dati personali; essi saranno utilizzati in conformità dei principi previsti al capo II del Regolamento (UE) 679/2016. L'interessato può esercitare i diritti previsti agli artt. 15 - 22 del citato Regolamento contattando il seguente indirizzo di posta elettronica: [gdrp@pianca.com](mailto:gdrp@pianca.com).

### 15. Legge applicabile e Foro competente

Qualora la fornitura di Prodotti Pianca S.p.A. venisse acquistata da un Cliente estero, indipendentemente appartenente all'Unione Europea, il Contratto stipulato tra le Parti ed i rapporti nascenti dallo stesso saranno regolati secondo la Legge della Repubblica Italiana. Per tutte le controversie derivanti dall'esecuzione ed interpretazione dei singoli ordini, oltre che dalle presenti condizioni generali, viene riconosciuta la competenza esclusiva del Foro di Treviso. Eventuali controversie relative all'applicazione, esecuzione, interpretazione e risoluzione del presente contratto saranno devolute alla competenza esclusiva del Tribunale di Treviso, con esclusione di ogni altro Foro.

### 16. Disposizioni finali

Qualora una disposizione contrattuale prevista nelle presenti condizioni generali risultasse invalida o nulla, tale circostanza non pregiudicherà la validità delle altre disposizioni che rimarranno valide ed efficaci.



# PIANCA

Via dei Cappellari, 20  
31018 - Gaiarine, Treviso  
ITALY

T +39 0434 756911  
F +39 0434 75330

info@pianca.com  
pianca.com

p.iva IT 01682580269



N.B23DLG1T

Vietata la riproduzione a qualsiasi scopo.  
Campione promozionale gratuito non destinato alla vendita.  
Escluso iva art.2 comma 3 D.P.R. 633/72 - esonerato da  
documento di trasporto art.4 punto 6 D.P.R. 627/78