

Collezione Giorno EN Day Collection

SEDIE, TAVOLINI, TAVOLI, MADIE, DIVANI, POLTRONE
Listino Prezzi 03 Settembre 2023

PIANCA

INDICE

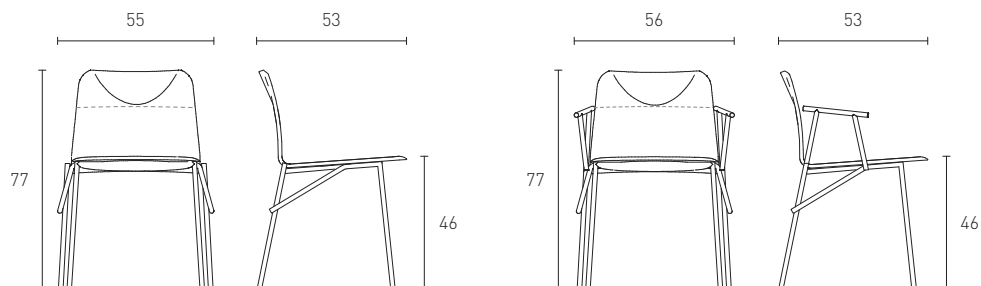
Sedie	Alunna	4
	Cora	5
	Emi	6
	Esse	7
	Gamma	8
	Inari	10
	Intro	11
	Orchestra	12
	Seida	13
Tavolini	1+1	16
	Abaco	17
	Baio	18
	Contralto	19
	Duetto	20
	Fushimi	21
	Haik	22
	Icaro	23
	Mono	24
	Servoquadro_Servogiro	26
Tavoli consolle	Confluence	28
	Delta allungabile	29
	Delta fisso	30
	Ettore	31
	Ettorino	32
	Fushimi	33
	Inari	34
	Maestro	35
	Mono	36
	Soffio fisso	37
	Soffio allungabile	40
	Woody	43
	Personalizzazioni Marmi	44
Madie	Brema	45
	Cornice	51
	Ginevra	55
	Grafica	63
	Logos	67
	Norma	71
	People	79
	Quadra	85
	Tosca	89
Personalizzazioni	Lavorazioni su misura	96
	Elettrificazione	97
	Accessori	100
Divani	All-In	103
	Asolo	115
	Boston	123
	Delano	131
	Duo	143
	Eden	151
	Meridiano	161
	Palio	169
	Peonia	179
	Time	185
	Volo	197
Poltrone e pouf	Calatea	206
	Cubo	207
	Dora	208
	Eden	209
	Esse Lounge	212
	Fushimi Lounge	213
	Isotta	214
	Laurie	215
	Naan	216
	Oplà	217
	Peonia	218
	Platea	219
Ottone Anticato	Maggiorazione Ottone Anticato	220
Volumi, pesi e Tessuti		222
Struttura ignifuga		229
Avvertenze sui divani		229
Condizioni generali		230



I prezzi sono espressi in €. Le misure riportate sono nominali, ad eccezione delle schede tecniche, e sono espresse in centimetri.
Le misure degli imbottiti sono sempre da intendersi con una tolleranza di ± 2 cm (UNI EN 1334).

SEDIE

ALUNNA di Emilio Nanni | Sedia

- Basamento** Struttura in tubolare metallico diametro 1.6 cm Laccato Opaco, nelle Finiture Metallo Opaco o Lucido (Bronzo, Champagne, Cromo, Titanio) oppure in Ottone Anticato¹ Opaco o Lucido.
- Scocca** In multistrato curvato di faggio, imbottito in poliuretano espanso.
- Rivestimento** In Tessuto, Pelle o Pelle Sintetica non sfoderabile. Può essere **monocolore** oppure **bicolore**, differenziando il tessuto della parte alta dello schienale da quello del resto della seduta.
- Confezione** Con cucitura a doppio ago
- Limitazioni** Non realizzabile in Tessuto Byte, con la Pelle Sintetica Extrema AU e con la Pelle Vintage.
Se vengono utilizzate categorie di Tessuto o Pelle diverse per il rivestimento della sedia, il prezzo deve essere riferito alla categoria superiore.

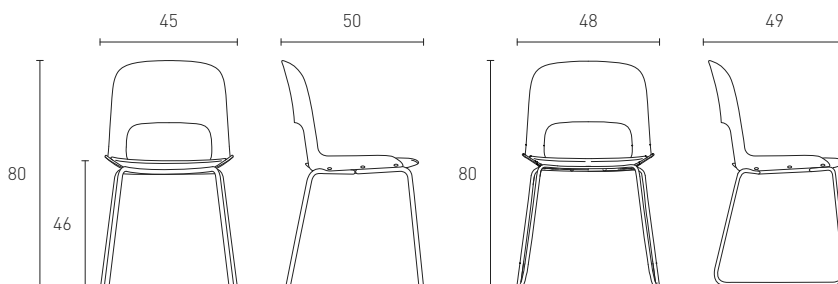




	L	H	P	CODICI	A tessuto cliente	B	C	H	P	Q
Sedia senza braccioli										
										
con gambe Laccato Opaco	55	77	53	011A	522	543	564	627	731	888
con gambe Finiture Metallo	55	77	53	011A	743	764	785	848	952	1.109
Sedia con braccioli										
										
con gambe Laccato Opaco	56	77	53	011B	556	579	601	668	779	946
con gambe Finiture Metallo	56	77	53	011B	777	800	822	889	1.000	1.167

¹ Per il calcolo del prezzo preghiamo di fare riferimento alla sezione "Maggiorazione Ottone Anticato" del presente listino.

CORA di Odo Fioravanti | Sedia

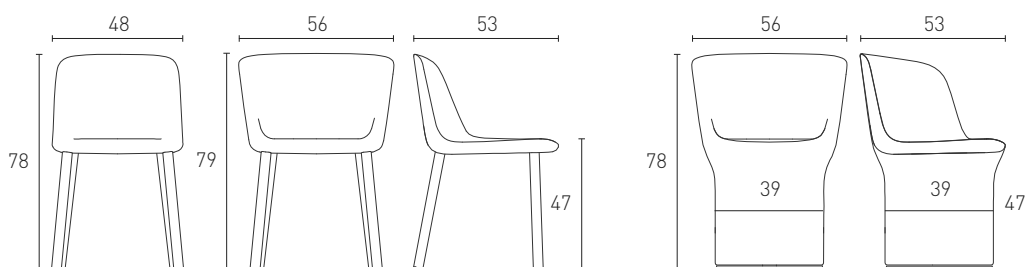
Gambe o slitta	In metallo verniciato a polvere epossidica Bianco e Lavagna, con sottopiede in plastica.
Schienale	Realizzato a stampo in poliammide caricata con fibra di vetro Bianco oppure verniciato Lavagna.
Seduta legno	Realizzata in massello di frassino verniciato in Essenza (Borgogna, Frassino Nero, Frassino Antracite, Frassino Castano, Frassino Miele, Frassino Lino) oppure tinto all'anilina (Bianco, Lavagna), disponibile fino ad esaurimento scorte.
Seduta imbottita	Realizzata con pannello multistrato di legno curvato, imbottito in poliuretano espanso.
Rivestimento seduta	In Tessuto, Pelle o Pelle Sintetica non sfoderabile
Limitazioni	Non realizzabile in Tessuto Brenda, Byte, Hermes e Pasca.



Gambe e slitta Bianco Lavagna	Schienale Bianco Lavagna	L	H	P	CODICI	Seduta								
						Anilina Bianco Lavagna	Essenza	A tessuto cliente	B	C	H	P	Q	
Sedia con gambe														
	seduta legno	45	80	50	01173	339	367	-	-	-	-	-	-	
	seduta rivestita	45	80	50	01198	-	-	339	356	373	390	424	475	
Sedia con slitta														
	seduta legno	48	80	49	01174	356	385	-	-	-	-	-	-	
	seduta rivestita	48	80	49	01199	-	-	356	374	392	410	445	499	

ESSE di Philippe Tabet | Sedia

- Gambe legno** Realizzate in massello di Canaletto oppure in massello di frassino verniciato in Essenza (Borgogna, Frassino Nero, Frassino Antracite, Frassino Castano, Frassino Miele, Frassino Lino), Laccato Opaco poro aperto oppure foderate con tessuto accoppiato Sp 0.2 cm e rivestite in Tessuto, Pelle o Pelle Sintetica. Vengono montate alla seduta attraverso perni di unione fissati all'inserto metallico della seduta e non sono removibili.
- Gambe metallo** Realizzate in tubolare di metallo nelle Finiture Metallo Opaco o Lucido (Bronzo, Champagne, Cromo, Titanio) oppure in Ottone Anticato¹ Opaco o Lucido. Vengono montate alla seduta attraverso perni di unione fissati all'inserto metallico della seduta e non sono removibili.
- Base per poltrona** In poliuretano schiumato a stampo. All'interno è previsto un inserto in metallo con punti di attacco per il fissaggio alla seduta. È dotata di meccanismo girevole a 360° con ritorno automatico.
- Seduta imbottita** Realizzata a stampo in poliuretano schiumato. All'interno prevede un inserto in metallo. La cerniera è sempre grigio scuro; nella poltrona è posizionata in due punti sul retro, coperta dal tessuto.
- Rivestimento seduta** In Tessuto sfoderabile oppure incollato.
In Pelle o Pelle Sintetica non sfoderabile.
- Limitazioni** Non realizzabile in Tessuto Brenda, Byte e Pasca.
Le gambe potranno essere rivestite esclusivamente con lo stesso Tessuto, Pelle o Pelle Sintetica della seduta.

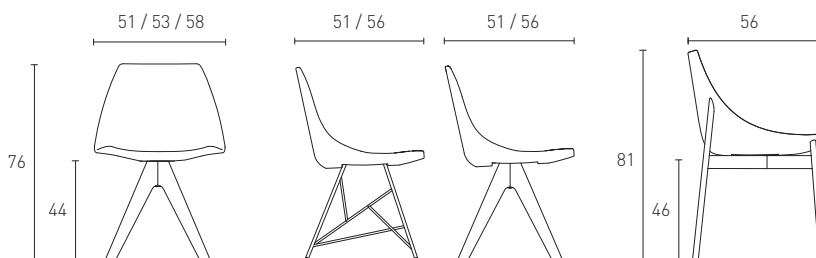




Gambe legno/metallo		L	H	P	CODICI	A	B	C	H	P	Q
L. Opaco poro aperto / Essenza Finiture Metallo: + € 141						tessuto cliente					
Sedia con gambe											
	Con gambe legno/metallo										
	non sfoderabile	48	78	53	01187	605	666	696	787	847	1.089
	sfoderabile	48	78	53	01167	576	634	663	749	-	-
	rivestimento				091167	284	342	371	457	-	-
	Con gambe rivestite										
	non sfoderabile	48	78	53	01107	625	688	719	813	875	1.125
sfoderabile	48	78	53	01117	625	688	719	813	-	-	
rivestimento				091117	321	384	415	509	-	-	
Poltroncina con gambe											
	Con gambe legno/metallo										
	non sfoderabile	56	79	53	01188	680	748	782	884	952	1.224
	sfoderabile	56	79	53	01168	648	713	746	843	-	-
	rivestimento				091168	319	384	417	514	-	-
	Con gambe rivestite										
	non sfoderabile	56	79	53	01108	698	768	803	908	978	1.257
sfoderabile	56	79	53	01118	698	768	803	908	-	-	
rivestimento				091118	358	428	463	568	-	-	
Poltrona con base girevole											
	non sfoderabile	56	78	53	D9ES000	955	1.029	1.066	1.176	1.249	1.543
	sfoderabile	56	78	53	D9ES002	955	1.029	1.066	1.176	-	-
	rivestimento				F9ES00	404	478	515	625	-	-

¹ Per il calcolo del prezzo preghiamo di fare riferimento alla sezione "Maggiore Ottone Anticato" del presente listino.

GAMMA | Sedia laccata

Traliccio	In metallo Laccato Opaco, nelle Finiture Metallo Opaco o Lucido (Bronzo, Champagne, Cromo, Titanio) oppure in Ottone Anticato ¹ Opaco o Lucido.
Razze	In legno massello tinto in Essenza (Borgogna, Canaletto, Frassino Nero, Frassino Antracite, Frassino Castano, Frassino Miele, Frassino Lino) oppure Laccato Opaco poro aperto.
Basamento tubolare	In alluminio Laccato Opaco su fondo epossidico, nelle Finiture Metallo Opaco o Lucido (Bronzo, Champagne, Cromo, Titanio) o in Ottone Anticato ¹ Opaco o Lucido; oppure rivestito in tranciato nella versione in Essenza (Borgogna, Canaletto, Frassino Nero, Frassino Antracite, Frassino Castano, Frassino Miele, Frassino Lino). Le traverse del basamento tubolare sono sempre Laccato Lavagna oppure Bianco quando il basamento è Laccato Bianco.
Seduta laccata	A stampo in poliuretano rigido Laccato Opaco.
Seduta imbottita	Realizzata a stampo in poliuretano schiumato con inserto metallico.
Cuscinetto aggiuntivo	Previsto solo per le sedute Laccato Opaco, è realizzato in poliuretano schiumato a stampo con materiale antiscivolo nella parte inferiore. Non è sfoderabile.
Rivestimento seduta	In Tessuto, Pelle o Pelle Sintetica, sfoderabile oppure incollato.
Limitazioni	Sedie e cuscinetto non sono realizzabili in Tessuto Brenda, Byte, Hermes, Pasca e Yucca.



	L	H	P	CODICI	Sedia	Cuscinetto									
					Laccato Opaco	A tessuto cliente	B	C	H	P	Q				
Con traliccio Laccato Opaco Finiture Metallo: + € 163															
 cuscinetto aggiuntivo	51	76	51	01181 99GX00	576 -	- 140	- 147	- 154	- 168	- 196	- 252				
Con razze legno Laccato Opaco poro aperto Essenza															
 cuscinetto aggiuntivo	51	76	51	01180 99GX00	576 -	- 140	- 147	- 154	- 168	- 196	- 252				

¹ Per il calcolo del prezzo preghiamo di fare riferimento alla sezione "Maggiorazione Ottone Anticato" del presente listino.

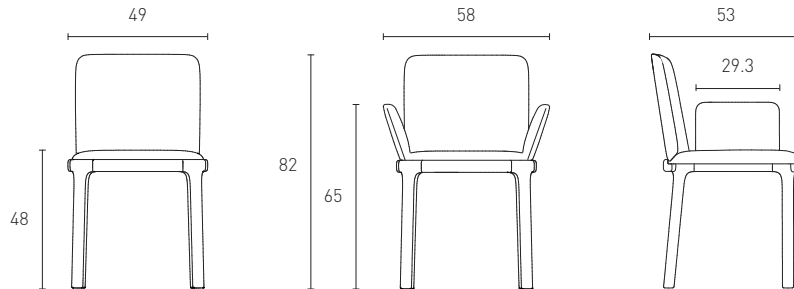
GAMMA Sedia imbottita



	L	H	P	CODICI	A tessuto cliente	B	C	H	P	Q
Con traliccio										
Laccato Opaco										
Finiture Metallo: + € 163										
										
non sfoderabile	53	76	56	01164	576	602	628	679	782	988
sfoderabile	53	76	56	01184X	576	602	628	679	782	988
rivestimento				090118X	246	272	298	349	452	658
Con basamento tubolare										
Traverse										
Di serie: Lavagna										
Con basamento Bianco: Bianco										
Gambe										
Laccato Opaco										
Essenza										
Finiture Metallo										
										
non sfoderabile	58	81	56	01162	656	686	716	775	894	1.132
sfoderabile	58	81	56	01192	656	686	716	775	894	1.132
rivestimento				090118X	246	272	298	349	452	658
Con razze legno										
Laccato Opaco poro aperto										
Essenza										
										
non sfoderabile	53	76	56	01163	576	602	628	679	782	988
sfoderabile	53	76	56	01183X	576	602	628	679	782	988
rivestimento				090118X	246	272	298	349	452	658

¹ Per il calcolo del prezzo preghiamo di fare riferimento alla sezione "Maggiorazione Ottone Anticato" del presente listino.

INARI di Philippe Tabet **Sedia**

Struttura	Realizzata in massello di frassino verniciato in Essenza (Borgogna, Canaletto, Frassino Nero, Frassino Antracite, Frassino Castano, Frassino Miele, Frassino Lino) oppure Laccato Opaco poro aperto.
Schienale e braccioli	Realizzati con pannelli in multistrato curvati a stampo, rivestiti in poliuretano espanso e fissati alla struttura attraverso staffe metalliche.
Seduta	Realizzata con un pannello in multistrato, rivestito in poliuretano espanso e fissato alla struttura attraverso staffe metalliche.
Rivestimento	In Tessuto, Pelle o Pelle Sintetica non sfoderabile. In Pelle potrebbe prevedere cuciture aggiuntive.
Limitazioni	Non ci sono limitazioni sull'utilizzo di Tessuti e Pelli.



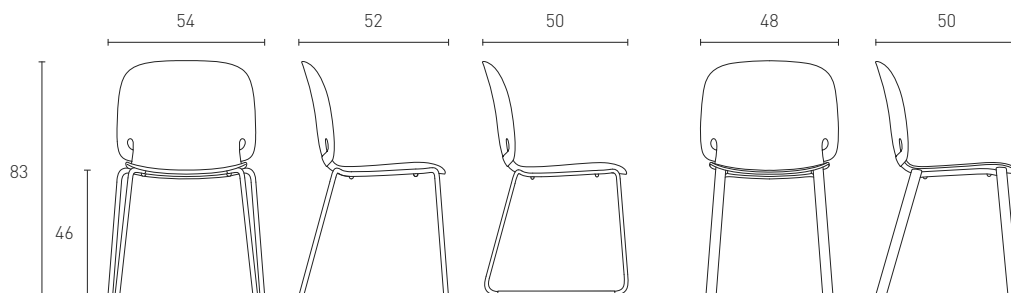
Struttura Laccato Opaco poro aperto Essenza	L	H	P	CODICI	A tessuto cliente	B	C	H	P	Q
	Sedia senza braccioli									
	49	82	53	01132	839	881	923	965	1.175	1.343
Sedia con braccioli										
	58	82	53	01131	1.011	1.062	1.113	1.163	1.416	1.618

INTRO di Odo Fioravanti | Sedia

Gambe metallo o slitta In metallo Laccato Bianco e Lavagna a polvere epossidica, nelle Finiture Metallo Opaco o Lucido (Bronzo, Champagne, Cromo, Titanio) oppure in Ottone Anticato¹ Opaco o Lucido; il sottopiede è in plastica.

Gambe legno Realizzate in massello di frassino verniciato in Essenza (Borgogna, Canaletto, Frassino Nero, Frassino Antracite, Frassino Castano, Frassino Miele, Frassino Lino) oppure Laccato Opaco poro aperto.

Seduta Realizzata a stampo in poliammide caricata con fibra di vetro Bianco oppure Laccato Lavagna.
Le sedie con gambe metallo e con slitta sono impilabili.



Seduta in poliammide

Bianco
Lavagna

Sedia con gambe legno



Sedia con gambe metallo



Sedia con slitta

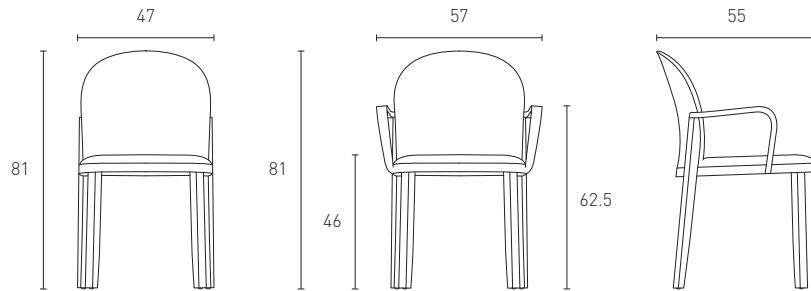



	L	H	P	CODICI	Basamento		
					Laccato Opaco Essenza	Bianco Lavagna	Finiture Metallo
Sedia con gambe legno	48	83	50	01179	483	-	-
Sedia con gambe metallo	54	83	52	01177	-	254	406
Sedia con slitta	54	83	50	01178	-	274	426

¹ Per il calcolo del prezzo preghiamo di fare riferimento alla sezione "Maggiorazione Ottone Anticato" del presente listino.

ORCHESTRA di Philippe Tabet | Sedia

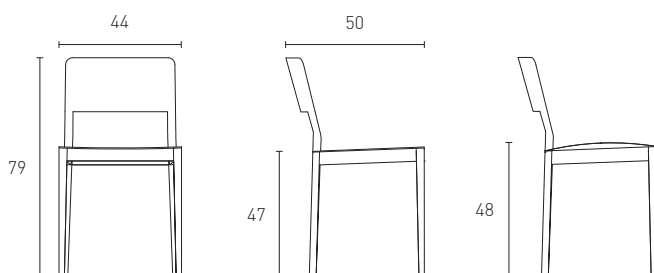
- Struttura** Realizzata in massello di frassino verniciato in Essenza (Borgogna, Canaletto, Frassino Nero, Frassino Antracite, Frassino Castano, Frassino Miele, Frassino Lino) oppure Laccato Opaco poro aperto.
- Schienale** Realizzato con un pannello in multistrato curvato a stampo, rivestito in poliuretano espanso e fissato alla struttura.
- Seduta** Realizzata con un pannello in multistrato, rivestito in poliuretano espanso e fissato alla struttura.
- Rivestimento** In Tessuto, Pelle o Pelle Sintetica non sfoderabile.
- Limitazioni** Non ci sono limitazioni sull'utilizzo di Tessuti e Pelli.



Struttura Laccato Opaco poro aperto Essenza	L	H	P	CODICI	A tessuto cliente	B	C	H	P	Q
Sedia senza braccioli										
	47	81	55	01149	792	832	872	911	1.030	1.188
Sedia con braccioli										
	57	81	55	01148	983	1.033	1.082	1.131	1.278	1.475

SEIDA di Odo Fioravanti | Sedia

Struttura e seduta legno	Realizzata in massello di frassino verniciato in Essenza (Borgogna, Frassino Nero, Frassino Antracite, Frassino Castano, Frassino Miele, Frassino Lino) oppure Laccato Opaco poro aperto.
Seduta imbottita	Realizzata in multistrato, imbottito con poliuretano supportato da cinghie elastiche e rivestito con prefodera fissa in tessuto accoppiato.
Rivestimento	In Tessuto, Pelle o Pelle Sintetica non sfoderabile.
Limitazioni	Non ci sono limitazioni sull'utilizzo di Tessuti e Pelli.



Struttura
Laccato Opaco poro aperto
Essenza

L	H	P	CODICI	Seduta legno		Seduta imbottita	
				Laccato Opaco	Essenza	Seduta A-B-C tessuto cliente	Seduta H-P-Q
44	79	50	01176	372	372	-	-
44	79	50	01175	-	-	398	498

Sedia con seduta legno
(La seduta è sempre in tinta con la struttura)



Sedia con seduta imbottita



The first part of the document discusses the importance of maintaining accurate records of all transactions. This is essential for ensuring the integrity of the financial statements and for providing a clear audit trail. The second part of the document outlines the various methods used to collect and analyze data, including interviews, surveys, and focus groups. The third part of the document presents the results of the study, which show that there is a significant correlation between the use of financial records and the accuracy of financial statements. The fourth part of the document discusses the implications of these findings for practice and for future research. The fifth part of the document concludes the study and provides a summary of the key findings.

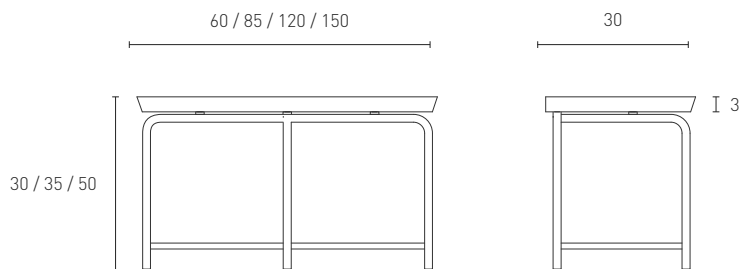
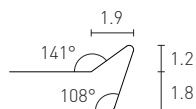
TAVOLINI

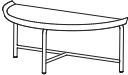
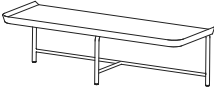
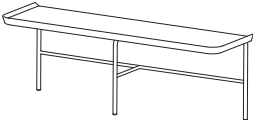
1+1 di Stefano Gaggero | Tavolino

Struttura Realizzata in tubolare di metallo Laccato Opaco su fondo epossidico, nelle Finiture Metallo Opaco o Lucido (Bronzo, Champagne, Cromo, Titanio) oppure in Ottone Anticato¹ Opaco o Lucido.

Piano Realizzato in poliuretano espanso rigido Laccato Opaco.

sezione piano



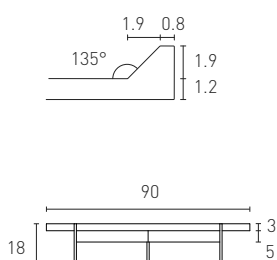
Piano Laccato Opaco	L	H	P	CODICI	Struttura	
					Laccato Opaco	Finiture Metallo
Tavolino semicerchio singolo						
	60	35	30	24991B	402	525
Tavolino rettangolare singolo						
	85	30	30	24991C	424	547
	120	30	30	24991D	488	611
quadrato	60	35	30	24991E	402	525
Consolle singola						
	150	50	30	24991L	509	632

¹ Per il calcolo del prezzo preghiamo di fare riferimento alla sezione "Maggiorazione Ottone Anticato" del presente listino.

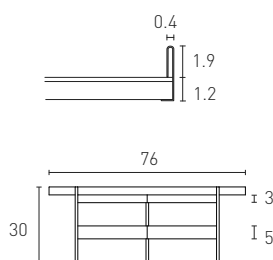
ABACO Tavolino

Struttura	Realizzata in metallo Laccato Opaco su fondo epossidico, nelle Finiture Metallo Opaco o Lucido (Bronzo, Champagne, Cromo, Titanio) oppure in Ottone Anticato ¹ Opaco o Lucido.
Piano laccato	Realizzato in poliuretano espanso Laccato Opaco oppure sabbiato e verniciato nella finitura Cemento Roccia. Il piano è asportabile per essere utilizzato come vassoio oppure come piano d'appoggio.
Piano Marmo/Terrazzo	Realizzato in Marmo Opaco o Lucido (Emperador, Fior di Pesco, Gioia di Carrara, Grafite) oppure in Terrazzo (Arlecchino, Balanzone, Farinella, Rugantino) Sp 2 cm, entrambi con sottopiano in MDF nero.
Piano con cornice metallo	Realizzato con un pannello interno in particelle di legno Materico Cenere coperto da un top e rivestito da una cornice perimetrale in acciaio Laccato Opaco, nelle Finiture Metallo Opaco o Lucido (Bronzo, Champagne, Cromo, Titanio) oppure in Ottone Anticato ¹ Opaco o Lucido.
Top per piano con cornice metallo	Piano circolare Sp 0.4 cm iscritto all'interno della cornice in metallo; è realizzato in Vetro Laccato Opaco o Lucido (di serie: Bianco, Piombo, Roccia, Seta), in Vetro Marmo Opaco o Lucido (Amani, Calacatta, Sahara), in Specchio (Argento, Bronzo, Piombo), in Cuoio Rigenerato (Hermes, Moro, Nero) con cucitura perimetrale in tinta, in metallo nelle Finiture Metallo Opaco o Lucido (Bronzo, Champagne, Cromo, Titanio) oppure in Ottone Anticato ¹ Opaco o Lucido. Il top è rimovibile ad eccezione di quello metallo.

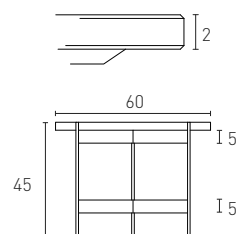
sezione piano laccato



sezione piano con cornice in metallo



sezione piano Marmo/Terrazzo



	L	H	P	CODICI	Piano		
					Laccato Opaco Cemento	Marmo Terrazzo	
Tavolini Struttura L. Opaco Bianco / Lavagna L. Opaco / Fin. Metallo	60	45	60	T0A60	484	823	
	76	30	76	T0A76	524	891	
	90	18	90	T0A90	552	939	
	60	45	60	T0A60	777	1.116	
	76	30	76	T0A76	817	1.184	
	90	18	90	T0A90	845	1.232	
	Cornice Laccato Opaco Finiture Metallo Tavolini Struttura L. Opaco Bianco / Lavagna L. Opaco / Fin. Metallo	60	45	60	T0A6A	619	768
		76	30	76	T0A7B	683	847
		90	18	90	T0A9C	727	902
60		45	60	T0A6A	912	1.061	
76		30	76	T0A7B	976	1.140	
90		18	90	T0A9C	1.020	1.195	
					Top		
					Cuoio Rigenerato Vetro Laccato Specchio	Vetro Marmo Finiture Metallo	

¹ Per il calcolo del prezzo preghiamo di fare riferimento alla sezione "Maggiorazione Ottone Anticato" del presente listino.

BAIO di Calvi Brambilla | Tavolino

Basamento

Per tavolino rotondo

Lo stelo è realizzato in metallo nero di diametro 1.2 cm; il piedino conico e la base zavorrata diametro 25 cm sono in metallo nelle Finiture Metallo Opaco o Lucido (Bronzo, Champagne, Cromo, Titanio) oppure in Ottone Anticato¹ Opaco o Lucido.

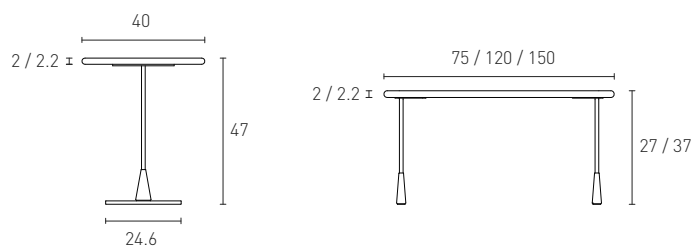
Per tavolino rettangolare


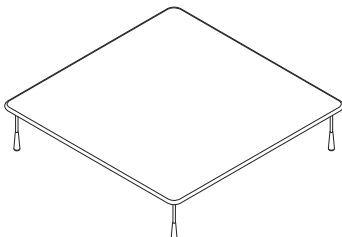
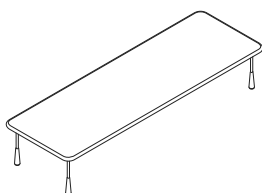
Il basamento è costituito da quattro steli di diametro 1.2 cm in metallo nero con piedino decorativo avvitato nelle Finiture Metallo Opaco o Lucido (Bronzo, Champagne, Cromo, Titanio) oppure in Ottone Anticato¹ Opaco o Lucido.

Piano

Realizzato con:

- un pannello in MDF Sp 2.2 cm impiallacciato in Essenza (Borgogna, Canaletto, Frassino Nero, Frassino Antracite, Frassino Castano, Frassino Miele, Frassino Lino) con il lato inferiore nobilitato; il bordo con toro perimetrale è pigmentato con effetto legno
- un pannello MDF Sp 2.2 cm Laccato Opaco o Lucido Spazzolato; il bordo è con toro perimetrale
- Marmo Opaco o Lucido (Emperador, Fior di Pesco, Gioia di Carrara, Grafite) oppure Terrazzo (Arlecchino, Balanzone, Farinella, Rugantino) Sp 2 cm, con rinforzo inferiore. Il bordo è con toro perimetrale.

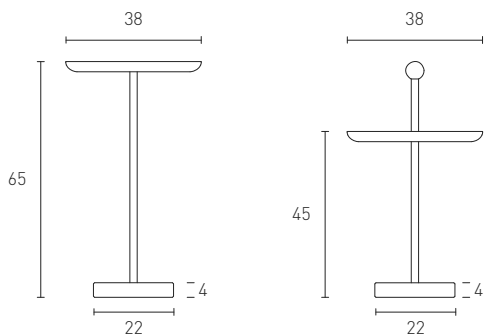


Stelo Nero	Piedino e base Finiture Metallo	L	H	P	CODICI	Piano				
						Laccato Opaco	Lucido Sp. Essenza	Terrazzo	Marmo	
Tavolino rotondo										
		40	47	40	T0B40	498	523	573	797	
Tavolino quadrato										
		120	27	120	T0B7D	888	1.022	1.155	2.132	
Tavolino rettangolare										
		75 150	37 27	50 50	T0B8A T0B7G	616 707	647 743	709 814	986 1.132	

¹ Per il calcolo del prezzo preghiamo di fare riferimento alla sezione "Maggiorazione Ottone Anticato" del presente listino.

CONTRALTO di CMP Design | Tavolino

- Stelo** Tubolare in acciaio, fissato alla base tramite una flangia contrapposta, è realizzato nelle Finiture Metallo Opaco o Lucido (Bronzo, Champagne, Cromo, Titanio) oppure in Ottone Anticato¹ Opaco o Lucido.
- Piano** Realizzato in legno massello tinto in Essenza (Borgogna, Canaletto, Frassino Nero, Frassino Antracite, Frassino Castano, Frassino Miele, Frassino Lino).
- Base** A sezione circolare, è realizzata in Terrazzo (Arlecchino, Balanzone, Farinella, Rugantino) Sp 4 cm con funzione di zavorra.
- Pomolo** Realizzato in legno massello Laccato Opaco.



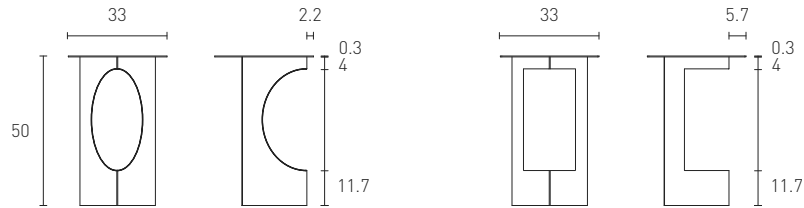
Base	Pomolo	L	H	P	CODICI	Piano
Terrazzo	Laccato Opaco					Essenza
Stelo						
Finiture Metallo						
Tavolino alto						
		38	65	38	35LTA	913
Tavolino basso con pomolo						
		38	45	38	35LTB	913

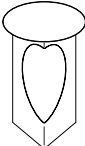
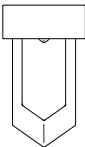
¹ Per il calcolo del prezzo preghiamo di fare riferimento alla sezione "Maggiorazione Ottone Anticato" del presente listino.

DUETTO di Tim Kerp | Tavolino

Struttura

Realizzata in lamiera di metallo piegata Laccato Opaco, nelle Finiture Metallo Opaco o Lucido (Bronzo, Champagne, Cromo, Titanio) oppure in Ottone Anticato¹ Opaco o Lucido.



	L	H	P	CODICI	Laccato Opaco	Finiture Metallo
Tavolino con piano rotondo 	33	50	33	249982	265	491
Tavolino con piano quadrato 	33	50	33	249984	265	491

¹ Per il calcolo del prezzo preghiamo di fare riferimento alla sezione "Maggiorazione Ottone Anticato" del presente listino.

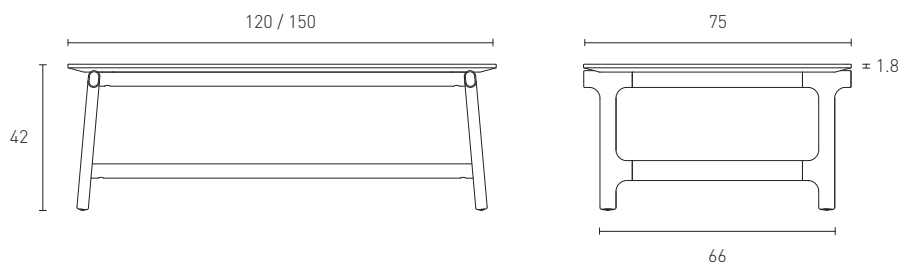
FUSHIMI di Philippe Tabet | Tavolino

Struttura

Realizzata in massello di noce Canaletto oppure in massello di frassino verniciato in Essenza (Borgogna, Canaletto, Frassino Nero, Frassino Antracite, Frassino Castano, Frassino Miele, Frassino Lino), Laccato Opaco poro aperto oppure Laccato Lucido su fondo in poliestere.
Le gambe laterali sono unite ai traversi orizzontali mediante giunzioni meccaniche.

Piano

Realizzato con pannelli in MDF Sp 2.2 cm verniciato in Essenza (Borgogna, Canaletto, Frassino Nero, Frassino Antracite, Frassino Castano, Frassino Miele, Frassino Lino) oppure Laccato Opaco o Lucido Spazzolato.
Inoltre, il piano, sagomato e bisellato, è realizzato in Marmo Opaco o Lucido (Emperador, Fior di Pesco, Gioia di Carrara, Grafite) oppure Terrazzo (Arlecchino, Balanzone, Farinella, Rugantino) Sp 2 cm, con rinforzo inferiore.



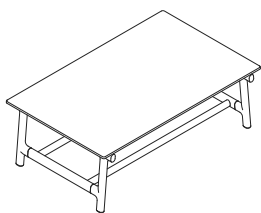
Struttura

L. Opaco poro aperto
L. Lucido
Essenza

L	H	P	CODICI	Piano		
				Laccato Opaco	Lucido Sp. Essenza	Marmo Terrazzo
120	42	75	TOL72	1.753	1.973	2.712
150	42	75	TOL73	1.913	2.158	2.984
120	42	75	TOK72	1.369	1.589	2.328
150	42	75	TOK73	1.529	1.774	2.600

Tavolino

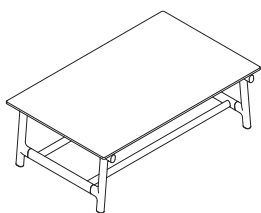
In massello di noce Canaletto



Tavolino

In massello di frassino finitura Essenza (Borgogna, Canaletto, Frassino Nero, Frassino Antracite, Frassino Castano, Frassino Miele, Frassino Lino), Laccato Opaco poro aperto o Laccato Lucido.

Maggiorazione per struttura Laccato Lucido + € 1042



HAIK di Emilio Nanni | Tavolino

Struttura

Realizzata in ceramica ipergres a stampo, finita in monocoloro.

MONOLITE IPERGRES® è un esclusivo materiale ceramico, costituito da un impasto di grès (argilla, quarzo, feldspato, caolino, chamotte, molochite); ogni materia prima è assolutamente eco-sostenibile e priva di qualsiasi sostanza nociva. Attraverso cicli lunghi di monocottura ad alte temperature fino a 1.250° C, gli smalti si combinano saldamente fra loro, garantendo alle superfici un'eccellente resistenza agli urti, ai graffi, agli agenti atmosferici (UV), al gelo ed alle sostanze corrosive, superiore a quella dei marmi e dei graniti.

Lievi imperfezioni al tatto o alla vista oppure irregolarità sulla superficie sono da considerarsi caratteristiche dell'artigianalità del prodotto, che ne esaltano il valore.

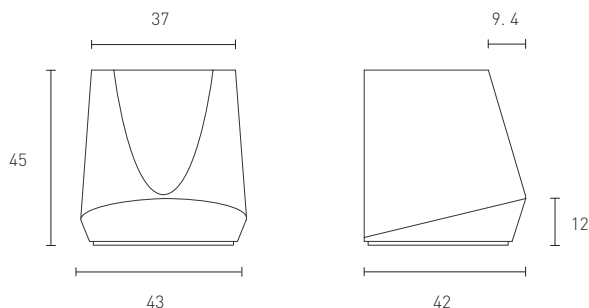
Utilizzando tecniche decorative tipiche dell'alto artigianato ceramico italiano, le superfici acquistano valori qualitativi distintivi, applicando metalli preziosissimi come oro, argento ed altri metalli oppure altre superfici.


Finiture Metallo

Lo smalto è realizzato con vero metallo Oro, Argento e Bronzo e richiede una doppia cottura.

Dimensioni

Durante la fase di cottura, la forma si ammorbidisce e gli spigoli si stondono, conferendo al prodotto la tipica forma organica. Questa caratteristica potrebbe variare leggermente le quote dimensionali riportate sotto, con una tolleranza di qualche millimetro.



	L	H	P	CODICI	Malva Oceano Onice	Argento Bronzo Oro
Tavolino						
	43	45	42	249969	835	1.503

ICARO Tavolino

Struttura

Realizzata in metallo Laccato Opaco su fondo epossidico, nelle Finiture Metallo Opaco o Lucido (Bronzo, Champagne, Cromo, Titanio) oppure in Ottone Anticato¹ Opaco o Lucido.

Piano

Realizzato con:


- pannello in particelle di legno Sp 2 cm impiallacciato ambo i lati e bordato in Essenza (Borgogna, Canaletto, Frassino Nero, Frassino Antracite, Frassino Castano, Frassino Miele, Frassino Lino)

- Vetro Trasparente (Argento, Bronzo, Piombo) temperato Sp 1.2 cm, incollato su un pannello di supporto in finitura alluminio

- Vetro Laccato Opaco o Lucido (di serie: Bianco, Piombo, Roccia, Seta) Sp 0.4 cm, incollato su un pannello di supporto in finitura alluminio

- Vetro Marmo Opaco o Lucido (Amani, Calacatta, Sahara) Sp 0.4 cm, incollato su un pannello di supporto

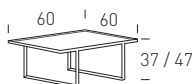
- Marmo Opaco o Lucido (Emperador, Fior di Pesco, Gioia di Carrara, Grafite) oppure Terrazzo (Arlecchino, Balanzone, Farinella, Rugantino) Sp 2 cm con rinforzo inferiore



Struttura

Di serie: Laccato Opaco
Finiture Metallo: + € 370

Tavolino



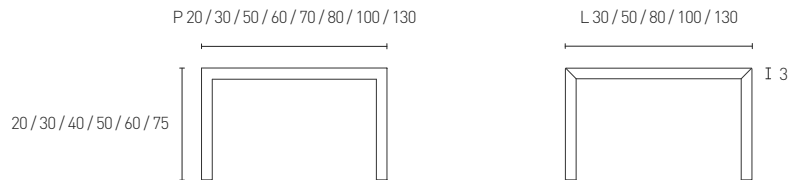
L	H	P	CODICI	Essenza	V. Laccato V. Trasp.	V. Marmo	Marmo Terrazzo
60	37	60	T0Z80	598	658	838	1.017
60	47	60	T0Z90	634	698	888	1.078
Tavolino							
Tavolino							
Tavolino							
90	37	90	T0Z81	801	882	1.122	1.362
90	47	90	T0Z91	841	926	1.178	1.430
Tavolino							
Tavolino							
120	27	60	T0Z52	749	824	1.049	1.274
120	37	60	T0Z62	801	882	1.122	1.362
120	27	120	T0Z72	898	988	1.258	1.527
120	37	120	T0Z82	953	1.049	1.335	1.621
Tavolino							
Tavolino							
150	27	75	T0Z73	858	944	1.202	1.459
150	37	75	T0Z83	902	993	1.263	1.534

¹ Per il calcolo del prezzo preghiamo di fare riferimento alla sezione "Maggiorazione Ottone Anticato" del presente listino.

MONO Tavolino

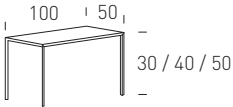
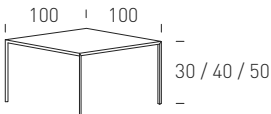
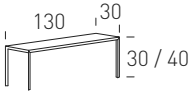
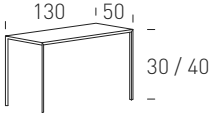
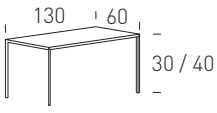
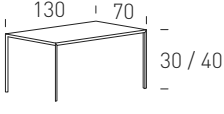
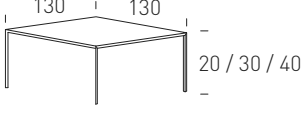
Struttura metallo Realizzata in metallo Laccato Opaco oppure in Corten.

Imballo Ogni tavolino è costruito in pezzo unico e **viene imballato e consegnato come collo intero.**



	L	H	P	CODICI	Laccato Opaco	Corten
L 30						
	30	40	20	24MCB4	493	543
	30	40	30	24MCC4	543	598
	30	40	50	24MCB5	502	553
	30	50	60	24MCC5	555	611
L 50						
	50	20	50	24MEE2	513	565
	50	30	50	24MEE3	555	611
	50	40	50	24MEE4	600	660
	50	50	50	24MEE5	647	712
	50	60	50	24MEE6	673	741
	50	75	50	24MEE7	720	792
L 80						
	80	30	80	24MHH3	743	818
	80	40	80	24MHH4	747	822
	80	50	80	24MHH5	760	836
	80	60	80	24MHH6	998	1.098

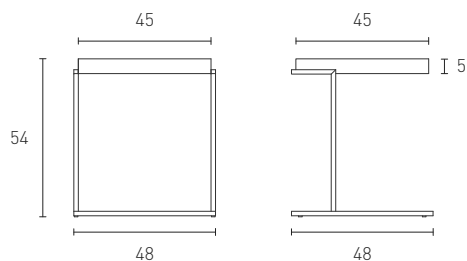
MONO Tavolino



	L	H	P	CODICI	Laccato Opaco	Corten
L 100						
						
	100	30	50	24MLE3	660	726
	100	40	50	24MLE4	668	735
	100	50	50	24MLE5	677	745
						
	100	30	100	24MLL3	806	887
	100	40	100	24MLL4	812	894
	100	50	100	24MLL5	822	905
L 130						
						
	130	30	30	24MPC3	659	725
						
	130	40	30	24MPC4	668	735
	130	30	50	24MPE3	770	847
						
	130	40	50	24MPE4	777	855
						
	130	30	60	24MPF3	770	847
	130	40	60	24MPF4	777	855
						
	130	30	70	24MPG3	770	847
	130	40	70	24MPG4	777	855
	130	20	130	24MPP2	1.112	1.224
	130	30	130	24MPP3	1.138	1.252
	130	40	130	24MPP4	1.165	1.282

SERVOQUADRO_SERVOGIRO Tavolino

Struttura Realizzata in metallo Laccato Opaco, nelle Finiture Metallo Opaco o Lucido (Bronzo, Champagne, Cromo, Titanio) oppure in Ottone Anticato¹ Opaco o Lucido.

Piano Realizzato con pannelli in particelle di legno impiallacciato e bordato in Essenza (Borgogna, Canaletto, Frassino Nero, Frassino Antracite, Frassino Castano, Frassino Miele, Frassino Lino) oppure Laccato Opaco o Lucido Spazzolato.



		L	H	P	CODICI	L. Opaco Essenza	Lucido Sp.
Servoquadro							
	Struttura						
	Laccato Opaco	48	54	48	249951	356	445
	Finiture Metallo	48	54	48	249951	498	587
Servogiro							
	Struttura						
	Laccato Opaco	48	54	48	249961	356	445
	Finiture Metallo	48	54	48	249961	498	587

¹ Per il calcolo del prezzo preghiamo di fare riferimento alla sezione "Maggiorazione Ottone Anticato" del presente listino.

TAVOLI
CONSOLLE

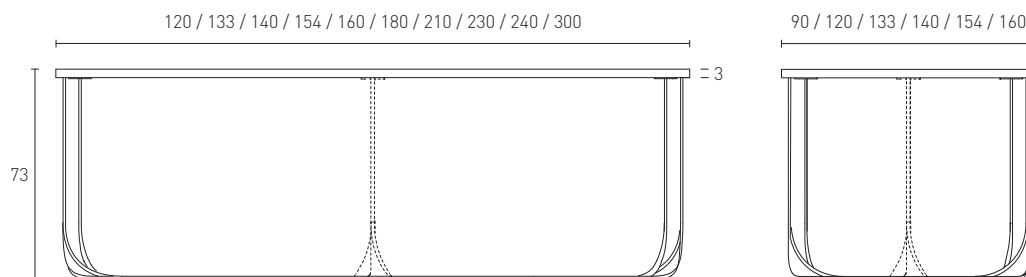
CONFLUENCE di Xavier Lust | Tavolo fisso





Basamento

Realizzato in metallo Titanio Lucido oppure verniciato a polvere epossidica Lucido Bianco o Nero.

Piano

Realizzato con pannello in particelle di legno impiallacciato e bordato in Essenza (Borgogna, Frassino Antracite) oppure in laminato Fenix® Bianco o Nero.



	L	H	P	CODICI	Piano Fenix® Bianco	Piano Fenix® Nero		Piano Borgogna / Fr. Antracite	
					Basamento Bianco Lucido	Basamento Nero Lucido	Basamento Titanio Lucido	Basamento Nero Lucido	Basamento Titanio Lucido
Tavolo rettangolare									
	230	73	90	T0E09R	3.804	3.804	4.565	3.957	4.717
Tavolo rotondo									
	120	73	120	T0F12D	3.227	3.227	3.873	3.357	4.002
	140	73	140	T0F14G	3.597	3.597	4.317	3.741	4.461
	160	73	160	T0F16H	3.885	3.885	4.662	4.041	4.818
Tavolo ellittico									
	180	73	120	T0F12M	3.597	3.597	4.317	3.741	4.461
	210	73	120	T0F12Q	3.885	3.885	4.662	4.041	4.818
	240	73	140	T0F14U	4.140	4.140	4.968	4.306	5.134
	300	73	140	T0F14Z	4.879	4.879	5.855	5.075	6.050
Tavolo quadrato									
	133	73	133	T0E13E	3.597	3.597	4.317	3.741	4.461
	154	73	154	T0E15G	3.885	3.885	4.662	4.041	4.818

DELTA ALLUNGABILE Tavolo

Gambe legno

Sono realizzate in massello di frassino verniciato in Essenza (Borgogna, Canaletto, Frassino Nero, Frassino Antracite, Frassino Castano, Frassino Miele, Frassino Lino) oppure in massello di faggio Laccato Opaco.

Gambe metallo

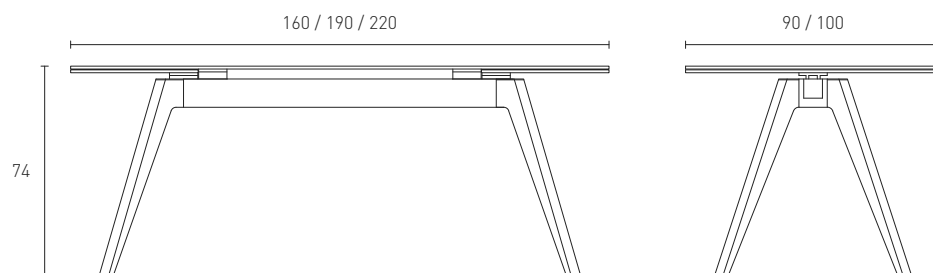
Sono realizzate in metallo Cromo Lucido.



Trave

Allungabile, è realizzata in Acciaio Satinato.

Piano e allunghe

Sono realizzati in Vetro Trasparente Argento Sp 1.2 cm.
Le allunghe sono alloggiato sotto il piano.



Piano Vetro Trasparente Argento	L chiuso	L aperto	H	CODICI	Basamento	
					Laccato Opaco Essenza	Cromo Lucido
Tavolo P 90 Con 2 allunghe L 45 	160	250	74	TOD09H	3.865	4.175
	190	280	74	TOD09N	4.254	4.595
Tavolo P 100 Con 2 allunghe L 45 	220	310	74	TOD10R	4.751	5.132

DELTA FISSO Tavolo

Gambe legno

Sono realizzate in massello di frassino verniciato in Essenza (Borgogna, Canaletto, Frassino Nero, Frassino Antracite, Frassino Castano, Frassino Miele, Frassino Lino) oppure in massello di faggio Laccato Opaco.

Gambe metallo

Sono realizzate in metallo verniciato nelle Finiture Metallo Opaco o Lucido (Bronzo, Champagne, Cromo, Titanio) oppure in Ottone Anticato¹ Opaco o Lucido.

In abbinamento col piano in Marmo le gambe saranno sempre in metallo anche Laccato Opaco oppure rivestite in Essenza (Borgogna, Canaletto, Frassino Nero, Frassino Antracite, Frassino Castano, Frassino Miele, Frassino Lino).

Trave

È realizzata in metallo verniciato nelle Finiture Metallo Opaco o Lucido (Bronzo, Champagne, Cromo, Titanio) oppure in Ottone Anticato¹ Opaco o Lucido.

Piano

Realizzato con:

- pannello in particelle di legno Sp 2.2 cm rivestito e bordato in materiale sintetico Laccato Opaco oppure impiallacciato in Essenza (Borgogna, Canaletto, Frassino Nero, Frassino Antracite, Frassino Castano, Frassino Miele, Frassino Lino). I bordi ed il lato inferiore sono sempre Laccato Opaco in tinta su piani Frassino Miele e Frassino Lino; Nero Opaco su piani Frassino Nero; Lavagna Opaco su piani Frassino Antracite; Fango Opaco su piani Frassino Castano ed Espresso Opaco su piani Borgogna e Canaletto

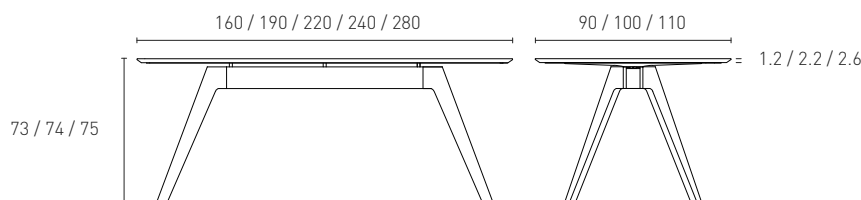
- Vetro Trasparente Argento e Piombo Sp 1.2 cm, abbinabile esclusivamente a gambe Laccato Opaco, Essenza e Cromo Opaco o Lucido

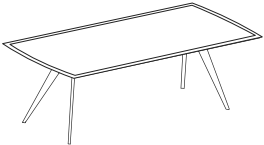
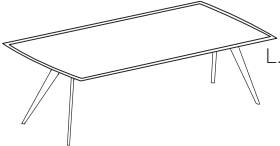

- Vetro Laccato Opaco o Lucido (di serie: Bianco, Piombo, Roccia, Seta) Sp 0.4 cm con pannello di supporto Sp 2.2 cm in tinta col vetro

- Vetro Marmo Opaco o Lucido (Amani, Calacatta, Sahara) Sp 0.4 cm con pannello di supporto Sp 2.2 cm rispettivamente Laccato Opaco Seta, Bianco e Lavagna

- Marmo Opaco o Lucido (Emperador, Fior di Pesco, Gioia di Carrara, Grafite) oppure Terrazzo (Arlecchino, Balanzone, Farinella, Rugantino) Sp 2 cm, con retina di sicurezza inferiore

Peso del piano Marmo Piano L 160 = 105 kg; Piano L 190 = 126 kg; Piano L 220 = 160 kg; Piano L 240 = 177 kg; Piano L 280 = 229 kg.

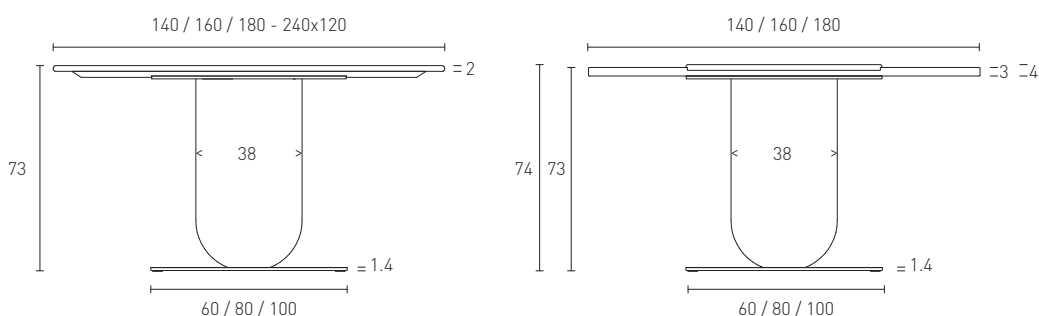


	L	H	P	CODICI	L. Opaco	Essenza	V. Laccato V. Trasp.	V. Marmo Terrazzo	Marmo
Tavolo P 90									
 <p>Gambe L. Opaco / Essenza</p> <p>Finiture Metallo</p>	160	75	90	T0H09H	1.924	2.194	2.309	2.694	3.656
	190	75	90	T0H09N	2.091	2.384	2.510	2.928	3.973
	160	75	90	T0H09H	2.876	3.146	3.261	3.646	4.608
	190	75	90	T0H09N	3.043	3.336	3.462	3.880	4.925
Tavolo P 100									
 <p>Gambe L. Opaco / Essenza</p> <p>Finiture Metallo</p>	220	75	100	T0H10R	2.355	2.732	2.944	3.651	4.710
	240	75	100	T0H10T	2.490	2.889	3.113	3.860	4.980
	220	75	100	T0H10R	3.307	3.684	3.896	4.603	5.662
	240	75	100	T0H10T	3.442	3.841	4.065	4.812	5.932
Tavolo P 110									
 <p>Gambe L. Opaco / Essenza</p> <p>Finiture Metallo</p>	280	75	110	T0H11X	2.840	3.295	3.550	4.402	5.680
	280	75	110	T0H11X	3.792	4.247	4.502	5.354	6.632

¹ Per il calcolo del prezzo preghiamo di fare riferimento alla sezione "Maggiorazione Ottone Anticato" del presente listino.

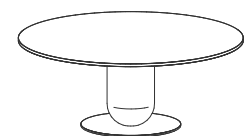
ETTORE di Calvi Brambilla | Tavolo fisso

- Piano** Realizzato con:
 · un pannello in particelle di legno Sp 3 cm con bordo dritto e spigoli smussati impiallacciato in Essenza (Borgogna, Canaletto, Frassino Nero, Frassino Antracite, Frassino Castano, Frassino Miele, Frassino Lino), ottenendo quattro spicchi radiali, oppure Laccato Opaco
 · Marmo Opaco o Lucido (Emperador, Fior di Pesco, Gioia di Carrara, Grafite) Sp 2 cm sostenuto da un sottopiano in MDF Lavagna. Il perimetro del piano è lavorato con il toro raggiato a tutt'orlo
- Peso del piano Marmo** Piano Ø 140 = 77 Kg; Piano Ø 160 = 100 Kg; Piano L 240 = 120 Kg
- Colonna centrale** Cilindrica, a forma di cupola rovesciata e con anima in acciaio, è in poliuretano rigido Laccato Opaco, Lucido Spazzolato oppure Cemento Roccia.
- Base** È realizzata con una piastra zavorrata rivestita da una copertura in acciaio nelle Finiture Metallo Opaco o Lucido (Bronzo, Champagne, Cromo, Titanio) oppure in Ottone Anticato¹ Opaco o Lucido.
- Piatto girevole** Realizzato in Marmo Opaco o Lucido (Emperador, Fior di Pesco, Grafite e Gioia di Carrara), in Vetro Laccato Opaco o Lucido (di serie: Bianco, Piombo, Roccia, Seta) oppure in Vetro Marmo Opaco o Lucido (Amani, Calacatta, Sahara), è applicabile ai piani rotondi. Rispecchia la stessa dimensione della base, affinché rimangano sempre 40 cm di spazio tra il bordo del piano ed il bordo del piatto stesso. Se in Marmo risulta in rilievo di 1 cm sui piani Laccato Opaco ed Essenza, altrimenti è sempre a filo col piano in Marmo. Ruota mediante una ralla a sfere di acciaio ed è amovibile per la pulizia. Il piano in Marmo prevede esclusivamente il piatto girevole in Marmo ricavato dalla stessa lastra.

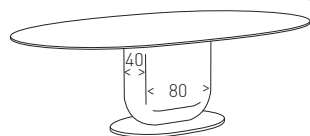


Colonna
 Laccato Opaco
 Cemento Roccia
 Lucido Spazzolato

Tavolo rotondo e ovale con piano fisso



Tavolo rotondo



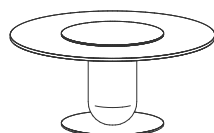
Tavolo ovale

Tavolo rotondo con piatto girevole

Finiture piatto girevole per piano legno
 Di serie: Vetro Laccato

Vetro Marmo: + € 350

Marmo: + € 767



L	H	P	CODICI	Piano		
				Laccato Opaco	Essenza	Marmo
140	73	140	TOQ140	3.125	3.500	5.625
160	73	160	TOQ160	3.354	3.757	6.038
180	73	180	TOQ180	3.450	3.864	-
240	73	120	TOQ240	3.820	4.279	6.876
140	74	140	TOR140	3.817	4.192	6.392
160	74	160	TOR160	4.046	4.449	6.805
180	74	180	TOR180	4.142	4.556	-

¹ Per il calcolo del prezzo preghiamo di fare riferimento alla sezione "Maggiorazione Ottone Anticato" del presente listino.

ETTORINO di Calvi Brambilla Tavolo fisso

Piano

Realizzato con:

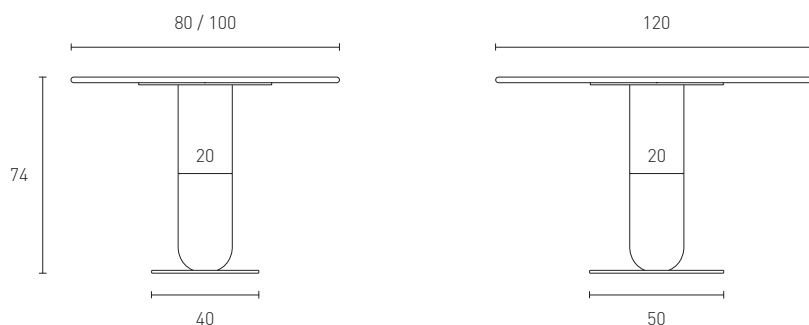
- un pannello in MDF Sp 2.2 cm con bordo perimetrale toro raggiato a tuttotondo Laccato Opaco
- un pannello in MDF Sp 2.2 cm impiallacciato in Essenza (Borgogna, Canaletto, Frassino Nero, Frassino Antracite, Frassino Castano, Frassino Miele, Frassino Lino); nella parte inferiore il piano è laccato in tinta e il bordo con toro perimetrale è pigmentato con effetto legno
- Marmo Opaco o Lucido (Emperador, Fior di Pesco, Gioia di Carrara, Grafite) oppure Terrazzo (Arlecchino, Balanzone, Farinella, Rugantino) Sp 2 cm sostenuto da un sottopiano acciaio nero. Il perimetro del piano è lavorato con il toro raggiato a tuttotondo

Colonna centrale

In acciaio inserita in un basamento cilindrico a cupola rovesciata in poliuretano rigido Laccato Opaco, Lucido Spazzolato oppure Cemento Roccia.

Base

È realizzata con una piastra zavorrata rivestita da una copertura in acciaio nelle Finiture Metallo Opaco o Lucido (Bronzo, Champagne, Cromo, Titanio) oppure in Ottone Anticato¹ Opaco o Lucido.

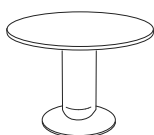


Colonna

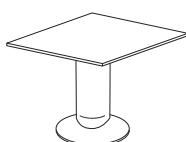
Laccato Opaco
Cemento Roccia
Lucido Spazzolato

L	H	P	CODICI	Laccato Opaco	Essenza	Terrazzo	Marmo
80	75	80	T0P08	1.747	1.922	2.376	2.970
100	75	100	T0P10	1.838	2.022	2.757	3.585
120	75	120	T0P12	2.037	2.241	3.056	3.973

Tavolo rotondo



Tavolo quadrato



¹ Per il calcolo del prezzo preghiamo di fare riferimento alla sezione "Maggiorazione Ottone Anticato" del presente listino.

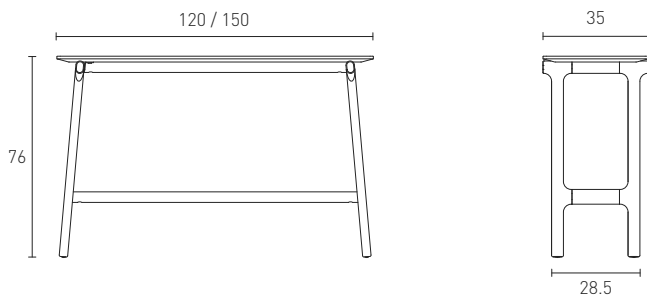
FUSHIMI di Philippe Tabet | Consolle

Struttura

Realizzata in massello di noce Canaletto oppure in massello di frassino verniciato in Essenza (Borgogna, Canaletto, Frassino Nero, Frassino Antracite, Frassino Castano, Frassino Miele, Frassino Lino), Laccato Opaco poro aperto oppure Laccato Lucido su fondo in poliestere.

Piano

Realizzato con pannelli in MDF Sp 2.2 cm verniciato in Essenza (Borgogna, Canaletto, Frassino Nero, Frassino Antracite, Frassino Castano, Frassino Miele, Frassino Lino) oppure Laccato Opaco o Lucido Spazzolato. Inoltre, il piano, sagomato e bisellato, è realizzato in Marmo Opaco o Lucido (Emperador, Fior di Pesco, Gioia di Carrara, Grafite) oppure in Terrazzo (Arlecchino, Balanzone, Farinella, Rugantino) Sp 2 cm.



Struttura

L. Opaco poro aperto
L. Lucido
Essenza

L H P CODICI

Piano

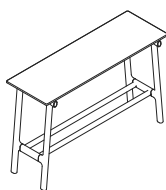
Laccato Opaco

Lucido Sp.
Essenza

Marmo
Terrazzo

Consolle

In massello di noce Canaletto



120 76 35 T0L3D
150 76 35 T0L3G

1.606
1.740

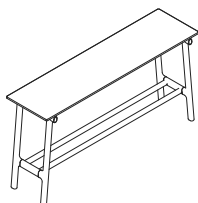
1.802
1.957

2.034
2.215

Consolle

In massello di frassino finitura Essenza (Borgogna, Canaletto, Frassino Nero, Frassino Antracite, Frassino Castano, Frassino Miele, Frassino Lino), Laccato Opaco poro aperto o Laccato Lucido.

Maggiorazione per struttura Laccato Lucido + € 1021



120 76 35 T0K3D
150 76 35 T0K3G

1.222
1.356

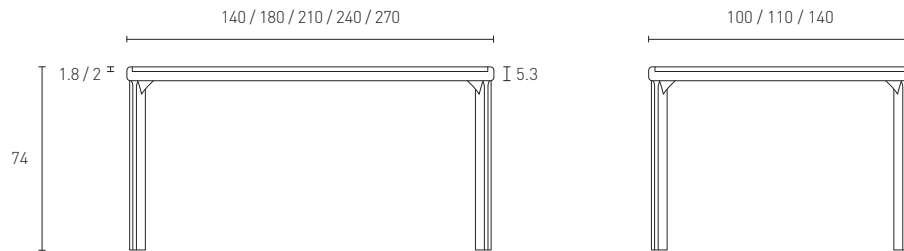
1.418
1.573

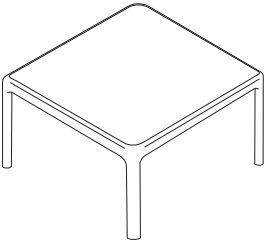
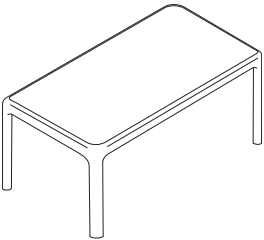
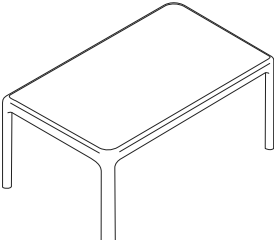
1.650
1.831

INARI di Philippe Tabet **Tavolo fisso**

Struttura Realizzata in massello di frassino verniciato in Essenza (Borgogna, Canaletto, Frassino Nero, Frassino Antracite, Frassino Castano, Frassino Miele, Frassino Lino) oppure Laccato Opaco poro aperto.
Le traverse perimetrali del piano sono assemblate alle gambe laterali mediante giunzioni meccaniche.

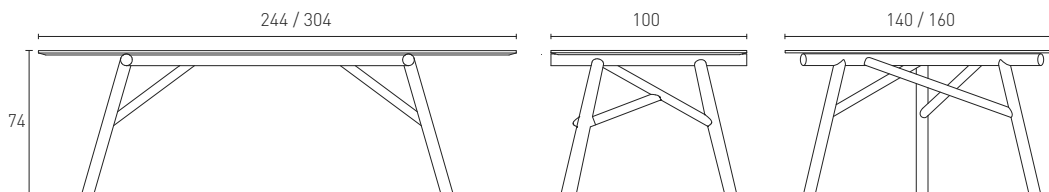
Piano Realizzato con:
· pannelli in particelle di legno Sp 1.8 cm verniciato in Essenza (Borgogna, Canaletto, Frassino Nero, Frassino Antracite, Frassino Castano, Frassino Miele, Frassino Lino)
· Vetro Laccato Opaco o Lucido (di serie: Bianco, Piombo, Roccia, Seta) Sp 0.4 cm
· Vetro Marmo Opaco o Lucido (Amani, Calacatta, Sahara) Sp 0.4 cm
I piani in Vetro Laccato e in Vetro Marmo prevedono un supporto in multistrato Sp 1.5 cm.


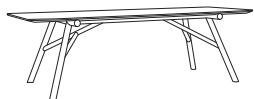


Struttura L. Opaco poro aperto Essenza	Maggiorazione riduzione in L e P Riduzione in L min 10 cmLSDL + € 424 Riduzione in P min 10 cmLSDP + € 424	L	H	P	CODICI	Piano		
						Essenza	Vetro Laccato	Vetro Marmo
Tavolo quadrato								
		140	74	140	TON14F	-	3.316	3.731
Tavolo rettangolare P 100								
		180	74	100	TON10M	2.854	3.425	3.853
		210	74	100	TON10Q	2.950	3.540	3.983
		240	74	100	TON10T	3.039	3.647	4.103
		270	74	100	TON10W	3.186	3.824	4.302
Tavolo rettangolare P 110								
		180	74	110	TON11M	2.882	3.459	3.891
		210	74	110	TON11Q	3.009	3.611	4.063
		240	74	110	TON11T	3.199	3.839	4.319
		270	74	110	TON11W	3.330	3.996	4.496

MAESTRO di Emilio Nanni | Tavolo fisso

- Struttura legno** Realizzata in massello di frassino verniciato in Essenza (Borgogna, Canaletto, Frassino Nero, Frassino Antracite, Frassino Castano, Frassino Miele, Frassino Lino).
- Struttura metallo** Realizzata in tubolare di metallo verniciato Laccato Opaco, nelle Finiture Metallo Opaco o Lucido (Bronzo, Champagne, Cromo, Titanio) oppure in Ottone Anticato¹ Opaco o Lucido.
La struttura del tavolo rettangolare, in entrambe le versioni legno e metallo, viene sempre spedita smontata.
- Piano**
- In MDF Sp 2.2 cm in finitura effetto Cemento Roccia
 - In Vetro Trasparente Argento e Piombo temperato Sp 1.2 cm
 - In Marmo Opaco o Lucido (Emperador, Fior di pesco, Gioia di Carrara, Grafite) Sp 2 cm



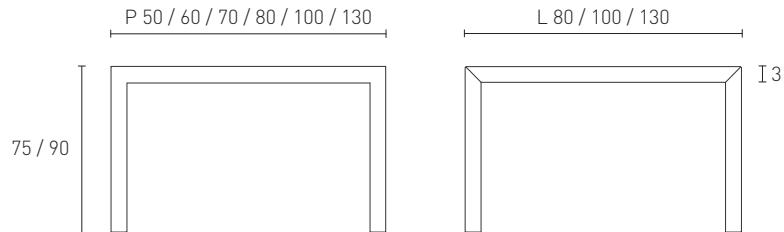
Struttura legno Essenza	Struttura metallo Laccato Opaco Finiture Metallo	L	H	P	CODICI	Piano		
						Cemento	Vetro Trasparente Argento Piombo	Marmo
Tavolo rotondo								
	Struttura Laccato Opaco	140	74	140	TOM14F	1.994	2.493	3.390
		160	74	160	TOM16H	2.391	2.989	4.065
	Essenza	140	74	140	TOM14F	2.929	3.428	4.325
		160	74	160	TOM16H	3.326	3.924	5.000
Tavolo rettangolare								
	Struttura Laccato Opaco	244	74	100	TOM10T	2.415	3.019	4.468
		304	74	100	TOM10Z	3.139	3.924	-
	Essenza / Fin. Metallo	244	74	100	TOM10T	3.350	3.954	5.403
		304	74	100	TOM10Z	4.074	4.859	-

¹ Per il calcolo del prezzo preghiamo di fare riferimento alla sezione "Maggiorazione Ottone Anticato" del presente listino.

MONO Tavolo

Struttura metallo Realizzata in metallo Laccato Opaco oppure in Corten.

Imballo Ogni tavolino è costruito in pezzo unico e **viene imballato e consegnato come collo intero.**



	L	H	P	CODICI	Laccato Opaco	Corten
L 80						
	80	75	80	24MHH7	1.008	1.109
L 100						
	100	75	50	24MLE7	851	937
	100	75	100	24MLL7	1.087	1.196
L 130						
	130	75	50	24MPE7	1.027	1.130
	130	75	60	24MPF7	1.053	1.159
	130	90	60	24MPF9	1.087	1.196
	130	75	70	24MPG7	1.090	1.199
	130	75	80	24MPH7	1.110	1.221
	130	75	130	24MPP7	1.527	1.680

SOFFIO FISSO Tavolo


Basamento

Realizzato completamente in alluminio Laccato Opaco.

Piano

Realizzato con:

- pannelli in particelle di legno Sp 1.8 cm verniciati in Essenza (Borgogna, Canaletto, Frassino Nero, Frassino Antracite, Frassino Castano, Frassino Miele, Frassino Lino) oppure Sp 1.8 cm Laccato Opaco
- laminato Fenix® Bianco o Nero su pannelli in MDF Sp 1.8 cm, con bordi e lato inferiore in tinta
- Vetro Laccato Opaco o Lucido (di serie: Bianco, Piombo, Roccia, Seta) Sp 0.4 cm oppure in Vetro Marmo Opaco o Lucido (Amani, Calacatta, Sahara) Sp 0.4 cm, entrambi accoppiati ad un pannello alveolare in alluminio in finitura Lavagna (spessore totale del piano 0.9 cm)

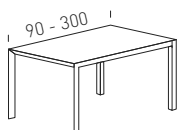


Struttura

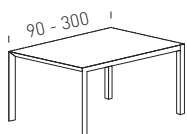
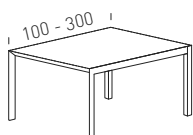
Laccato Opaco

P 80

L	H	CODICI	Piano				
			L. Opaco	Essenza	Fenix® Bianco Nero	V. Laccato	V. Marmo
90	76	TOY08A	1.831	1.831	2.070	2.308	2.564
100	76	TOY08B	1.881	1.881	2.126	2.371	2.634
110	76	TOY08C	1.821	1.821	2.058	2.295	2.550
120	76	TOY08D	1.865	1.865	2.108	2.500	2.798
130	76	TOY08E	1.909	1.909	2.158	2.559	2.864
140	76	TOY08F	1.949	1.949	2.203	2.612	2.924
150	76	TOY08G	1.994	1.994	2.254	2.672	2.991
160	76	TOY08H	2.036	2.036	2.301	2.871	3.258
170	76	TOY08L	2.078	2.078	2.349	2.930	3.325
180	76	TOY08M	2.129	2.129	2.406	3.002	3.407
190	76	TOY08N	2.180	2.180	2.464	3.074	3.488
200	76	TOY08P	2.225	2.225	2.515	3.138	3.560
210	76	TOY08Q	2.267	2.267	2.630	3.378	3.854
220	76	TOY08R	2.317	2.317	2.688	3.453	3.939
230	76	TOY08S	2.363	2.363	2.742	3.521	4.018
240	76	TOY08T	2.411	2.411	2.797	3.593	4.099
250	76	TOY08U	2.476	2.476	2.873	-	-
260	76	TOY08V	2.540	2.540	2.947	-	-
270	76	TOY08W	2.648	2.648	3.072	-	-
280	76	TOY08X	2.712	2.712	3.146	-	-
290	76	TOY08Y	2.777	2.777	3.222	-	-
300	76	TOY08Z	2.842	2.842	3.297	-	-



SOFFIO FISSO | Tavolo
Struttura
Laccato Opaco

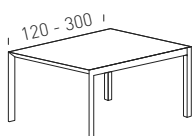
P 90

P 100


L	H	CODICI	Piano				
			L. Opaco	Essenza	Fenix® Bianco Nero	V. Laccato	V. Marmo
90	76	T0Y09A	1.933	1.933	2.185	2.436	2.707
100	76	T0Y09B	1.983	1.983	2.241	2.499	2.777
110	76	T0Y09C	2.036	2.036	2.301	2.566	2.851
120	76	T0Y09D	1.977	1.977	2.235	2.650	2.966
130	76	T0Y09E	2.018	2.018	2.281	2.705	3.027
140	76	T0Y09F	2.070	2.070	2.340	2.774	3.105
150	76	T0Y09G	2.114	2.114	2.389	2.981	3.383
160	76	T0Y09H	2.155	2.155	2.436	3.039	3.448
170	76	T0Y09L	2.207	2.207	2.494	3.112	3.532
180	76	T0Y09M	2.258	2.258	2.552	3.184	3.613
190	76	T0Y09N	2.307	2.307	2.677	3.438	3.922
200	76	T0Y09P	2.352	2.352	2.729	3.505	3.999
210	76	T0Y09Q	2.404	2.404	2.789	3.582	4.087
220	76	T0Y09R	2.455	2.455	2.848	3.658	4.174
230	76	T0Y09S	2.504	2.504	2.905	3.731	4.257
240	76	T0Y09T	2.555	2.555	2.964	3.807	4.344
250	76	T0Y09U	2.619	2.619	3.039	-	-
260	76	T0Y09V	2.681	2.681	3.110	-	-
270	76	T0Y09W	2.744	2.744	3.184	-	-
280	76	T0Y09X	2.809	2.809	3.259	-	-
290	76	T0Y09Y	2.873	2.873	3.333	-	-
300	76	T0Y09Z	2.936	2.936	3.406	-	-
100	76	T0Y10B	2.113	2.113	2.388	2.663	2.959
110	76	T0Y10C	2.162	2.162	2.444	2.725	3.027
120	76	T0Y10D	2.212	2.212	2.500	2.788	3.097
130	76	T0Y10E	2.154	2.154	2.435	2.887	3.231
140	76	T0Y10F	2.220	2.220	2.509	2.975	3.330
150	76	T0Y10G	2.292	2.292	2.590	3.072	3.438
160	76	T0Y10H	2.335	2.335	2.639	3.293	3.736
170	76	T0Y10L	2.385	2.385	2.696	3.363	3.816
180	76	T0Y10M	2.427	2.427	2.743	3.423	3.884
190	76	T0Y10N	2.468	2.468	2.863	3.678	4.196
200	76	T0Y10P	2.513	2.513	2.916	3.745	4.273
210	76	T0Y10Q	2.555	2.555	2.964	3.807	4.344
220	76	T0Y10R	2.606	2.606	3.023	3.883	4.431
230	76	T0Y10S	2.659	2.659	3.085	4.149	4.787
240	76	T0Y10T	2.707	2.707	3.141	4.223	4.873
250	76	T0Y10U	2.771	2.771	3.215	-	-
260	76	T0Y10V	2.838	2.838	3.293	-	-
270	76	T0Y10W	2.897	2.897	3.361	-	-
280	76	T0Y10X	2.963	2.963	3.438	-	-
290	76	T0Y10Y	3.027	3.027	3.512	-	-
300	76	T0Y10Z	3.087	3.087	3.581	-	-

SOFFIO FISSO Tavolo

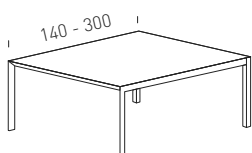
Struttura
Laccato Opaco

P 120



P 140

(Non sono previsti piani in Essenza, Vetro Laccato e Vetro Marmo)




L	H	CODICI	Piano				
			L. Opaco	Essenza	Fenix® Bianco Nero	V. Laccato	V. Marmo
120	76	TOY12D	2.471	2.471	2.793	3.114	3.460
130	76	TOY12E	2.521	2.521	2.849	3.177	3.530
140	76	TOY12F	2.572	2.572	2.907	3.447	3.858
150	76	TOY12G	2.513	2.513	2.840	3.544	4.021
160	76	TOY12H	2.563	2.563	2.897	3.614	4.101
170	76	TOY12L	2.617	2.617	2.958	3.690	4.188
180	76	TOY12M	2.659	2.659	3.085	3.962	4.521
190	76	TOY12N	2.718	2.718	3.153	4.050	4.621
200	76	TOY12P	2.770	2.770	3.214	4.128	4.709
210	76	TOY12Q	2.822	2.822	3.274	4.403	5.080
220	76	TOY12R	2.873	2.873	3.333	4.482	5.172
230	76	TOY12S	2.959	2.959	3.433	4.617	5.327
240	76	TOY12T	3.025	3.025	3.509	4.719	5.445
250	76	TOY12U	3.112	3.112	3.610	-	-
260	76	TOY12V	3.198	3.198	3.710	-	-
270	76	TOY12W	3.284	3.284	3.810	-	-
280	76	TOY12X	3.372	3.372	3.912	-	-
290	76	TOY12Y	3.459	3.459	4.013	-	-
300	76	TOY12Z	3.548	3.548	4.116	-	-
140	76	TOY14F	2.691	-	3.041	-	-
150	76	TOY14G	2.848	-	3.219	-	-
160	76	TOY14H	2.897	-	3.274	-	-
170	76	TOY14L	2.840	-	3.295	-	-
180	76	TOY14M	2.904	-	3.369	-	-
190	76	TOY14N	2.974	-	3.450	-	-
200	76	TOY14P	3.053	-	3.542	-	-
210	76	TOY14Q	3.119	-	3.619	-	-
220	76	TOY14R	3.172	-	3.680	-	-
230	76	TOY14S	3.240	-	3.759	-	-
240	76	TOY14T	3.307	-	3.837	-	-
250	76	TOY14U	3.397	-	3.941	-	-
260	76	TOY14V	3.483	-	4.041	-	-
270	76	TOY14W	3.569	-	4.141	-	-
280	76	TOY14X	3.654	-	4.239	-	-
290	76	TOY14Y	3.740	-	4.339	-	-
300	76	TOY14Z	3.830	-	4.443	-	-

SOFFIO ALLUNGABILE Tavolo

Basamento Realizzato completamente in alluminio Laccato Opaco.

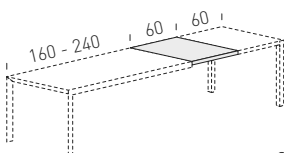
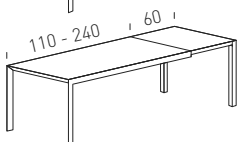
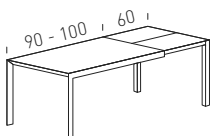
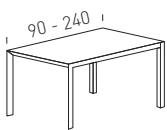
Piano Realizzato con:
 · pannelli in particelle di legno Sp 1.8 cm verniciati in Essenza (Borgogna, Canaletto, Frassino Nero, Frassino Antracite, Frassino Castano, Frassino Miele, Frassino Lino) oppure Sp 1.8 cm Laccato Opaco
 · laminato Fenix® Bianco o Nero su pannelli in MDF Sp 1.8 cm, con bordi e lato inferiore in tinta
 · Vetro Laccato Opaco o Lucido (di serie: Bianco, Piombo, Roccia, Seta) Sp 0.4 cm oppure in Vetro Marmo Opaco o Lucido (Amani, Calacatta, Sahara) Sp 0.4 cm, entrambi accoppiati ad un pannello alveolare in alluminio in finitura Lavagna (spessore totale del piano 0.9 cm)

Allunghe legno Realizzate con:
 · pannelli in particelle di legno Sp 1.8 cm verniciati in Essenza (Borgogna, Canaletto, Frassino Nero, Frassino Antracite, Frassino Castano, Frassino Miele, Frassino Lino) oppure Sp 1.8 cm Laccato Opaco. La continuità di vena col piano è garantita solo per l'allunga di serie, non per quella addizionale e per le allunghe a libro P 120 cm
 · laminato Fenix® Bianco o Nero su pannelli in MDF Sp 1.8 cm, con bordi e lato inferiore in tinta
 Le allunghe sono in tinta con il piano e possono essere contenute al suo interno. Quelle per piano Vetro Laccato sono Laccato Opaco in tinta col vetro, mentre quelle per piano Vetro Marmo Amani, Calacatta e Sahara saranno rispettivamente Laccato Opaco Seta, Bianco e Lavagna
 Ai tavoli chiusi di larghezza da cm 160 a cm 240 è possibile aggiungere una sola allunga addizionale intera. L'allunga addizionale può essere riposta all'interno del piano assieme all'allunga di serie.



Struttura
Laccato Opaco

P 80



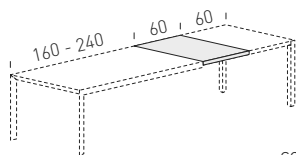
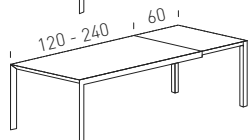
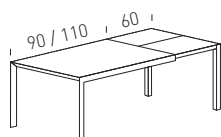
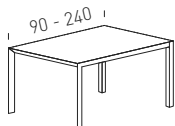
con allunga a libro

con allunga intera

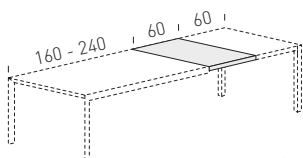
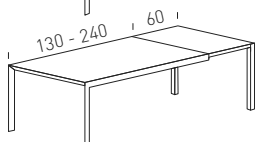
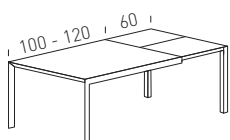
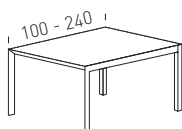
con allunga addizionale legno

L chiuso	L aperto	CODICI	Piano				
			L. Opaco	Essenza	Fenix® Bianco Nero	V. Laccato	V. Marmo
90	150	TOU08A	2.553	2.553	2.809	3.064	3.319
100	160	TOU08B	2.602	2.602	2.863	3.123	3.383
110	170	TOU08C	2.545	2.545	2.800	3.054	3.309
120	180	TOU08D	2.587	2.587	2.846	3.105	3.364
130	190	TOU08E	2.631	2.631	2.895	3.368	3.684
140	200	TOU08F	2.671	2.671	2.939	3.419	3.740
150	210	TOU08G	2.713	2.713	2.985	3.473	3.799
160	220	TOU08H	2.758	2.758	3.034	3.531	3.862
170	230	TOU08L	2.801	2.801	3.082	3.586	3.922
180	240	TOU08M	2.850	2.850	3.135	3.648	3.990
190	250	TOU08N	2.901	2.901	3.250	3.946	4.352
200	260	TOU08P	2.946	2.946	3.300	4.007	4.419
210	270	TOU08Q	2.988	2.988	3.347	-	-
220	280	TOU08R	3.040	3.040	3.405	-	-
230	290	TOU08S	3.081	3.081	3.451	-	-
240	300	TOU08T	3.135	3.135	3.512	-	-
60	02UA08		266	266	298	266	266

SOFFIO ALLUNGABILE Tavolo
Struttura
Laccato Opaco

P 90


con allunga addizionale legno

P 100


con allunga addizionale legno

	L chiuso	L aperto	CODICI	Piano				
				L. Opaco	Essenza	Fenix® Bianco Nero	V. Laccato	V. Marmo
con allunga a libro	90	150	T0U09A	2.705	2.705	2.976	3.246	3.517
	100	160	T0U09B	2.757	2.757	3.033	3.309	3.585
	110	170	T0U09C	2.808	2.808	3.089	3.370	3.651
con allunga intera	120	180	T0U09D	2.749	2.749	3.024	3.519	3.849
	130	190	T0U09E	2.790	2.790	3.069	3.572	3.906
	140	200	T0U09F	2.842	2.842	3.127	3.638	3.979
	150	210	T0U09G	2.886	2.886	3.175	3.695	4.041
	160	220	T0U09H	2.928	2.928	3.221	3.748	4.100
	170	230	T0U09L	2.978	2.978	3.336	4.051	4.467
	180	240	T0U09M	3.030	3.030	3.394	4.121	4.545
	190	250	T0U09N	3.079	3.079	3.449	4.188	4.619
	200	260	T0U09P	3.124	3.124	3.499	4.249	4.686
	210	270	T0U09Q	3.176	3.176	3.558	-	-
	220	280	T0U09R	3.227	3.227	3.615	-	-
	230	290	T0U09S	3.277	3.277	3.671	-	-
	240	300	T0U09T	3.327	3.327	3.727	-	-
	60		O2UA09	298	298	334	298	298
con allunga a libro	100	160	T0U10B	2.948	2.948	3.243	3.538	3.833
	110	170	T0U10C	2.998	2.998	3.298	3.598	3.898
	120	180	T0U10D	3.047	3.047	3.352	3.657	3.962
con allunga intera	130	190	T0U10E	2.989	2.989	3.288	3.826	4.185
	140	200	T0U10F	3.057	3.057	3.363	3.913	4.280
	150	210	T0U10G	3.126	3.126	3.439	4.002	4.377
	160	220	T0U10H	3.169	3.169	3.486	4.057	4.437
	170	230	T0U10L	3.221	3.221	3.544	4.123	4.510
	180	240	T0U10M	3.262	3.262	3.654	4.437	4.893
	190	250	T0U10N	3.303	3.303	3.700	4.493	4.955
	200	260	T0U10P	3.349	3.349	3.751	4.555	5.024
	210	270	T0U10Q	3.392	3.392	3.800	-	-
	220	280	T0U10R	3.441	3.441	3.854	-	-
	230	290	T0U10S	3.494	3.494	3.914	-	-
	240	300	T0U10T	3.543	3.543	3.969	-	-
	60		O2UA10	326	326	366	326	326

SOFFIO ALLUNGABILE Tavolo

Struttura
Laccato Opaco

L
chiuso

L
aperto

CODICI

Piano

L. Opaco

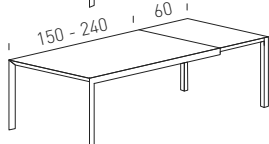
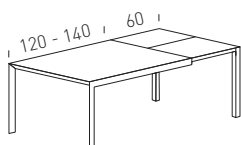
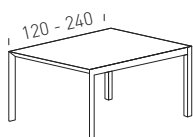
Essenza

Fenix®
Bianco
Nero

V. Laccato

V. Marmo

P 120



con allunga a libro

120

180

T0U12D

3.413

3.413

3.755

4.096

4.437

130

190

T0U12E

3.463

3.463

3.810

4.156

4.502

140

200

T0U12F

3.516

3.516

3.868

4.501

4.923

con allunga intera

150

210

T0U12G

3.454

3.454

3.800

4.422

4.836

160

220

T0U12H

3.507

3.507

3.928

4.770

5.261

170

230

T0U12L

3.558

3.558

3.985

4.839

5.337

180

240

T0U12M

3.601

3.601

4.034

4.898

5.402

190

250

T0U12N

3.661

3.661

4.101

4.979

5.492

200

260

T0U12P

3.714

3.714

4.160

5.200

5.943

210

270

T0U12Q

3.765

3.765

4.217

-

-

220

280

T0U12R

3.815

3.815

4.273

-

-

230

290

T0U12S

3.902

3.902

4.371

-

-

240

300

T0U12T

3.968

3.968

4.445

-

-

60

02UA12

385

385

432

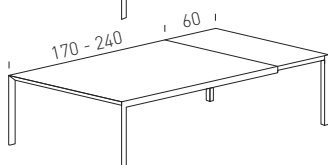
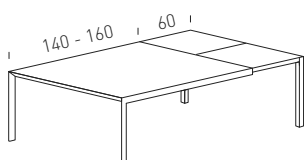
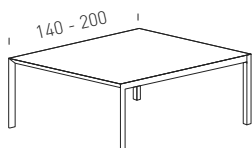
385

385

con allunga addizionale legno

P 140

(Non sono previsti piani in Essenza, Vetro Laccato e Vetro Marmo)



con allunga a libro

140

200

T0U14F

3.747

-

4.122

-

-

150

210

T0U14G

3.905

-

4.296

-

-

160

220

T0U14H

3.955

-

4.351

-

-

con allunga intera

170

230

T0U14L

3.893

-

4.361

-

-

180

240

T0U14M

3.963

-

4.439

-

-

190

250

T0U14N

4.029

-

4.513

-

-

200

260

T0U14P

4.108

-

4.601

-

-

210

270

T0U14Q

4.175

-

4.676

-

-

220

280

T0U14R

4.230

-

4.738

-

-

230

290

T0U14S

4.296

-

4.812

-

-

240

300

T0U14T

4.363

-

4.887

-

-

60

02UA14

444

-

498


-

-

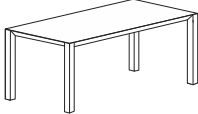
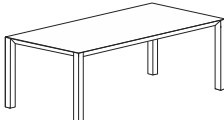
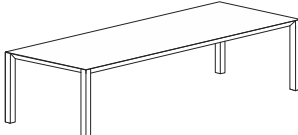
con allunga addizionale legno

WOODY di Metrica D&A | Tavolo fisso

Gambe	Realizzate in legno massello impiallacciato in Essenza (Borgogna, Canaletto, Frassino Nero, Frassino Antracite, Frassino Castano, Frassino Miele, Frassino Lino).
Piano	Realizzato con pannelli in multistrato di legno impiallacciato in Essenza (Borgogna, Canaletto, Frassino Nero, Frassino Antracite, Frassino Castano, Frassino Miele, Frassino Lino).



I tavoli possono essere personalizzati al centimetro senza alcuna maggiorazione.

	L min	L max	CODICI	Essenza
<p>P min 80; P max 120</p> 	120	180	T0W00M	3.280
<p>P min 80; P max 120</p> 	181	240	T0W00T	3.647
<p>P min 80; P max 120</p> 	241	300	T0W00Z	4.538

LAVORAZIONI SU MISURA

Riduzioni

Non sono possibili riduzioni a misura di sedie, tavoli e tavolini.
Il tavolo Woody può essere personalizzato al centimetro, sia in larghezza che in profondità, senza alcun sovrapprezzo.
Con maggiorazione, il tavolo Inari può essere ridotto di almeno 10 cm in larghezza oppure in profondità.
Il nostro ufficio commerciale si riserva di valutare le richieste e le lavorazioni non previste nel presente listino, compatibilmente con le caratteristiche tecniche ed estetiche dei vari complementi, e di quantificarle di volta in volta.

MARMI | Caratteristiche e manutenzione

Caratteristiche

I nostri marmi sono pietre naturali ed in quanto tali hanno caratteristiche di vena e colorazioni variabili che rendono ogni pezzo lavorato unico ed ineguagliabile.
Il colore dei marmi può dipendere dalla presenza di impurità minerali (argilla, sabbia, ossidi di ferro, etc.) esistenti in granuli o in strati all'interno della roccia originaria oppure dal processo di metamorfosi della roccia stessa.
I marmi possono mostrare delle particolarità come venature, piccole irregolarità sulla superficie, microfori o colorazioni che li rendono unici ed inimitabili, ma che non ne pregiudicano la robustezza e la qualità. Eventuali fori, in fase di lavorazione, vengono chiusi con resine o con pezzi di marmo stesso.
Le lastre vengono trattate con un protettivo antimacchia contro la penetrazione dell'acqua, dell'olio, dei grassi alimentari e dell'umidità, che lascia respirare la pietra, blocca la fuoriuscita di efflorescenze, previene la formazione di muffe, penetra in profondità e non altera la colorazione naturale della superficie trattata. Inoltre, è resistente ai raggi UV, non ingiallisce se esposto alla luce ed è certificato per il contatto con gli alimenti.
La tolleranza ammessa per lo spessore delle lastre è di 1.5 mm.

Manutenzione

Per l'ordinaria pulizia, consigliamo di passare la superficie con acqua e detergente neutro oppure alcol, avendo cura di non usare detergenti aggressivi, con pH molto alto o molto basso.
Ogni piano è trattato con cere silconiche idrorepellenti che perdono di efficacia nel tempo; per questo si consiglia di ripetere il trattamento con cera per marmo comunemente commercializzata per uso domestico.
Evitate di esporre la superficie a sostanze chimiche, a solventi per vernici, solventi per unghie, ammoniaca o detergenti con ammoniaca, azzurranti, pennarelli indelebili o inchiostro, saponi oleosi, caffè, vino, olio, etc. Queste sostanze potrebbero corrodere la superficie e penetrare nei pori formando macchie opache.
In caso di contatto con queste sostanze, consigliamo di risciacquare immediatamente ed abbondantemente la superficie.

LACCATURA A CAMPIONE

Laccatura a campione

Tutti i particolari **Laccato Opaco o Lucido Spazzolato** possono essere laccati in un colore della gamma RAL K5 oppure in un qualsiasi altro colore a campione.
Anche tutti i particolari **Vetro Laccato Opaco o Lucido** (di serie: Bianco, Piombo, Roccia, Seta) possono essere laccati nei rimanenti colori previsti nel campionario laccati, in un colore della gamma RAL K5 oppure in un qualsiasi altro colore a campione.
La maggiorazione va applicata al prezzo della finitura di riferimento scelta e si intende per ogni codice di colore non previsto di serie richiesto sul singolo ordine.

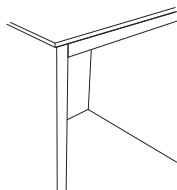


Maggiorazione per ogni singolo codice colore a campione richiesto

LSCC € 430

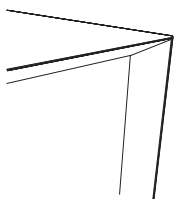
BREMA

Struttura



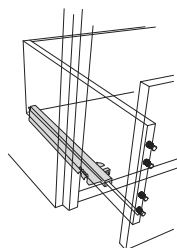
- È realizzata con pannelli in particelle di legno Sp 1.8 cm rivestiti con:
- materiale sintetico Laccato Opaco interno ed esterno
 - materiale sintetico Laccato Opaco interno e Lucido Spazzolato esterno (la base è sempre Laccato Opaco)
 - materiale sintetico interno e piallaccio di legno verniciato esterno, entrambi nelle finiture Essenza (Borgogna, Canaletto, Frassino Nero, Frassino Antracite, Frassino Castano, Frassino Miele, Frassino Lino)
 - materiale sintetico Materico (Bianco, Cenere, Seta, Ecrù, Vinile, Larice Tortora, Noce Dorato) interno ed esterno
- Le **schiene** sono realizzate con pannelli in MDF Sp 0.4 cm rivestiti con nobilitazione sintetica nella stessa finitura della struttura sul lato interno ed in finitura grigio medio sul lato esterno.
- I **ripiani interni** sono in Vetro Trasparente non temperato Sp 0.6 cm.
- I **top** sono realizzati con pannelli in particelle di legno Sp 0.4 cm rivestiti con:
- materiale sintetico verniciato nelle finiture Laccato Opaco o Lucido Spazzolato
 - piallaccio di legno nelle finiture Essenza
 - materiale sintetico nelle finiture Materico (i pannelli sono di Sp 0.8 cm)

Struttura dei moduli a giorno



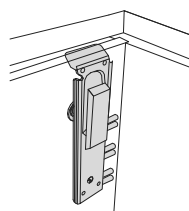
- È realizzata con pannelli in MDF Sp 1.8 cm tagliati a 45°, giuntati con soluzione di continuità e rivestiti con:
- materiale sintetico Laccato Opaco interno ed esterno
 - piallaccio di legno verniciato e bordo frontale inclinato in legno nelle finiture Essenza (Borgogna, Canaletto, Frassino Nero, Frassino Antracite, Frassino Castano, Frassino Miele, Frassino Lino)
- Le **schiene** sono realizzate con pannelli in MDF Sp 0.4 cm rivestiti con nobilitazione sintetica nella stessa finitura della struttura sul lato interno ed in finitura grigio medio sul lato esterno.
- I **ripiani interni** sono realizzati con pannelli in particelle di legno Sp 1.4 cm rivestiti ambo i lati con:
- materiale sintetico Laccato Opaco interno ed esterno
 - piallaccio di legno verniciato nelle finiture Essenza

Cassetti



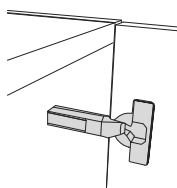
- Riquadro realizzato con pannelli in particelle di legno Sp 1.6 cm rivestiti con nobilitazione sintetica grigio
- Fondo rinforzato realizzato in MDF Sp 0.5 cm rivestito con nobilitazione sintetica grigio
- Guide a scomparsa Silent System (versione cassetto con maniglia) con fermo antigancio, regolazione verticale
- Di serie estrazione parziale su P 35, estrazione totale su P 45

Antiribaltamento



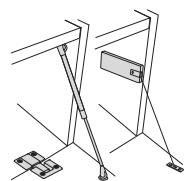
- Di tipo piatto e con sistema antiganciamento, vengono inserite dietro la schiena
 - Permette la regolazione in altezza
- Finiture tappo di copertura**
- Interno L. Opaco, Fr. Miele, Fr. Lino, Materico: tappo in tinta
 - Interno Fr. Nero: tappo Nero
 - Interno Fr. Antracite: tappo Lavagna
 - Interno Fr. Castano, Materico Vinile: tappo Fango
 - Interno Canaletto, Borgogna: tappo Espresso

Battenti



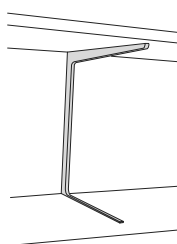
- Apertura con cerniera dotata di basetta dritta con copertura
- Regolabili in altezza, larghezza e profondità
- Chiusura ammortizzata

Ribalta



- Apertura con cerniera piatta
- Regolabile in altezza, larghezza e profondità
- Apertura verso il basso con pistoncino oppure cavetto in acciaio con movimento frizionato, anche in chiusura (se non specificato diversamente al momento dell'ordine, l'apertura verrà fornita con cavetto dove possibile)

Staffe metallo



- Sono previste nei moduli pensili o a terra L 100
- Permettono di sfruttare l'intero vano con un unico ripiano vetro nei moduli ribalta o con un unico riquadro nei moduli cassetto

Finiture staffe

- Interno L. Opaco, Fr. Miele, Fr. Lino, Materico: staffe in tinta
- Interno Fr. Nero: staffe Nero
- Interno Fr. Antracite: staffe Lavagna
- Interno Fr. Castano, Materico Vinile: staffe Fango
- Interno Canaletto, Borgogna: staffe Espresso

Montaggio

È raccomandato sempre l'ancoraggio a parete della madia. La madia viene spedita smontata e la quantità dei colli corrisponde al numero dei moduli sommati al basamento e ai top di copertura.

Per il fissaggio delle madie pensili sono necessari 3 cm superiormente.

Le operazioni di montaggio devono essere effettuate da personale qualificato.


La responsabilità è totalmente a carico del cliente, il quale deve valutare le caratteristiche strutturali di parete e/o soffitto ed utilizzare i sistemi di montaggio ed i materiali di fissaggio più idonei.

In alcune situazioni, pertanto, la ferramenta in dotazione potrebbe risultare inadeguata.

BREMA | Caratteristiche

Ante e cassetti

- Di Sp 2.2 cm, sono realizzati con pannelli in particelle di legno rivestiti con:
- materiale sintetico verniciato nelle finiture Laccato Opaco o Lucido Spazzolato
 - piallaccio di legno verniciato in Essenza (Borgogna, Canaletto, Frassino Nero, Frassino Antracite, Frassino Castano, Frassino Miele, Frassino Lino)
 - materiale sintetico nelle finiture Materico (Bianco, Cenere, Seta, Ecrù, Vinile, Larice Tortora, Noce Dorato)



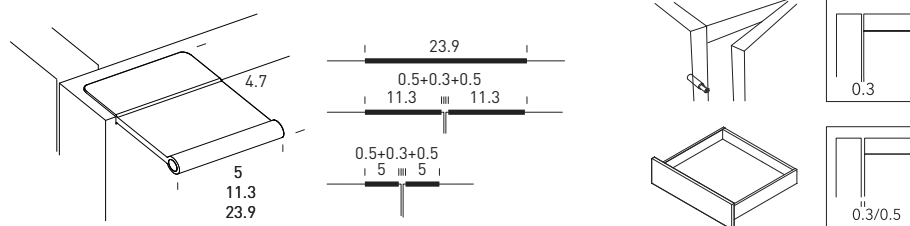
Apertura

Maniglia Cuio: è sempre orizzontale e viene applicata in fresata nel bordo superiore del frontale. È composta da un supporto in metallo nero rivestito in Cuio (Hermes, Moro, Nero).

Se non specificato diversamente al momento dell'ordine, la maniglia verrà fornita in Cuio Nero.

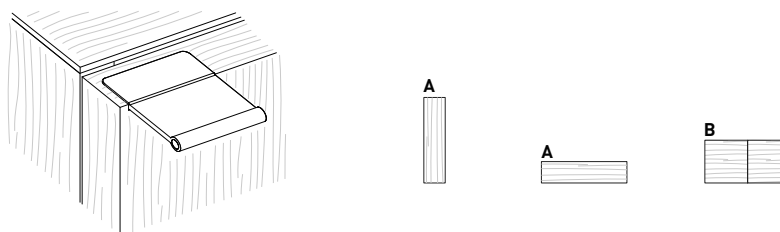
È disponibile in tre versioni: **"S"** larga 5 cm, **"M"** larga 11.3 cm e **"L"** larga 23.9 cm.

Push-Pull: prevede un sistema integrato nella guida per i moduli cassetto ed un sistema con magneti a filo struttura per i moduli anta battente e ribalta. Per un corretto funzionamento, consigliamo una regolazione che mantenga 0.3 / 0.5 cm di aria tra frontale e struttura se cassetto, oppure 0.3 cm se ante.



Senso vena

Nei frontali legno in Essenza (Borgogna, Canaletto, Frassino Nero, Frassino Antracite, Frassino Castano, Frassino Miele, Frassino Lino) e in Materico (Larice Tortora, Noce Dorato), la vena segue principalmente il lato lungo **(A)**. Nelle ante quadrate e nelle ante H 60 L 50 il senso vena è sempre orizzontale **(B)**.



BREMA Basamento

Basamento

I piedi metallici del basamento sono previsti in:

- Laccato Opaco
 - Finiture Metallo Opaco o Lucido (Bronzo, Champagne, Cromo, Titanio) oppure in Ottone Anticato¹ Opaco o Lucido
- Il frontale del basamento è realizzato con pannelli in particelle di legno avvolti in:
- materiale sintetico Laccato Opaco
 - alluminio verniciato nelle Finiture Metallo Opaco o Lucido (Bronzo, Champagne, Cromo, Titanio) oppure in Ottone Anticato¹ Opaco o Lucido

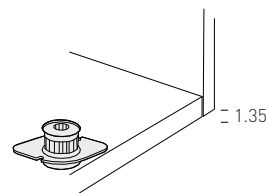
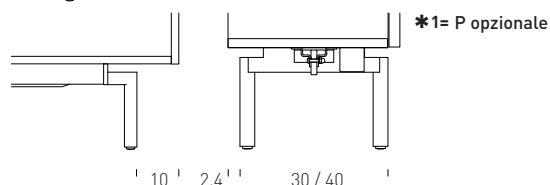
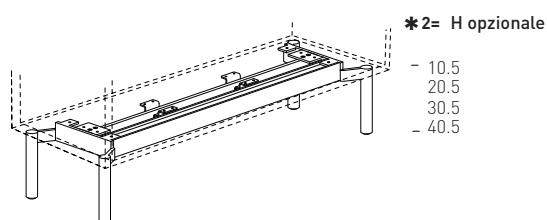
La traversa orizzontale in metallo è sempre Laccato Opaco Nero.

In alternativa la madia può avere dei piedini a scomparsa inseriti nella base che mantengono il mobile sollevato dal pavimento di 1.35 cm e permettono una regolazione in altezza dall'interno del vano di + 1 cm.

Di seguito riportiamo i basamenti disponibili per personalizzare le madie proposte.

Al momento dell'ordine è necessario indicare:

- la profondità del mobile a cui il basamento si riferisce (P 35 / 45)
- l'altezza del basamento (H 10.5 / 20.5 / 30.5 / 40.5)
- la larghezza del basamento, che rientra simmetricamente di 10 cm per lato rispetto al mobile



Basamento P *1

3 - P 35
4 - P 45

Basamento H *2

1 - H 10.5
2 - H 20.5
3 - H 30.5
4 - H 40.5

Finiture

Laccato Opaco
Finiture Metallo

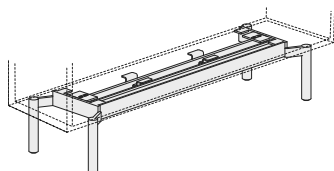
L CODICI

Laccato Opaco

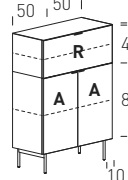
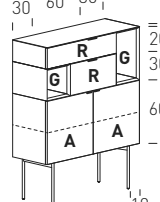
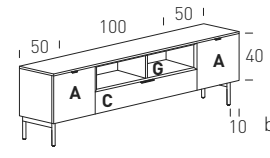
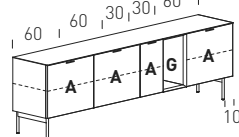
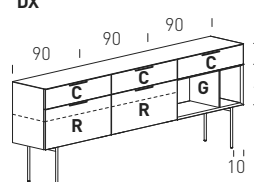
Finiture Metallo

Basamento

L	CODICI	Laccato Opaco	Finiture Metallo
70	06BW7 * 1 * 2	651	651
80	06BW8 * 1 * 2	659	659
90	06BW9 * 1 * 2	668	668
100	06BWC * 1 * 2	678	678
110	06BWE * 1 * 2	688	688
120	06BWF * 1 * 2	697	697
130	06BVG * 1 * 2	706	706
140	06BWH * 1 * 2	716	716
150	06BWI * 1 * 2	725	725
160	06BWJ * 1 * 2	733	733
170	06BWK * 1 * 2	745	745
180	06BWL * 1 * 2	755	755
190	06BWM * 1 * 2	764	764
200	06BWN * 1 * 2	772	772
210	06BWP * 1 * 2	784	784
220	06BWQ * 1 * 2	792	792
230	06BWR * 1 * 2	802	802
240	06BWT * 1 * 2	810	810
250	06BWU * 1 * 2	862	862



¹ Per il calcolo del prezzo preghiamo di fare riferimento alla sezione "Maggiorazione Ottone Anticato" del presente listino.

BREMA Madie		Struttura + top 0.8 Materico		Struttura + top 0.4 Laccato Opaco Essenza		Struttura + top 0.4 Lucido Spazzolato							
Basamento Laccato Opaco Finiture Metallo Estrazione di serie Parziale: madie P 35 Totale: madie P 45		Apertura ribalta Verso il basso con cavetto o pistone Maniglia S / M / L Di serie: Cuoio A richiesta: Push-Pull Luce interna: cad. vano anta + € 397 Schiena Specchio Argento: cad. vano a giorno + € 116		Frontali Materico	Frontali L. Opaco Essenza	Frontali L. Opaco Essenza	Frontali Lucido Sp.	Frontali L. Opaco Essenza	Frontali Lucido Sp.				
L	A: battente C: cassetto G: a giorno R: ribalta (3 vani anta) 	H	P	CODICI									
				a terra/pensile	122	35	B301	1.187	1.307	1.435	1.700	1.690	1.955
					122	45	B401	1.262	1.387	1.526	1.805	1.803	2.081
				con basamento H 20.5	142	35	B301B	1.846	1.966	2.094	2.359	2.349	2.614
100				142	45	B401B	1.921	2.046	2.185	2.464	2.462	2.740	
120	(4 vani anta) Cavetto non previsto DX 	H	P	CODICI									
				a terra/pensile	112	35	B305 D/S	1.956	2.084	2.221	2.507	2.495	2.780
					112	45	B405 D/S	2.132	2.272	2.424	2.735	2.730	3.039
				con basamento H 40.5	152	35	B305B D/S	2.634	2.762	2.899	3.185	3.173	3.458
120				152	45	B405B D/S	2.810	2.950	3.102	3.413	3.408	3.717	
200	(2 vani anta) 	H	P	CODICI									
				a terra/pensile	42	35	B30N	1.609	1.704	1.824	2.037	2.072	2.283
					42	45	B40N	1.718	1.819	1.948	2.170	2.218	2.438
				basamento H 20.5	62	35	B30NB	2.364	2.459	2.579	2.792	2.827	3.038
200				62	45	B40NB	2.473	2.574	2.703	2.925	2.973	3.193	
240	(4 vani anta) DX 	H	P	CODICI									
				a terra/pensile	52	35	B313 D/S	1.564	1.678	1.819	2.073	2.108	2.360
					52	45	B413 D/S	1.713	1.835	1.992	2.265	2.316	2.589
				basamento H 20.5	72	35	B313B D/S	2.356	2.470	2.611	2.865	2.900	3.152
240				72	45	B413B D/S	2.505	2.627	2.784	3.057	3.108	3.381	
270	(2 vani anta) DX 	H	P	CODICI									
				a terra/pensile	62	35	B315 D/S	2.388	2.565	2.772	3.165	3.191	3.584
					62	45	B415 D/S	2.593	2.783	3.009	3.431	3.469	3.890
				basamento H 40.5	102	35	B315B D/S	3.250	3.427	3.634	4.027	4.053	4.446
270				102	45	B415B D/S	3.455	3.645	3.871	4.293	4.331	4.752	

I moduli a giorno Essenza sono previsti solo su madie Materico o laccate.

Le immagini di listino rappresentano prodotti destri (DX). I prodotti sinistri (SX) si intendono perfettamente speculari.

CORNICE

Schienale strutturale

È costituito da pannelli in particelle di legno Sp 2.2 cm rivestiti con:

- materiale sintetico Laccato Opaco interno ed esterno
 - materiale sintetico Laccato Opaco interno e Lucido Spazzolato esterno (la base è sempre Laccato Opaco)
 - materiale sintetico interno e piallaccio di legno verniciato esterno, entrambi nelle finiture Essenza (Borgogna, Canaletto, Frassino Nero, Frassino Antracite, Frassino Castano, Frassino Miele, Frassino Lino)
 - materiale sintetico Laccato Opaco interno e in Pelle Sintetica (Bacca, Cactus, Creta, Elephant, Talpa) esterno
- Se non diversamente specificato in fase d'ordine, il **top** è sempre Laccato Opaco come l'interno. A richiesta, può essere a contrasto o con copertura in Pelle Sintetica.

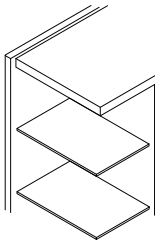
La struttura è retrofinita, per utilizzo anche in centrostanza.

La base e i divisori interni sono realizzati con pannelli in particelle di legno Sp 3.5 cm con rivestimento in materiale sintetico Laccato Opaco ambo i lati.

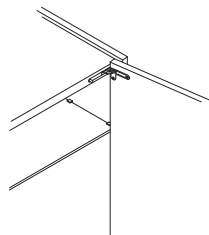
I **ripiani interni** sono realizzati in Vetro Trasparente Piombo temperato Sp 0.8 cm.

I **profili** di ante e schienali sono realizzati in Alluminio verniciato epossidico Opaco Nero.

Lo **zoccolo** H 5 cm è realizzato con pannelli in particelle di legno rivestiti in materiale sintetico Lavagna Opaco.

**Battenti**

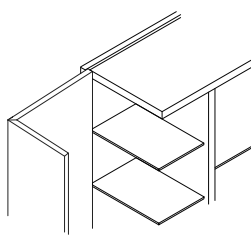
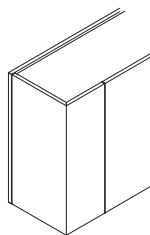
- Apertura con cerniera ad incasso nella base e nel cappello
- Basetta ad incasso nell'anta, regolabile in altezza, larghezza e profondità
- Chiusura rallentata

**Apertura**

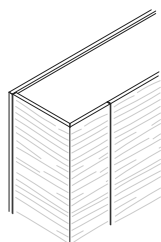
Prensilità: sulla parte superiore delle ante.

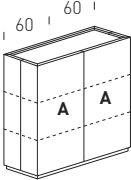
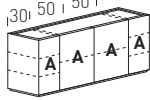
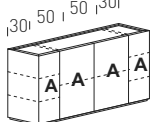
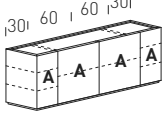
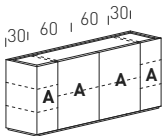
Per la completa apertura delle ante laterali, rispetto alla larghezza e alla profondità della madia, sono necessari ulteriori:

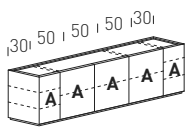
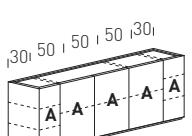
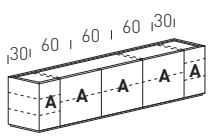
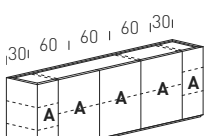
- 40 cm per la madia H 120
- 90 cm per le madie P 45
- 110 cm per le madie P 55

**Senso vena**

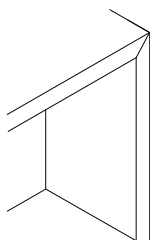
Nei frontali e nelle strutture Essenza (Borgogna, Canaletto, Frassino Nero, Frassino Antracite, Frassino Castano, Frassino Miele, Frassino Lino), la vena è sempre orizzontale.



CORNICE		Madie				Schienale esterno e ante			Copertura aggiuntiva	
Zoccolo Lavagna Opaco		Interno e top Laccato Opaco				L. Opaco Essenza	Lucido Sp.	Pelle Sintetica	Pelle Sintetica	
A: battente (1 vano anta) 	madia	L chiuso	L aperto	H	P	CODICI				
		120	160	120	45	00D4FF	3.142	4.242	3.614	-
		120	160	120	55	00D5FF	3.339	4.508	3.840	-
	copertura	120			45	06DH4F	-	-	-	205
		120			55	06DH5F	-	-	-	246
(3 vani anta) 	madia	160	250	70	45	00D47J	3.241	4.376	3.728	-
		160	270	70	55	00D57J	3.270	4.415	3.761	-
	copertura	160			45	06DH4J	-	-	-	246
		160			55	06DH5J	-	-	-	301
(3 vani anta) 	madia	160	250	90	45	00D49J	3.309	4.468	3.806	-
		160	270	90	55	00D59J	3.523	4.757	4.052	-
	copertura	160			45	06DH4J	-	-	-	246
		160			55	06DH5J	-	-	-	301
(3 vani anta) 	madia	180	270	70	45	00D47L	3.192	4.310	3.671	-
		180	290	70	55	00D57L	3.412	4.607	3.924	-
	copertura	180			45	06DH4L	-	-	-	292
		180			55	06DH5L	-	-	-	354
(3 vani anta) 	madia	180	270	90	45	00D49L	3.438	4.642	3.954	-
		180	290	90	55	00D59L	3.674	4.960	4.226	-
	copertura	180			45	06DH4L	-	-	-	292
		180			55	06DH5L	-	-	-	354

CORNICE		Madie				Schienale esterno e ante			Copertura aggiuntiva	
Zoccolo Lavagna Opaco		Interno e top Laccato Opaco				L. Opaco Essenza	Lucido Sp.	Pelle Sintetica	Pelle Sintetica	
A: battente (4 vani anta)		L chiuso	L aperto	H	P	CODICI				
	madia	210	300	70	45	00D47P	3.869	5.224	4.450	-
		210	320	70	55	00D57P	4.145	5.596	4.767	-
	copertura	210			45	06DH4P	-	-	-	333
		210			55	06DH5P	-	-	-	409
	madia	210	300	90	45	00D49P	4.184	5.649	4.812	-
		210	320	90	55	00D59P	4.487	6.058	5.161	-
	copertura	210			45	06DH4P	-	-	-	333
		210			55	06DH5P	-	-	-	409
	madia	240	330	70	45	00D47T	4.053	5.472	4.661	-
		240	350	70	55	00D57T	4.349	5.872	5.002	-
	copertura	240			45	06DH4T	-	-	-	375
		240			55	06DH5T	-	-	-	462
	madia	240	330	90	45	00D49T	4.378	5.911	5.035	-
		240	350	90	55	00D59T	4.703	6.350	5.409	-
	copertura	240			45	06DH4T	-	-	-	375
		240			55	06DH5T	-	-	-	462

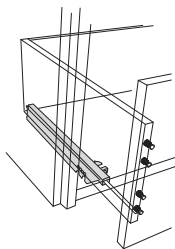
GINEVRA



Struttura

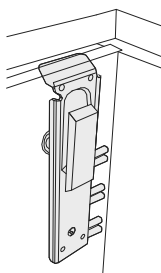
- È realizzata con pannelli in particelle di legno Sp 2.2 cm tagliati a 45°, giuntati con soluzione di continuità e rivestiti con:
- materiale sintetico Laccato Opaco interno ed esterno
 - materiale sintetico Laccato Opaco interno e Lucido Spazzolato esterno (la base è sempre Laccato Opaco)
 - materiale sintetico Materico Lavagna interno e piallaccio di legno verniciato con continuità di vena nelle finiture Essenza (Borgogna, Canaletto, Frassino Nero, Frassino Antracite, Frassino Castano, Frassino Miele, Frassino Lino) esterno
- Le **schiene** sono realizzate con pannelli in particelle di legno Sp 0.4 cm rivestiti con nobilitazione sintetica nella stessa finitura della struttura sul lato interno ed in finitura grigio medio sul lato esterno.
- I **ripiani interni** sono in Vetro Trasparente Piombo temperato Sp 0.8 cm.

Cassetti



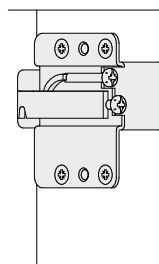
- Riquadro realizzato con pannelli in particelle di legno Sp 1.6 cm rivestiti con nobilitazione sintetica grigio
- Fondo rinforzato realizzato in MDF Sp 0.5 cm rivestito con nobilitazione sintetica grigio
- Guide a scomparsa Silent System con fermo antigancio, regolazione verticale
- Di serie estrazione parziale su P 35, estrazione totale su P 45 / 55

Antiribaltamento



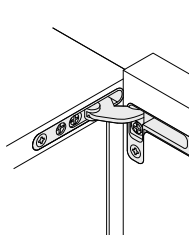
- Di tipo piatto e dotato di sistema antiganciamento, viene inserito dietro la schiena dei mobili a terra o con basamento
 - Permette la regolazione in altezza
 - Prevede un distanziale regolabile che scosta il mobile dal muro di max 1.8 cm
- Finiture tappo di copertura**
In tinta con le strutture interne

Attaccaglie



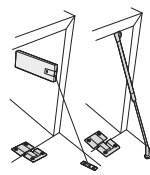
- Di tipo piatto e dotate di sistema antiganciamento, vengono inserite ad incasso all'interno del fianco o del divisorio dei moduli pensili
 - Permettono la regolazione in altezza e in profondità
- Finiture tappo di copertura**
In tinta con le strutture interne

Battenti



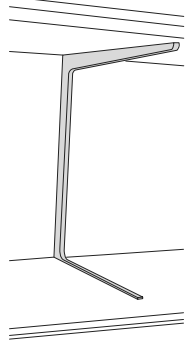
- Apertura con cerniera ad incasso nella struttura, dotata di coperture
- Basetta ad incasso nell'anta, regolabile in altezza, larghezza e profondità
- Chiusura ammortizzata

Ribalta



- Apertura con cerniera piatta
- Regolabile in altezza, larghezza e profondità
- Apertura verso il basso con pistoncino oppure cavetto in acciaio con movimento frizionato, anche in chiusura (se non specificato diversamente al momento dell'ordine, l'apertura verrà fornita con cavetto dove possibile)

Staffe metallo



- Sono previste nei vani L 100 cm e superiori
 - Permettono di sfruttare l'intero vano con un unico ripiano vetro nei moduli ribalta o con un unico riquadro nei moduli cassetto
- Finiture staffe**
In tinta con le strutture interne

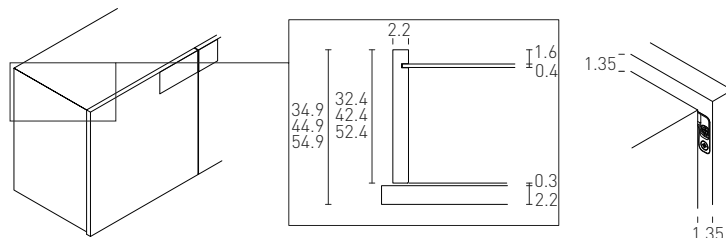
Montaggio

- È raccomandato sempre l'ancoraggio a parete della madia. La struttura dei mobili viene spedita montata come collo intero; i frontali e l'eventuale basamento sono imballati a parte.**
- Per il fissaggio delle madie pensili sono necessari 3 cm superiormente.**
- Le operazioni di montaggio devono essere effettuate da personale qualificato.
- La responsabilità è totalmente a carico del cliente, il quale deve valutare le caratteristiche strutturali di parete e/o soffitto ed utilizzare i sistemi di montaggio ed i materiali di fissaggio più idonei.
- In alcune situazioni, pertanto, la ferramenta in dotazione potrebbe risultare inadeguata.

GINEVRA | Caratteristiche

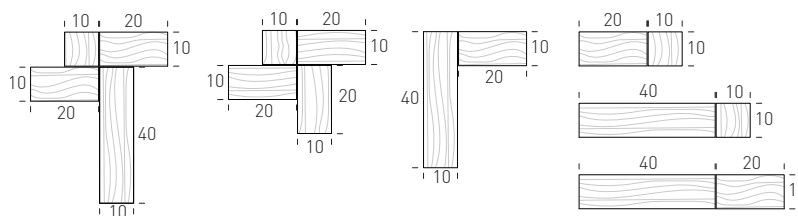
Ante e cassetti

Di Sp 2.2 cm, sono realizzati con pannelli in particelle di legno rivestiti con:
· materiale sintetico verniciato nelle finiture Laccato Opaco o Lucido Spazzolato
· piallaccio di legno verniciato in Essenza (Borgogna, Canaletto, Frassino Nero, Frassino Antracite, Frassino Castano, Frassino Miele, Frassino Lino)
I frontali sporgono superiormente e lateralmente di 1.35 cm rispetto alla struttura.



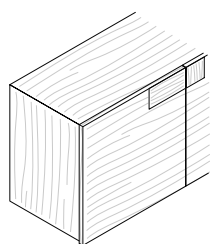
Apertura

Maniglie: di forma quadrata e rettangolare, sono realizzate:
· in legno massello Laccato Opaco, Lucido Spazzolato oppure impiallacciato legno e tinto Essenza (Borgogna, Canaletto, Frassino Nero, Frassino Antracite, Frassino Castano, Frassino Miele, Frassino Lino)
· in metallo nelle Finiture Metallo Opaco (Bronzo, Champagne, Cromo, Titanio) oppure in Ottone Anticato¹ Opaco
Sono previsti set di 2 maniglie per madie orizzontali e un set di 4 maniglie per madie verticali, con posizioni, dimensioni ed eventuali sensi vena non modificabili, come rappresentati di seguito.



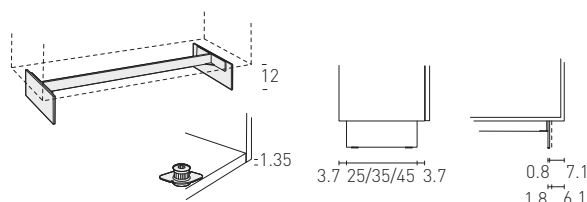
Senso vena

Nei frontali e nelle strutture Essenza (Borgogna, Canaletto, Frassino Nero, Frassino Antracite, Frassino Castano, Frassino Miele, Frassino Lino), la vena è sempre orizzontale e continua.

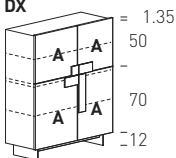
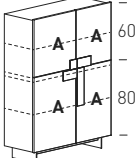
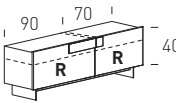
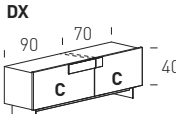


Basamento

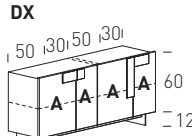
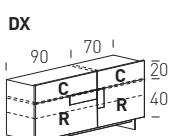
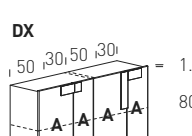
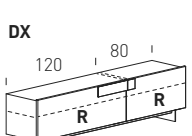
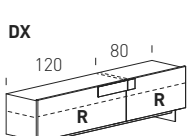
Realizzato con:
· pannelli in particelle di legno Sp 1.8 cm impiallacciati e bordati Essenza (Borgogna, Canaletto, Frassino Nero, Frassino Antracite, Frassino Castano, Frassino Miele, Frassino Lino)
· piedi a lama H 12 cm, in metallo Sp 0.8 cm nelle Finiture Metallo Opaco o Lucido (Bronzo, Champagne, Cromo, Titanio) oppure in Ottone Anticato¹ Opaco o Lucido
La traversa orizzontale in metallo è sempre verniciata Nero.
In alternativa al basamento, la madia può avere dei piedini a scomparsa inseriti nella base, che mantengono il mobile sollevato dal pavimento di 1.35 cm e permettono una regolazione in altezza dall'interno del vano di + 1 cm.



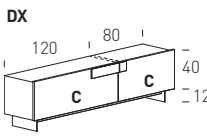
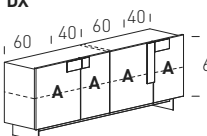
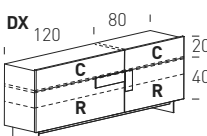
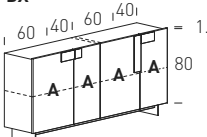
¹ Per il calcolo del prezzo preghiamo di fare riferimento alla sezione "Maggiorazione Ottone Anticato" del presente listino.

GINEVRA Madie		Struttura Laccato Opaco Essenza		Struttura Lucido Spazzolato						
Basamento Di serie: Laccato Opaco / Essenza Finiture Metallo: + € 382 Estrazione di serie Parziale: madie P 35 Totale: madie P 45 / 55		Set maniglie Di serie: Laccato Opaco / Essenza Lucido Sp. / Fin. Metallo Opaco + € 353 Luce interna: cad. vano anta + € 397 Schiena Specchio Argento: cad. vano anta + € 116		Frontali L. Opaco Essenza	Frontali Lucido Sp.	Frontali L. Opaco Essenza	Frontali Lucido Sp.			
L A: battente C: cassetto R: ribalta (2 vani anta) 	a terra/pensile	123	35	00A3FE D/S	1.465	1.685	1.641	1.861		
			123	45	00A4FE D/S	1.638	1.884	1.835	2.081	
			123	55	00A5FE D/S	1.748	2.011	1.958	2.220	
	con basamento	134	35	00A3FEB D/S	1.910	2.130	2.086	2.306		
			134	45	00A4FEB D/S	2.083	2.329	2.280	2.526	
			134	55	00A5FEB D/S	2.193	2.456	2.403	2.665	
	113 (2 vani anta) 	a terra/pensile	143	35	00A3HE D/S	1.537	1.768	1.722	1.952	
				143	45	00A4HE D/S	1.723	1.982	1.930	2.189
				143	55	00A5HE D/S	1.841	2.118	2.062	2.339
con basamento		154	35	00A3HEB D/S	1.982	2.213	2.167	2.397		
			154	45	00A4HEB D/S	2.168	2.427	2.375	2.634	
			154	55	00A5HEB D/S	2.286	2.563	2.507	2.784	
163 (2 vani anta) 		a terra/pensile	43	35	00A74J D/S	1.035	1.191	1.160	1.315	
				43	45	00A84J D/S	1.101	1.267	1.234	1.399
				43	55	00A94J D/S	1.183	1.361	1.325	1.503
	con basamento	44	35	00A74JB D/S	1.480	1.636	1.605	1.760		
			54	45	00A84JB D/S	1.546	1.712	1.679	1.844	
			54	55	00A94JB D/S	1.628	1.806	1.770	1.948	
	163 	a terra/pensile	43	35	00AB4J1 D/S	975	1.122	1.092	1.239	
				43	45	00AC4J1 D/S	1.034	1.190	1.159	1.314
				43	55	00AD4J1 D/S	1.111	1.278	1.245	1.411
con basamento		54	35	00AB4J1B D/S	1.420	1.567	1.537	1.684		
			54	45	00AC4J1B D/S	1.479	1.635	1.604	1.759	
			54	55	00AD4J1B D/S	1.556	1.723	1.690	1.856	

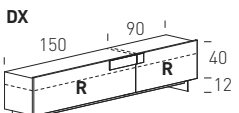
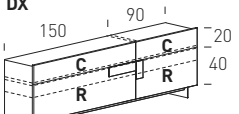
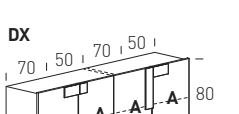
Le immagini di listino rappresentano prodotti destri (DX). I prodotti sinistri (SX) si intendono perfettamente speculari.
 Per il calcolo del prezzo preghiamo di fare riferimento alla sezione "Maggiorazione Ottone Anticato" del presente listino.

GINEVRA Madie		Struttura Laccato Opaco Essenza		Struttura Lucido Spazzolato					
		Frontali L. Opaco Essenza	Frontali Lucido Sp.	Frontali L. Opaco Essenza	Frontali Lucido Sp.				
Basamento Di serie: Laccato Opaco / Essenza Finiture Metallo: + € 382 Estrazione di serie Parziale: madie P 35 Totale: madie P 45 / 55		Set maniglie Di serie: Laccato Opaco / Essenza Lucido Sp. / Fin. Metallo Opaco + € 353 Luca interna: cad. vano anta + € 397 Schiena Specchio Argento: cad. vano anta + € 116							
L A: battente C: cassetto R: ribalta (2 vani anta) 	a terra/pensile	63	35	00A36J D/S	1.224	1.408	1.371	1.555	
		63	45	00A46J D/S	1.310	1.507	1.468	1.664	
		63	55	00A56J D/S	1.396	1.606	1.564	1.773	
	con basamento	74	35	00A36JB D/S	1.669	1.853	1.816	2.000	
		74	45	00A46JB D/S	1.755	1.952	1.913	2.109	
		74	55	00A56JB D/S	1.841	2.051	2.009	2.218	
	163 (2 vani anta) 	a terra/pensile	63	35	00AP6J2 D/S	1.224	1.408	1.371	1.555
			63	45	00AQ6J2 D/S	1.310	1.507	1.468	1.664
			63	55	00AR6J2 D/S	1.396	1.606	1.564	1.773
		con basamento	74	35	00AP6J2B D/S	1.669	1.853	1.816	2.000
			74	45	00AQ6J2B D/S	1.755	1.952	1.913	2.109
			74	55	00AR6J2B D/S	1.841	2.051	2.009	2.218
163 (2 vani anta) 	a terra/pensile	83	35	00A38J D/S	1.383	1.591	1.549	1.757	
		83	45	00A48J D/S	1.484	1.707	1.663	1.885	
		83	55	00A58J D/S	1.572	1.808	1.761	1.997	
	con basamento	94	35	00A38JB D/S	1.828	2.036	1.994	2.202	
		94	45	00A48JB D/S	1.929	2.152	2.108	2.330	
		94	55	00A58JB D/S	2.017	2.253	2.206	2.442	
163 (2 vani anta) 	a terra/pensile	43	35	00A74N D/S	1.296	1.491	1.452	1.646	
		43	45	00A84N D/S	1.382	1.590	1.548	1.756	
		43	55	00A94N D/S	1.494	1.719	1.674	1.898	
	con basamento	54	35	00A74NB D/S	1.741	1.936	1.897	2.091	
		54	45	00A84NB D/S	1.827	2.035	1.993	2.201	
		54	55	00A94NB D/S	1.939	2.164	2.119	2.343	
203 (2 vani anta) 									

Le immagini di listino rappresentano prodotti destri (DX). I prodotti sinistri (SX) si intendono perfettamente speculari.
 Per il calcolo del prezzo preghiamo di fare riferimento alla sezione "Maggiorazione Ottone Anticato" del presente listino.

GINEVRA Madie		Struttura Laccato Opaco Essenza		Struttura Lucido Spazzolato						
Basamento Di serie: Laccato Opaco / Essenza Finiture Metallo: + € 382 Estrazione di serie Parziale: madie P 35 Totale: madie P 45 / 55		Set maniglie Di serie: Laccato Opaco / Essenza Lucido Sp. / Fin. Metallo Opaco + € 353 Luce interna: cad. vano anta + € 397 Schiena Specchio Argento: cad. vano anta + € 116		Frontali L. Opaco Essenza	Frontali Lucido Sp.	Frontali L. Opaco Essenza	Frontali Lucido Sp.			
203	L A: battente C: cassetto R: ribalta 	a terra/pensile	43	35	00AB4N1 D/S	1.231	1.416	1.379	1.564	
			43	45	00AC4N1 D/S	1.311	1.508	1.469	1.665	
			43	55	00AD4N1 D/S	1.421	1.635	1.592	1.805	
		con basamento	54	35	00AB4N1B D/S	1.676	1.861	1.824	2.009	
			54	45	00AC4N1B D/S	1.756	1.953	1.914	2.110	
			54	55	00AD4N1B D/S	1.866	2.080	2.037	2.250	
	203	(2 vani anta) 	a terra/pensile	63	35	00A36N D/S	1.547	1.780	1.733	1.965
				63	45	00A46N D/S	1.680	1.932	1.882	2.134
				63	55	00A56N D/S	1.859	2.138	2.083	2.361
			con basamento	74	35	00A36NB D/S	1.992	2.225	2.178	2.410
				74	45	00A46NB D/S	2.125	2.377	2.327	2.579
				74	55	00A56NB D/S	2.304	2.583	2.528	2.806
203	(2 vani anta) 	a terra/pensile	63	35	00AP6N2 D/S	1.493	1.717	1.673	1.897	
			63	45	00AQ6N2 D/S	1.599	1.839	1.791	2.031	
			63	55	00AR6N2 D/S	1.703	1.959	1.908	2.163	
		con basamento	74	35	00AP6N2B D/S	1.938	2.162	2.118	2.342	
			74	45	00AQ6N2B D/S	2.044	2.284	2.236	2.476	
			74	55	00AR6N2B D/S	2.148	2.404	2.353	2.608	
203	(2 vani anta) 	a terra/pensile	83	35	00A38N D/S	1.722	1.981	1.929	2.187	
			83	45	00A48N D/S	1.860	2.139	2.084	2.363	
			83	55	00A58N D/S	2.032	2.337	2.276	2.581	
		con basamento	94	35	00A38NB D/S	2.167	2.426	2.374	2.632	
			94	45	00A48NB D/S	2.305	2.584	2.529	2.808	
			94	55	00A58NB D/S	2.477	2.782	2.721	3.026	

Le immagini di listino rappresentano prodotti destri (DX). I prodotti sinistri (SX) si intendono perfettamente speculari.
 Per il calcolo del prezzo preghiamo di fare riferimento alla sezione "Maggiorazione Ottone Anticato" del presente listino.

GINEVRA Madie		Struttura Laccato Opaco Essenza		Struttura Lucido Spazzolato							
		Frontali L. Opaco Essenza	Frontali Lucido Sp.	Frontali L. Opaco Essenza	Frontali Lucido Sp.						
Basamento Di serie: Laccato Opaco / Essenza Finiture Metallo: + € 382 Estrazione di serie Parziale: madie P 35 Totale: madie P 45 / 55		Set maniglie Di serie: Laccato Opaco / Essenza Lucido Sp. / Fin. Metallo Opaco + € 353 Luca interna: cad. vano anta + € 397 Schiena Specchio Argento: cad. vano anta + € 116									
L A: battente C: cassetto R: ribalta (2 vani anta) Cavetto non previsto	a terra/pensile con basamento	H P	CODICI 00A74T D/S 00A84T D/S 00A94T D/S 00A74TB D/S 00A84TB D/S 00A94TB D/S	1.592	1.831	1.784	2.022				
				43	35	00A74T D/S	1.668	1.919	1.869	2.119	
				43	45	00A84T D/S	1.805	2.076	2.022	2.293	
				54	35	00A74TB D/S	2.037	2.276	2.229	2.467	
				54	45	00A84TB D/S	2.113	2.364	2.314	2.564	
				54	55	00A94TB D/S	2.250	2.521	2.467	2.738	
	 243	a terra/pensile con basamento	H P	CODICI 00AB4T1 D/S 00AC4T1 D/S 00AD4T1 D/S 00AB4T1B D/S 00AC4T1B D/S 00AD4T1B D/S	1.497	1.722	1.677	1.902			
					43	35	00AB4T1 D/S	1.568	1.804	1.757	1.992
					43	45	00AC4T1 D/S	1.696	1.951	1.900	2.154
					54	35	00AB4T1B D/S	1.942	2.167	2.122	2.347
					54	45	00AC4T1B D/S	2.013	2.249	2.202	2.437
					54	55	00AD4T1B D/S	2.141	2.396	2.345	2.599
(2 vani anta) Cavetto non previsto	a terra/pensile con basamento	H P	CODICI 00AP6T2 D/S 00AQ6T2 D/S 00AR6T2 D/S 00AP6T2B D/S 00AQ6T2B D/S 00AR6T2B D/S	1.792	2.061	2.008	2.276				
				63	35	00AP6T2 D/S	1.917	2.205	2.148	2.435	
				63	45	00AQ6T2 D/S	2.042	2.349	2.288	2.594	
				74	35	00AP6T2B D/S	2.237	2.506	2.453	2.721	
				74	45	00AQ6T2B D/S	2.362	2.650	2.593	2.880	
				74	55	00AR6T2B D/S	2.487	2.794	2.733	3.039	
	 243	a terra/pensile con basamento	H P	CODICI 00A38T D/S 00A48T D/S 00A58T D/S 00A38TB D/S 00A48TB D/S 00A58TB D/S	1.879	2.161	2.105	2.387			
					83	35	00A38T D/S	2.075	2.387	2.324	2.636
					83	45	00A48T D/S	2.196	2.526	2.460	2.789
					94	35	00A38TB D/S	2.324	2.606	2.550	2.832
					94	45	00A48TB D/S	2.520	2.832	2.769	3.081
					94	55	00A58TB D/S	2.641	2.971	2.905	3.234
 243	a terra/pensile con basamento	H P	CODICI 00A38T D/S 00A48T D/S 00A58T D/S 00A38TB D/S 00A48TB D/S 00A58TB D/S	1.879	2.161	2.105	2.387				
				83	35	00A38T D/S	2.075	2.387	2.324	2.636	
				83	45	00A48T D/S	2.196	2.526	2.460	2.789	
				94	35	00A38TB D/S	2.324	2.606	2.550	2.832	
				94	45	00A48TB D/S	2.520	2.832	2.769	3.081	
				94	55	00A58TB D/S	2.641	2.971	2.905	3.234	

Le immagini di listino rappresentano prodotti destri (DX). I prodotti sinistri (SX) si intendono perfettamente speculari.
 Per il calcolo del prezzo preghiamo di fare riferimento alla sezione "Maggiorazione Ottone Anticato" del presente listino.

the 1990s, the number of people with a mental health problem has increased in the UK (Mental Health Act 1983, 1990).

There is a growing awareness of the need to improve the lives of people with mental health problems. The Department of Health (1999) has set out a vision of a new mental health system, which will be based on the following principles:

- (i) People with mental health problems should be treated as individuals, with their own needs and wishes.
- (ii) People with mental health problems should be given the opportunity to participate in decisions about their care.
- (iii) People with mental health problems should be given the opportunity to live in their own homes and communities.

There is a growing awareness of the need to improve the lives of people with mental health problems. The Department of Health (1999) has set out a vision of a new mental health system, which will be based on the following principles:

- (iv) People with mental health problems should be given the opportunity to live in their own homes and communities.
- (v) People with mental health problems should be given the opportunity to live in their own homes and communities.
- (vi) People with mental health problems should be given the opportunity to live in their own homes and communities.

There is a growing awareness of the need to improve the lives of people with mental health problems. The Department of Health (1999) has set out a vision of a new mental health system, which will be based on the following principles:

- (vii) People with mental health problems should be given the opportunity to live in their own homes and communities.
- (viii) People with mental health problems should be given the opportunity to live in their own homes and communities.
- (ix) People with mental health problems should be given the opportunity to live in their own homes and communities.

There is a growing awareness of the need to improve the lives of people with mental health problems. The Department of Health (1999) has set out a vision of a new mental health system, which will be based on the following principles:

- (x) People with mental health problems should be given the opportunity to live in their own homes and communities.
- (xi) People with mental health problems should be given the opportunity to live in their own homes and communities.
- (xii) People with mental health problems should be given the opportunity to live in their own homes and communities.

There is a growing awareness of the need to improve the lives of people with mental health problems. The Department of Health (1999) has set out a vision of a new mental health system, which will be based on the following principles:

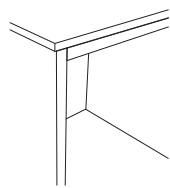
- (xiii) People with mental health problems should be given the opportunity to live in their own homes and communities.
- (xiv) People with mental health problems should be given the opportunity to live in their own homes and communities.
- (xv) People with mental health problems should be given the opportunity to live in their own homes and communities.

There is a growing awareness of the need to improve the lives of people with mental health problems. The Department of Health (1999) has set out a vision of a new mental health system, which will be based on the following principles:

- (xvi) People with mental health problems should be given the opportunity to live in their own homes and communities.
- (xvii) People with mental health problems should be given the opportunity to live in their own homes and communities.
- (xviii) People with mental health problems should be given the opportunity to live in their own homes and communities.

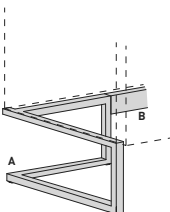
GRAFICA

Struttura



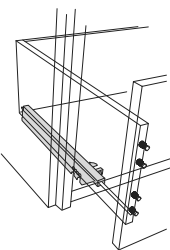
- È realizzata con pannelli in particelle di legno Sp 1.8 cm rivestiti con:
- materiale sintetico Laccato Opaco interno ed esterno
 - materiale sintetico Laccato Opaco interno e Lucido Spazzolato esterno (la base è sempre Laccato Opaco)
 - materiale sintetico interno e piallaccio di legno verniciato esterno, entrambi nelle finiture Essenza (Borgogna, Canaletto, Frassino Nero, Frassino Antracite, Frassino Castano, Frassino Miele, Frassino Lino)
 - materiale sintetico Materico (Bianco, Cenere, Seta, Ecrù, Vinile, Larice Tortora, Noce Dorato) interno ed esterno
- Le **schiene** sono realizzate con pannelli in particelle di legno Sp 0.4 cm rivestiti con nobilitazione sintetica nella stessa finitura della struttura sul lato interno ed in finitura grigio medio sul lato esterno.
- I **ripiani interni** sono in Vetro Trasparente non temperato Sp 0.6 cm.
- I **top** sono realizzati con pannelli in particelle di legno Sp 1.4 cm rivestiti con:
- materiale sintetico verniciato nelle finiture Laccato Opaco o Lucido Spazzolato
 - piallaccio di legno nelle finiture Essenza
 - materiale sintetico nelle finiture Materico

Basamento Grafico



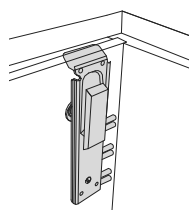
- Il basamento è disponibile in:
- Laccato Opaco
 - Finiture Metallo Opaco o Lucido (Bronzo, Champagne, Cromo, Titanio) oppure in Ottone Anticato¹ Opaco o Lucido
- ed è composto da:
- piedi **(A)**, realizzati con tubolari di metallo Sp 2 cm a sezione quadrata tagliati, uniti a 45° e dotati di tre livellatori che li mantengono sollevati dal pavimento di 0.6 cm e permettono una regolazione in altezza di 1.4 cm
 - traverse **(B)**, incluse nel prezzo del basamento, realizzate in tubolare di metallo a sezione rettangolare da 5x2 cm e dotate di predisposizione per fissaggio a parete
- Il fissaggio a muro del basamento è obbligatorio per i moduli con cassetto.**

Cassetti



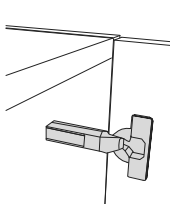
- Riquadro realizzato con pannelli in particelle di legno Sp 1.6 cm rivestiti con nobilitazione sintetica grigio
- Fondo rinforzato realizzato in MDF Sp 0.5 cm rivestito con nobilitazione sintetica grigio
- Guide a scomparsa Silent System (versione cassetto con maniglia) con fermo antisgancio, regolazione verticale
- Di serie estrazione parziale su P 35, estrazione totale su P 45

Antiribaltamento



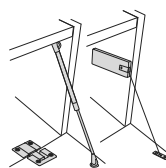
- Di tipo piatto e con sistema antisganciamento, vengono inserite dietro la schiena
 - Permette la regolazione in altezza
- Finiture tappo di copertura**
- Interno L. Opaco, Fr. Miele, Fr. Lino, Materico: tappo in tinta
 - Interno Fr. Nero: tappo Nero
 - Interno Fr. Antracite: tappo Lavagna
 - Interno Fr. Castano, Materico Vinile: tappo Fango
 - Interno Canaletto, Borgogna: tappo Espresso

Battenti



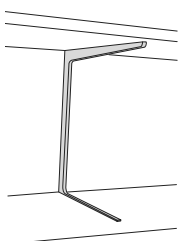
- Apertura con cerniera dotata di basetta dritta con copertura
- Regolabili in altezza, larghezza e profondità
- Chiusura ammortizzata

Ribalta



- Apertura con cerniera piatta
- Regolabile in altezza, larghezza e profondità
- Apertura verso il basso con cavetto in acciaio con movimento frizionato, anche in chiusura

Staffe metallo



- Sono previste nei moduli pensili o a terra L 100 e superiori
- Permettono di sfruttare l'intero vano con un unico ripiano vetro nei moduli ribalta

Finiture staffe

- Interno L. Opaco, Fr. Miele, Fr. Lino, Materico: staffe in tinta
- Interno Fr. Nero: staffe Nero
- Interno Fr. Antracite: staffe Lavagna
- Interno Fr. Castano, Materico Vinile: staffe Fango
- Interno Canaletto, Borgogna: staffe Espresso

Montaggio

È raccomandato sempre l'ancoraggio a parete della madia, in particolare dei moduli superiori sovrapposti. La madia viene spedita smontata e la quantità dei colli corrisponde al numero dei moduli sommati al basamento e ai top di copertura.

Le operazioni di montaggio devono essere effettuate da personale qualificato.

La responsabilità è totalmente a carico del cliente, il quale deve valutare le caratteristiche strutturali di parete e/o soffitto ed utilizzare i sistemi di montaggio ed i materiali di fissaggio più idonei.

In alcune situazioni, pertanto, la ferramenta in dotazione potrebbe risultare inadeguata.

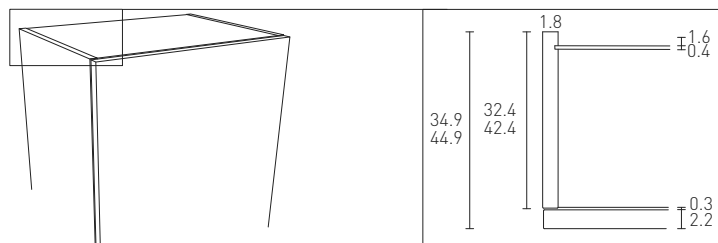
¹ Per il calcolo del prezzo preghiamo di fare riferimento alla sezione "Maggiorazione Ottone Anticato" del presente listino.

GRAFICA | Caratteristiche

Ante e cassette legno

Di Sp 2.2 cm, sono realizzati con pannelli in particelle di legno rivestiti con:

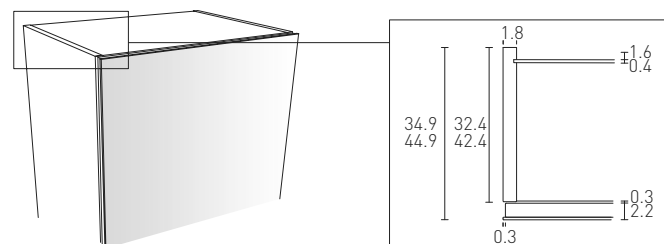
- materiale sintetico verniciato nelle finiture Laccato Opaco o Lucido Spazzolato
- piallaccio di legno verniciato in Essenza (Borgogna, Canaletto, Frassino Nero, Frassino Antracite, Frassino Castano, Frassino Miele, Frassino Lino)
- materiale sintetico nelle finiture Materico (Bianco, Cenere, Seta, Ecrù, Vinile, Larice Tortora, Noce Dorato)



Ante e cassette Composti

Di Sp 2.2 cm, sono realizzati con un retropannello Sp 1.8 cm in particelle di legno rivestito con nobilitazione sintetica verniciata al quale viene incollata direttamente senza alcun telaio una copertura Sp 0.4 cm in:

- Vetro Laccato Opaco o Lucido (di serie: Bianco, Piombo, Roccia, Seta) con retropannello in tinta
 - Vetro Metallizzato (Argento, Bronzo, Piombo) con retropannello Lavagna
 - Specchio (Argento, Bronzo, Piombo) con retropannello Lavagna
 - Vetro Marmo Opaco o Lucido (Amani, Calacatta, Sahara) con retropannello rispettivamente Seta, Bianco e Lavagna
- Oltre agli abbinamenti di serie, a richiesta, il retropannello può essere Laccato Opaco nei colori della collezione.

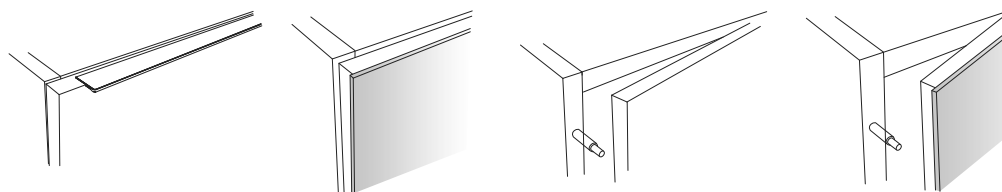


Apertura

Maniglia Y lunga: viene applicata in fresata nel bordo superiore del frontale legno di pari lunghezza, rientrante di 3 cm ambo i lati.

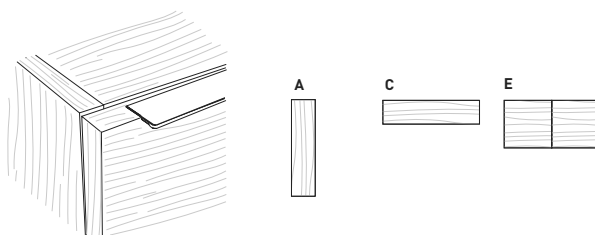
Push-Pull: prevede un sistema integrato nella guida per i moduli cassetto ed un sistema con magnete a filo struttura per i moduli anta battente e ribalta. Per un corretto funzionamento, consigliamo una regolazione che mantenga 0.3 / 0.5 cm di aria tra frontale e struttura se cassetto oppure 0.3 cm se ante.

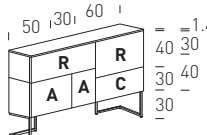
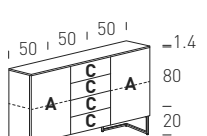
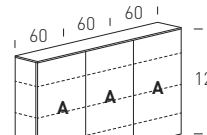
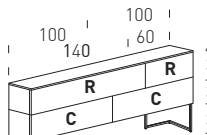
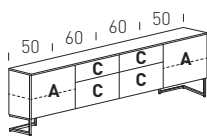
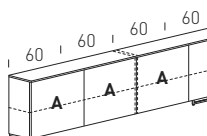
Prensilità: solo per frontali Composti, il retropannello rientra perimetralmente di 0.3 cm rispetto al pannello frontale e permette l'apertura dell'anta e del cassetto. **Non è possibile, pertanto, applicare alcun tipo di maniglia, fatta eccezione a particolari casi di componibilità in cui è necessaria l'apertura Push-Pull.**



Senso vena

Nei frontali legno in Essenza (Borgogna, Canaletto, Frassino Nero, Frassino Antracite, Frassino Castano, Frassino Miele, Frassino Lino) e in Materico (Larice Tortora, Noce Dorato), la vena segue principalmente il lato lungo **(A)**. Nelle ante quadrate il senso vena è sempre orizzontale **(E)**.



GRAFICA Madie				Struttura + top 1.4 Materico		Struttura + top 1.4 Laccato Opaco Essenza			Struttura + top 1.4 Lucido Spazzolato			
				Frontali Materico	Frontali L. Opaco Essenza	Frontali L. Opaco Essenza	Frontali Lucido Sp. V. Laccato V. Met. Specchio	Frontali V. Marmo	Frontali L. Opaco Essenza	Frontali Lucido Sp. V. Laccato V. Met. Specchio	Frontali V. Marmo	
Apertura ribalta Verso il basso con cavetto Estrazione di serie Parziale: madie P 35 Totale: madie P 45		Maniglia Di serie: Y lunga A richiesta: Push-Pull Basamento Laccato Opaco Finiture Metallo										
140	L A: battente C: cassetto R: ribalta (4 vani anta) 	H P CODICI	Basamento L. Opaco Fin. Metallo	102 35 G3CH	1.934	2.069	2.248	2.563	2.968	2.698	3.013	3.417
				102 45 G4CH	2.315	2.476	2.691	3.068	3.553	3.230	3.606	4.091
150	(2 vani anta) 	Basamento L. Opaco Fin. Metallo	102 35 G3CI	2.051	2.194	2.384	2.718	3.147	2.861	3.195	3.624	
			102 45 G4CI	2.618	2.801	3.044	3.471	4.019	3.653	4.079	4.627	
			102 35 G3CI	2.516	2.659	2.849	3.183	3.612	3.326	3.660	4.089	
			102 45 G4CI	3.083	3.266	3.509	3.936	4.484	4.118	4.544	5.092	
180	(3 vani anta) 	Basamento L. Opaco Fin. Metallo	152 35 G3IL	1.861	1.990	2.163	2.466	2.856	2.596	2.899	3.288	
			152 45 G4IL	2.114	2.261	2.457	2.801	3.244	2.949	3.293	3.735	
			152 35 G3IL	2.326	2.455	2.628	2.931	3.321	3.061	3.364	3.753	
			152 45 G4IL	2.579	2.726	2.922	3.266	3.709	3.414	3.758	4.200	
200	(2 vani anta) 	Basamento L. Opaco Fin. Metallo	92 35 G39N	1.886	2.018	2.193	2.501	2.895	2.632	2.939	3.334	
			92 45 G49N	2.045	2.187	2.377	2.710	3.138	2.853	3.186	3.614	
			92 35 G39N	2.351	2.483	2.658	2.966	3.360	3.097	3.404	3.799	
			92 45 G49N	2.510	2.652	2.842	3.175	3.603	3.318	3.651	4.079	
220	(2 vani anta) 	Basamento L. Opaco Fin. Metallo	72 35 G37Q	2.335	2.497	2.714	3.094	3.583	3.257	3.637	4.126	
			72 45 G47Q	2.253	2.410	2.619	2.986	3.458	3.143	3.510	3.981	
			72 35 G37Q	2.800	2.962	3.179	3.559	4.048	3.722	4.102	4.591	
			72 45 G47Q	2.718	2.875	3.084	3.451	3.923	3.608	3.975	4.446	
240	(4 vani anta) 	Basamento L. Opaco Fin. Metallo	82 35 G38T	2.140	2.289	2.488	2.837	3.285	2.986	3.334	3.782	
			82 45 G48T	2.208	2.362	2.567	2.927	3.389	3.081	3.440	3.902	
			82 35 G38T	2.605	2.754	2.953	3.302	3.750	3.451	3.799	4.247	
			82 45 G48T	2.673	2.827	3.032	3.392	3.854	3.546	3.905	4.367	

Per il calcolo del prezzo preghiamo di fare riferimento alla sezione "Maggiorazione Ottone Anticato" del presente listino.

LOGOS
di Calvi Brambilla

Struttura e frontali esterni

Sono realizzati con pannelli in particelle di legno Sp 1.8 cm rivestiti e bordati con:

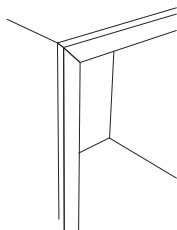
- materiale sintetico Laccato Opaco interno ed esterno
- materiale sintetico Lucido Spazzolato interno ed esterno (la base è sempre Laccato Opaco)
- piallaccio di legno verniciato interno ed esterno nelle finiture Essenza (Borgogna, Canaletto, Frassino Nero, Frassino Antracite, Frassino Castano, Frassino Miele, Frassino Lino)

La **base Sp 1.8 cm** e **divisori interni Sp 3.5 cm** sono realizzati con pannelli in particelle di legno rivestiti e bordati con:

- materiale sintetico verniciato nelle finiture Laccato Opaco
- materiale sintetico effetto legno nelle finiture Essenza

La struttura è retrofinita, per utilizzo anche in centrostanza**I frontali interni**

Sono realizzati con una lastra stratificata di materiale plastico e alluminio verniciata Laccato Opaco o Lucido Spazzolato oppure rivestita con piallaccio di legno nelle finiture Essenza.

**Apertura**

Con prensilità sulle sagomature dei frontali esterni.

Il primo cassetto in alto e le ante della madia a due ante possono avere la presa anche dall'alto.

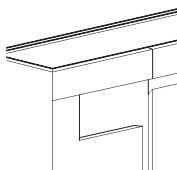
Top

Hanno sempre la stessa finitura dei frontali interni e sono realizzati con pannelli in particelle di legno con:

- rivestimento e bordi in materiale sintetico Laccato Opaco o Lucido Spazzolato, con lato interno sempre Laccato Opaco
- rivestimento e bordi con piallaccio di legno Essenza (Borgogna, Canaletto, Frassino Nero, Frassino Antracite, Frassino Castano, Frassino Miele, Frassino Lino), con lato interno in materiale sintetico effetto legno

Il **decoro metallico** applicato al frontale è disponibile nelle Finiture Metallo Opaco o Lucido (Bronzo, Champagne, Cromo, Titanio) oppure in Ottone Anticato¹ Opaco o Lucido.

I **ripiani interni** sono realizzati in Vetro Trasparente Piombo temperato Sp 0.8 cm.

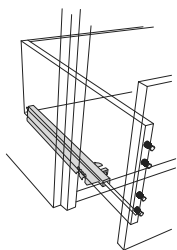
**Cassetti**

· Riquadro realizzato con pannelli in particelle di legno Sp 1.6 cm rivestiti con nobilitazione sintetica grigio

· Fondo rinforzato realizzato in MDF Sp 0.5 cm rivestito con nobilitazione sintetica grigio

· Guide a scomparsa Silent System con fermo antigancio, regolazione verticale

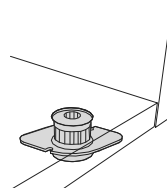
· Di serie estrazione totale

**Piedini**

· A scomparsa, inseriti nella base

· Mantengono sollevato il modulo dal pavimento di 1.35 cm

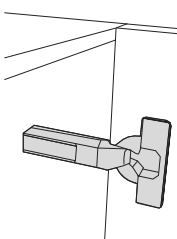
· Permettono una regolazione in altezza dall'interno del vano di + 1 cm

**Battenti**

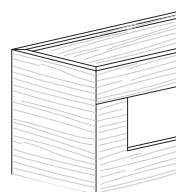
· Apertura con cerniera dotata di basetta dritta con copertura

· Regolabili in altezza, larghezza e profondità

· Chiusura ammortizzata

**Senso vena**

Nei frontali, nella struttura e nei top in Essenza (Borgogna, Canaletto, Frassino Nero, Frassino Antracite, Frassino Castano, Frassino Miele, Frassino Lino), la vena è sempre orizzontale.

**Staffe metallo**

· Sono previste nei vani L 100 cm e superiori

· Permettono di sfruttare l'intero vano con un unico ripiano vetro con un unico riquadro nei moduli cassetto

Finiture staffe

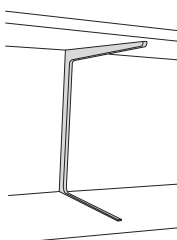
· Interno L. Opaco, L. Lucido, Fr. Miele, Fr. Lino: staffe in tinta

· Interno Fr. Nero: staffe Nero

· Interno Fr. Antracite: staffe Lavagna

· Interno Fr. Castano: staffe Fango

· Interno Canaletto, Borgogna: staffe Espresso

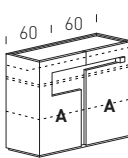
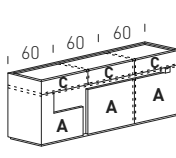
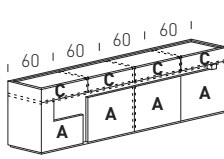
**Montaggio**

Le operazioni di montaggio devono essere effettuate da personale qualificato.

La responsabilità è totalmente a carico del cliente, il quale deve valutare le caratteristiche strutturali di parete e/o soffitto ed utilizzare i sistemi di montaggio ed i materiali di fissaggio più idonei.

In alcune situazioni, pertanto, la ferramenta in dotazione potrebbe risultare inadeguata.

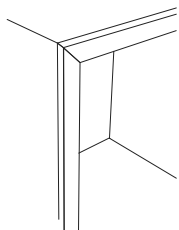
¹ Per il calcolo del prezzo preghiamo di fare riferimento alla sezione "Maggiorazione Ottone Anticato" del presente listino.

LOGOS di Calvi Brambilla		Madie		Top e frontali interni L. Opaco Essenza			Top e frontali interni Lucido Sp.			
Estrazione di serie Di serie: totale		Decoro metallico Finiture Metallo		Struttura e frontali esterni L. Opaco	Struttura e frontali esterni Essenza	Struttura e frontali esterni Lucido Sp.	Struttura e frontali esterni L. Opaco	Struttura e frontali esterni Essenza	Struttura e frontali esterni Lucido Sp.	
L	A: battente C: cassetto	H	P	CODICI						
120		123	45	0054FF	2.312	2.960	3.422	2.706	3.353	3.815
		123	55	0055FF	2.447	3.133	3.622	2.863	3.549	4.038
(2 vani anta)										
180		83	45	005K8L	2.627	3.363	3.888	3.074	3.810	4.335
		83	55	005L8L	2.953	3.780	4.371	3.456	4.282	4.873
(2 vani anta)										
240		83	45	005K8T	2.824	3.615	4.180	3.305	4.095	4.660
		83	55	005L8T	3.172	4.061	4.695	3.712	4.600	5.234

¹ Per il calcolo del prezzo preghiamo di fare riferimento alla sezione "Maggiorazione Ottone Anticato" del presente listino.

NORMA

Struttura con coperture esterne Laccate, Essenza e Cuoio Rigenerato



Struttura interna: è realizzata con pannelli in particelle di legno Sp 1.8 cm tagliati a 45°, giuntati con soluzione di continuità e rivestiti con materiale sintetico Laccato Opaco ambo i lati oppure Materico Lavagna.

Se non specificato diversamente in fase d'ordine, l'interno verrà fornito Materico Lavagna.

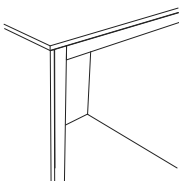
Le **schiene** sono realizzate con pannelli in particelle di legno Sp 0.4 cm rivestiti con nobilitazione sintetica nella stessa finitura della struttura sul lato interno ed in finitura grigio scuro sul lato esterno.

I **ripiani interni** sono in Vetro Trasparente Piombo temperato Sp 0.8 cm.

Le **coperture esterne** sono realizzate con pannelli in fibra ad alta densità Sp 0.4 cm tagliati a 45°, giuntati con soluzione di continuità e rivestiti con:

- materiale sintetico verniciato nelle finiture Laccato Opaco o Lucido Spazzolato
- piallaccio di legno nelle finiture Essenza (Borgogna, Canaletto, Frassino Nero, Frassino Antracite, Frassino Castano, Frassino Miele, Frassino Lino)
- Cuoio Rigenerato (Hermes, Moro, Nero) Sp 0.4 con cuciture in tinta

Struttura con coperture esterne Vetro e Specchio



Struttura interna: è realizzata con pannelli in particelle di legno Sp 1.8 cm, rivestiti con materiale sintetico Laccato Opaco ambo i lati oppure Materico Lavagna.

Se non specificato diversamente in fase d'ordine, l'interno verrà fornito Materico Lavagna.

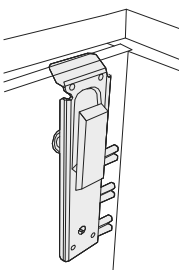
Le **schiene** sono realizzate con pannelli in particelle di legno Sp 0.4 cm rivestiti con nobilitazione sintetica nella stessa finitura della struttura sul lato interno ed in finitura grigio scuro sul lato esterno.

I **ripiani interni** sono in Vetro Trasparente Piombo non temperato Sp 0.8 cm.

Le **coperture esterne** sono realizzate in vetro Sp 0.4 cm nelle finiture:

- Vetro Laccato Opaco o Lucido temperato (di serie: Bianco, Piombo, Roccia, Seta)
- Vetro Metallizzato (Argento, Bronzo, Piombo)
- Specchio (Argento, Bronzo, Piombo)
- Vetro Marmo Opaco o Lucido (Amani, Calacatta, Sahara) con continuità di vena

Antiribaltamento



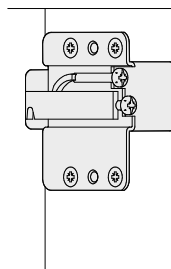
· Di tipo piatto e dotato di sistema antiganciamento, viene inserito dietro la schiena dei mobili a terra o con basamento

- Permette la regolazione in altezza
- Prevede un distanziale regolabile che scosta il mobile dal muro di max 1.8 cm

Finiture tappo di copertura

In tinta con le strutture interne

Attaccaglie



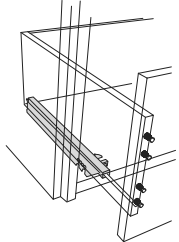
· Di tipo piatto e dotate di sistema antiganciamento, vengono inserite ad incasso all'interno del fianco o del divisorio dei moduli pensili

- Permettono la regolazione in altezza e in profondità

Finiture tappo di copertura

In tinta con le strutture interne

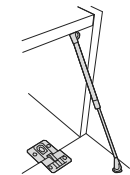
Cassetti



· Riquadro realizzato con pannelli in particelle di legno Sp 1.6 cm rivestiti con nobilitazione sintetica grigio

- Fondo rinforzato realizzato in MDF Sp 0.5 cm rivestito con nobilitazione sintetica grigio
- Guide a scomparsa Silent System con fermo antigancio, regolazione verticale, orizzontale e in profondità
- Di serie estrazione totale

Ribalta

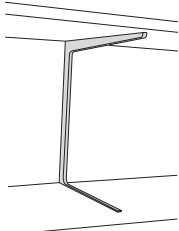


- Apertura con cerniera piatta
- Regolabile in altezza, larghezza e profondità
- Apertura verso il basso con pistoncino con movimento frizionato, anche in chiusura

Battenti

- Apertura con cerniera ad incasso nella struttura, dotata di coperture
- Basetta ad incasso nell'anta, regolabile in altezza, larghezza e profondità
- Chiusura ammortizzata

Staffe metallo



· Sono previste nei vani L 100 cm e superiori

· Permettono di sfruttare l'intero vano con un unico ripiano vetro nei moduli ribalta o con un unico riquadro nei moduli cassetto

Finiture staffe

In tinta con le strutture interne

Montaggio

È raccomandato sempre l'ancoraggio a parete della madia. Il mobile viene spedito montato come collo intero; il basamento, i ripiani interni e le ante Composte vengono imballati a parte. Per il fissaggio delle madie pensili sono necessari 3 cm superiormente.

Le operazioni di montaggio devono essere effettuate da personale qualificato.

La responsabilità è totalmente a carico del cliente, il quale deve valutare le caratteristiche strutturali di parete e/o soffitto ed utilizzare i sistemi di montaggio ed i materiali di fissaggio più idonei.

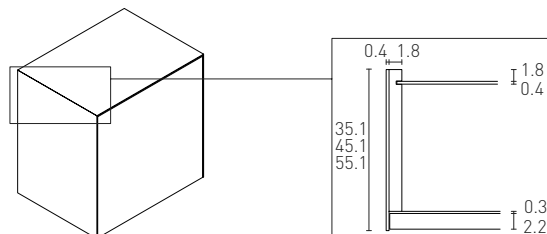
In alcune situazioni, pertanto, la ferramenta in dotazione potrebbe risultare inadeguata.

NORMA Caratteristiche

Ante e cassetti legno

Di Sp 2.2 cm, sono realizzati con pannelli in particelle di legno rivestiti con:

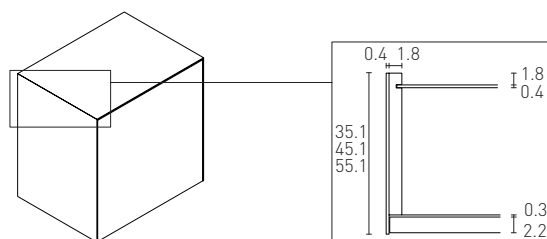
- materiale sintetico verniciato nelle finiture Laccato Opaco o Lucido Spazzolato
- piallaccio di legno verniciato in Essenza (Borgogna, Canaletto, Frassino Nero, Frassino Antracite, Frassino Castano, Frassino Miele, Frassino Lino)



Ante e cassetti Composti


Di Sp 2.2 cm, sono realizzati con un retropannello Sp 1.8 cm in particelle di legno rivestito con nobilitazione sintetica verniciata al quale viene incollata direttamente senza alcun telaio una copertura Sp 0.4 cm in:

- Vetro Laccato Opaco o Lucido (di serie: Bianco, Piombo, Roccia, Seta)
- Vetro Metallizzato (Argento, Bronzo, Piombo)
- Specchio (Argento, Bronzo, Piombo)
- Vetro Marmo Opaco o Lucido (Amani, Calacatta, Sahara)
- Cuoio Rigenerato (Hermes, Moro, Nero) Sp 0.4 con cuciture in tinta



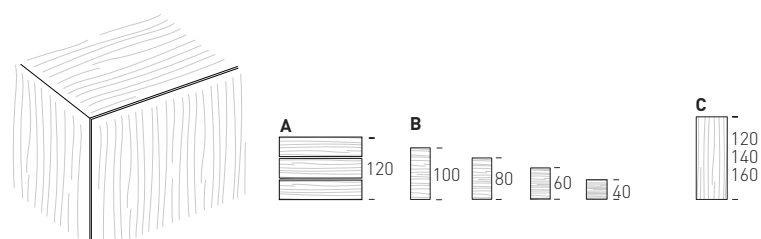
Apertura

Push-Pull: prevede un sistema integrato nella guida per i moduli cassetto ed un sistema con magnete a filo struttura per i moduli ante battente e ribalta. Per un corretto funzionamento, consigliamo una regolazione che mantenga 0.3 / 0.5 cm di aria tra frontale e struttura se cassetto, oppure 0.3 cm se ante.



Senso vena

Nei frontali e nelle coperture in Essenza (Borgogna, Canaletto, Frassino Nero, Frassino Antracite, Frassino Castano, Frassino Miele, Frassino Lino), la vena è sempre orizzontale **(A)** **(B)**.
Nei frontali di altezza pari o superiore a 120 cm, invece, la vena è sempre verticale **(C)**.



NORMA | Basamento

Basamento

I piedi metallici, di sezione triangolare, sono previsti in:

- Laccato Opaco
 - Finiture Metallo Opaco o Lucido (Bronzo, Champagne, Cromo, Titanio) oppure in Ottone Anticato¹ Opaco o Lucido
- La traversa orizzontale in metallo è sempre Laccato Opaco Nero.

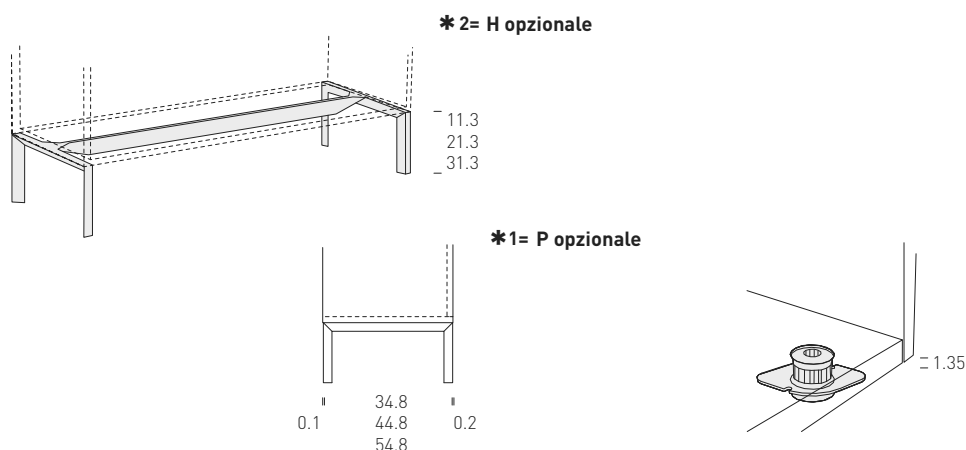
In alternativa la madia può avere dei piedini a scomparsa inseriti nella base che mantengono il mobile sollevato dal pavimento di 1.35 cm e permettono una regolazione in altezza dall'interno del vano di + 1 cm.

Di seguito riportiamo i basamenti disponibili per personalizzare le madie proposte con basamento H 21.3 cm.

Al momento dell'ordine è necessario indicare:

- la profondità del mobile a cui il basamento si riferisce (P 35 / 45 / 55)
- l'altezza del basamento (H 11.3 / 21.3 / 31.3)
- la larghezza del basamento

A richiesta e allo stesso prezzo, è disponibile il basamento meno profondo per accogliere il battiscopa.

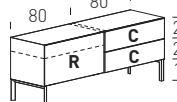
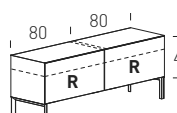
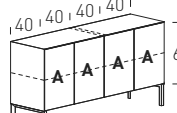
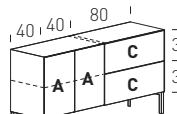
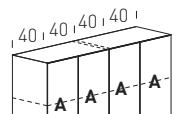


Basamento P *1	Basamento H *2	L	CODICI	L. Opaco	Finiture Metallo
3 - P 35	1 - H 11.3				
4 - P 45	2 - H 21.3				
5 - P 55	3 - H 31.3				
	Finiture				
	Laccato Opaco				
	Finiture Metallo				
Basamento					
		70	067Z7 * 1 * 2	688	688
		80	067Z8 * 1 * 2	698	698
		90	067Z9 * 1 * 2	711	711
		100	067ZC * 1 * 2	720	720
		110	067ZE * 1 * 2	733	733
		120	067ZF * 1 * 2	743	743
		130	067ZG * 1 * 2	755	755
		140	067ZH * 1 * 2	766	766
		150	067ZI * 1 * 2	778	778
		160	067ZJ * 1 * 2	790	790
		170	067ZK * 1 * 2	802	802
		180	067ZL * 1 * 2	811	811
		190	067ZM * 1 * 2	824	824
		200	067ZN * 1 * 2	835	835
		210	067ZP * 1 * 2	847	847
		220	067ZQ * 1 * 2	856	856
		230	067ZR * 1 * 2	871	871
		240	067ZT * 1 * 2	881	881

¹ Per il calcolo del prezzo preghiamo di fare riferimento alla sezione "Maggiorazione Ottone Anticato" del presente listino.

NORMA Madie					Copertura esterna Laccato Opaco / Essenza			Copertura esterna Lucido Sp. / Cuoio Rig. V. Laccato / V. Metallizzato / Specchio			Copertura esterna V. Marmo												
Interno Di serie: Materico Lavagna Laccato Opaco: + € 397		Basamento H opzionale 12 / 22 / 32 cm Laccato Opaco Finiture Metallo Luce interna: cad. vano anta + € 397 Schiena Specchio Argento: cad. vano anta + € 116			Frontali L. Opaco Essenza	Frontali Lucido Sp. V. Laccato V. Met. Specchio	Frontali Cuoio Rig.	Frontali L. Opaco Essenza	Frontali Lucido Sp. V. Laccato V. Met. Specchio	Frontali Cuoio Rig.	Frontali V. Marmo												
L	A: battente C: cassetto R: ribalta (2 vani anta - ripiano strutturale fisso) Copertura in Cuoio Rigenerato non prevista	H	P	CODICI																			
												a terra/pensile	120	35	0073FF	1.294	1.747	1.941	1.553	2.006	2.200	2.433	
													120	45	0074FF	1.440	1.944	2.160	1.728	2.232	2.448	2.708	
													120	55	0075FF	1.573	2.124	2.360	1.888	2.439	2.675	2.958	
												con basamento		35	0073FFB	2.005	2.458	2.652	2.264	2.717	2.911	3.144	
														45	0074FFB	2.151	2.655	2.871	2.439	2.943	3.159	3.419	
	(2 vani anta - ripiano strutturale fisso) Copertura in Cuoio Rigenerato non prevista																						
													a terra/pensile	140	35	0073HF	1.457	1.967	2.186	1.749	2.259	2.477	2.740
														140	45	0074HF	1.658	2.239	2.487	1.990	2.570	2.819	3.118
														140	55	0075HF	1.792	2.420	2.688	2.151	2.778	3.047	3.369
													con basamento		35	0073HFB	2.168	2.678	2.897	2.460	2.970	3.188	3.451
															45	0074HFB	2.369	2.950	3.198	2.701	3.281	3.530	3.829
		55	0075HFB	2.503	3.131	3.399	2.862	3.489	3.758	4.080													

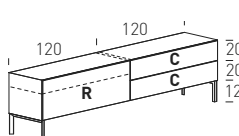
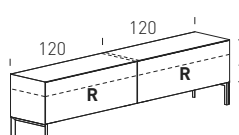
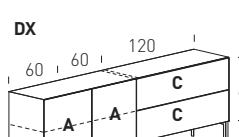
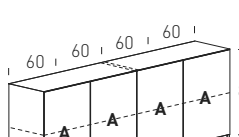
Per il calcolo del prezzo preghiamo di fare riferimento alla sezione "Maggiorazione Ottone Anticato" del presente listino.

NORMA Madie					Copertura esterna Laccato Opaco / Essenza			Copertura esterna Lucido Sp. / Cuoio Rig. V. Laccato / V. Metallizzato / Specchio			Copertura esterna V. Marmo				
Basamento H opzionale 12 / 22 / 32 cm Laccato Opaco Finiture Metallo		Interno Di serie: Materico Lavagna Laccato Opaco: + € 397 Luce interna: cad. vano anta + € 397 Schiena Specchio Argento: cad. vano anta + € 116			Frontali L. Opaco Essenza	Frontali Lucido Sp. V. Laccato V. Met. Specchio	Frontali Cuoio Rig.	Frontali L. Opaco Essenza	Frontali Lucido Sp. V. Laccato V. Met. Specchio	Frontali Cuoio Rig.	Frontali V. Marmo				
161	L A: battente C: cassetto R: ribalta (1 vano anta) a terra/pensile DX  con basamento 12 / 22 / 32	H	P	CODICI	35	007P4J D/S	1.131	1.527	1.697	1.358	1.754	1.923	2.127		
					40	45	007Q4J D/S	1.222	1.650	1.833	1.467	1.895	2.078	2.298	
					40	55	007R4J D/S	1.341	1.811	2.012	1.610	2.079	2.280	2.522	
					35	007P4JB D/S	1.886	2.282	2.452	2.113	2.509	2.678	2.882		
					45	007Q4JB D/S	1.977	2.405	2.588	2.222	2.650	2.833	3.053		
					55	007R4JB D/S	2.096	2.566	2.767	2.365	2.834	3.035	3.277		
	161	(2 vani anta) a terra/pensile  con basamento	H	P	CODICI	35	00774J	1.112	1.502	1.668	1.335	1.724	1.891	2.091	
						40	45	00784J	1.185	1.600	1.778	1.422	1.837	2.015	2.228
						40	55	00794J	1.281	1.730	1.922	1.538	1.986	2.178	2.409
						35	00774JB	1.867	2.257	2.423	2.090	2.479	2.646	2.846	
						45	00784JB	1.940	2.355	2.533	2.177	2.592	2.770	2.983	
						55	00794JB	2.036	2.485	2.677	2.293	2.741	2.933	3.164	
161	(2 vani anta) a terra/pensile  con basamento	H	P	CODICI	60	35	00736J	1.193	1.611	1.790	1.432	1.850	2.029	2.243	
					60	45	00746J	1.295	1.749	1.943	1.554	2.008	2.202	2.435	
					60	55	00756J	1.393	1.881	2.090	1.672	2.160	2.369	2.619	
					35	00736JB	1.948	2.366	2.545	2.187	2.605	2.784	2.998		
					45	00746JB	2.050	2.504	2.698	2.309	2.763	2.957	3.190		
					55	00756JB	2.148	2.636	2.845	2.427	2.915	3.124	3.374		
161	(1 vano anta) a terra/pensile DX  con basamento	H	P	CODICI	60	35	007J6J3 D/S	1.218	1.645	1.827	1.462	1.888	2.071	2.290	
					60	45	007K6J3 D/S	1.345	1.816	2.018	1.614	2.085	2.287	2.529	
					60	55	007L6J3 D/S	1.464	1.977	2.196	1.757	2.270	2.489	2.753	
					35	007J6J3B D/S	1.973	2.400	2.582	2.217	2.643	2.826	3.045		
					45	007K6J3B D/S	2.100	2.571	2.773	2.369	2.840	3.042	3.284		
					55	007L6J3B D/S	2.219	2.732	2.951	2.512	3.025	3.244	3.508		
161	(2 vani anta) a terra/pensile  con basamento	H	P	CODICI	80	35	00738J	1.311	1.770	1.967	1.574	2.033	2.229	2.465	
					80	45	00748J	1.431	1.932	2.147	1.718	2.219	2.433	2.691	
					80	55	00758J	1.527	2.062	2.291	1.833	2.367	2.596	2.871	
					35	00738JB	2.066	2.525	2.722	2.329	2.788	2.984	3.220		
					45	00748JB	2.186	2.687	2.902	2.473	2.974	3.188	3.446		
					55	00758JB	2.282	2.817	3.046	2.588	3.122	3.351	3.626		

Le immagini di listino rappresentano prodotti destri (DX). I prodotti sinistri (SX) si intendono perfettamente speculari.
Per il calcolo del prezzo preghiamo di fare riferimento alla sezione "Maggiorazione Ottone Anticato" del presente listino.

NORMA Madie		Copertura esterna Laccato Opaco / Essenza			Copertura esterna Lucido Sp. / Cuoio Rig. V. Laccato / V. Metallizzato / Specchio			Copertura esterna V. Marmo				
Basamento H opzionale 12 / 22 / 32 cm Laccato Opaco Finiture Metallo		Interno Di serie: Materico Lavagna Laccato Opaco: + € 397 Luce interna: cad. vano anta + € 397 Schiena Specchio Argento: cad. vano anta + € 116			Frontali L. Opaco Essenza	Frontali Lucido Sp. V. Laccato V. Met. Specchio	Frontali Cuoio Rig.	Frontali L. Opaco Essenza	Frontali Lucido Sp. V. Laccato V. Met. Specchio	Frontali Cuoio Rig.	Frontali V. Marmo	
L A: battente C: cassetto R: ribalta (1 vano anta)	a terra/pensile	40	35	007P4N D/S	1.505	2.032	2.258	1.806	2.333	2.559	2.830	
		40	45	007Q4N D/S	1.647	2.224	2.471	1.977	2.553	2.800	3.097	
		40	55	007R4N D/S	1.815	2.451	2.723	2.178	2.814	3.086	3.413	
	 con basamento		35	007P4NB D/S	2.307	2.834	3.060	2.608	3.135	3.361	3.632	
			45	007Q4NB D/S	2.449	3.026	3.273	2.779	3.355	3.602	3.899	
			55	007R4NB D/S	2.617	3.253	3.525	2.980	3.616	3.888	4.215	
	201 (2 vani anta)	a terra/pensile	40	35	00774N	1.603	2.165	2.405	1.924	2.485	2.726	3.014
			40	45	00784N	1.722	2.325	2.583	2.067	2.670	2.928	3.238
			40	55	00794N	1.863	2.516	2.795	2.236	2.888	3.168	3.503
 con basamento			35	00774NB	2.405	2.967	3.207	2.726	3.287	3.528	3.816	
			45	00784NB	2.524	3.127	3.385	2.869	3.472	3.730	4.040	
			55	00794NB	2.665	3.318	3.597	3.038	3.690	3.970	4.305	
201 (2 vani anta)		a terra/pensile	60	35	00736N	1.558	2.104	2.337	1.870	2.415	2.649	2.930
			60	45	00746N	1.741	2.351	2.612	2.090	2.699	2.960	3.274
			60	55	00756N	1.932	2.609	2.898	2.319	2.995	3.285	3.633
	 con basamento		35	00736NB	2.360	2.906	3.139	2.672	3.217	3.451	3.732	
			45	00746NB	2.543	3.153	3.414	2.892	3.501	3.762	4.076	
			55	00756NB	2.734	3.411	3.700	3.121	3.797	4.087	4.435	
	201 (1 vano anta)	a terra/pensile	60	35	007J6N3 D/S	1.616	2.182	2.424	1.940	2.505	2.748	3.039
			60	45	007K6N3 D/S	1.828	2.468	2.742	2.194	2.834	3.108	3.437
			60	55	007L6N3 D/S	2.019	2.726	3.029	2.423	3.130	3.433	3.796
 con basamento			35	007J6N3B D/S	2.418	2.984	3.226	2.742	3.307	3.550	3.841	
			45	007K6N3B D/S	2.630	3.270	3.544	2.996	3.636	3.910	4.239	
			55	007L6N3B D/S	2.821	3.528	3.831	3.225	3.932	4.235	4.598	
201 (2 vani anta)		a terra/pensile	80	35	00738N	1.773	2.394	2.660	2.128	2.749	3.015	3.334
			80	45	00748N	1.965	2.653	2.948	2.358	3.046	3.341	3.695
			80	55	00758N	2.148	2.900	3.222	2.578	3.330	3.652	4.039
	 con basamento		35	00738NB	2.575	3.196	3.462	2.930	3.551	3.817	4.136	
			45	00748NB	2.767	3.455	3.750	3.160	3.848	4.143	4.497	
			55	00758NB	2.950	3.702	4.024	3.380	4.132	4.454	4.841	

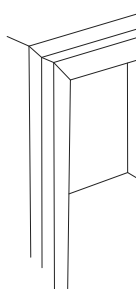
Le immagini di listino rappresentano prodotti destri (DX). I prodotti sinistri (SX) si intendono perfettamente speculari.
Per il calcolo del prezzo preghiamo di fare riferimento alla sezione "Maggiorazione Ottone Anticato" del presente listino.

NORMA Madie		Copertura esterna Laccato Opaco / Essenza			Copertura esterna Lucido Sp. / Cuoio Rig. V. Laccato / V. Metallizzato / Specchio			Copertura esterna V. Marmo						
Basamento H opzionale 12 / 22 / 32 cm Laccato Opaco Finiture Metallo		Interno Di serie: Materico Lavagna Laccato Opaco: + € 397 Luce interna: cad. vano anta + € 397 Schiena Specchio Argento: cad. vano anta + € 116			Frontali L. Opaco Essenza	Frontali Lucido Sp. V. Laccato V. Met. Specchio	Frontali Cuoio Rig.	Frontali L. Opaco Essenza	Frontali Lucido Sp. V. Laccato V. Met. Specchio	Frontali Cuoio Rig.	Frontali V. Marmo			
241	L A: battente C: cassetto R: ribalta (1 vano anta)  a terra/pensile con basamento	H	P	CODICI	1.578	2.131	2.367	1.894	2.446	2.683	2.967			
					40	35	007P4T D/S	1.701	2.297	2.552	2.042	2.637	2.892	3.198
					40	45	007Q4T D/S	1.887	2.548	2.831	2.265	2.925	3.208	3.548
					40	55	007R4T D/S	2.425	2.978	3.214	2.741	3.293	3.530	3.814
					40	45	007Q4TB D/S	2.548	3.144	3.399	2.889	3.484	3.739	4.045
					40	55	007R4TB D/S	2.734	3.395	3.678	3.112	3.772	4.055	4.395
					40	35	00774T	1.676	2.263	2.514	2.012	2.598	2.850	3.151
					40	45	00784T	1.773	2.394	2.660	2.128	2.749	3.015	3.334
					40	55	00794T	1.933	2.610	2.900	2.320	2.997	3.287	3.635
					40	35	00774TB	2.523	3.110	3.361	2.859	3.445	3.697	3.998
					40	45	00784TB	2.620	3.241	3.507	2.975	3.596	3.862	4.181
					40	55	00794TB	2.780	3.457	3.747	3.167	3.844	4.134	4.482
241	(2 vani anta)  a terra/pensile con basamento	H	P	CODICI	1.631	2.202	2.447	1.958	2.529	2.773	3.067			
					60	45	00746T	1.852	2.501	2.778	2.223	2.871	3.149	3.482
					60	55	00756T	2.003	2.705	3.005	2.404	3.105	3.406	3.766
					60	35	00736T	2.478	3.049	3.294	2.805	3.376	3.620	3.914
					60	45	00746TB	2.699	3.348	3.625	3.070	3.718	3.996	4.329
					60	55	00756TB	2.850	3.552	3.852	3.251	3.952	4.253	4.613
					60	35	007J6T3 D/S	1.688	2.279	2.532	2.026	2.617	2.870	3.174
					60	45	007K6T3 D/S	1.910	2.579	2.865	2.292	2.961	3.247	3.591
					60	55	007L6T3 D/S	2.091	2.823	3.137	2.510	3.242	3.555	3.932
					60	35	007J6T3B D/S	2.535	3.126	3.379	2.873	3.464	3.717	4.021
					60	45	007K6T3B D/S	2.757	3.426	3.712	3.139	3.808	4.094	4.438
					60	55	007L6T3B D/S	2.938	3.670	3.984	3.357	4.089	4.402	4.779
241	(1 vano anta)  a terra/pensile con basamento	H	P	CODICI	1.850	2.498	2.775	2.220	2.868	3.145	3.478			
					80	45	00748T	2.077	2.804	3.116	2.493	3.220	3.531	3.905
					80	55	00758T	2.219	2.996	3.329	2.663	3.440	3.773	4.172
					80	35	00738T	2.697	3.345	3.622	3.067	3.715	3.992	4.325
					80	45	00748TB	2.924	3.651	3.963	3.340	4.067	4.378	4.752
					80	55	00758TB	3.066	3.843	4.176	3.510	4.287	4.620	5.019
					80	35	00738TB	2.697	3.345	3.622	3.067	3.715	3.992	4.325
					80	45	00748TB	2.924	3.651	3.963	3.340	4.067	4.378	4.752
					80	55	00758TB	3.066	3.843	4.176	3.510	4.287	4.620	5.019
					80	35	00738T	1.850	2.498	2.775	2.220	2.868	3.145	3.478
					80	45	00748T	2.077	2.804	3.116	2.493	3.220	3.531	3.905
					80	55	00758T	2.219	2.996	3.329	2.663	3.440	3.773	4.172
241	(2 vani anta) Copertura in Cuoio Rigenerato non prevista  a terra/pensile con basamento	H	P	CODICI	1.850	2.498	2.775	2.220	2.868	3.145	3.478			
					80	45	00748T	2.077	2.804	3.116	2.493	3.220	3.531	3.905
					80	55	00758T	2.219	2.996	3.329	2.663	3.440	3.773	4.172
					80	35	00738T	2.697	3.345	3.622	3.067	3.715	3.992	4.325
					80	45	00748TB	2.924	3.651	3.963	3.340	4.067	4.378	4.752
					80	55	00758TB	3.066	3.843	4.176	3.510	4.287	4.620	5.019
					80	35	00738TB	2.697	3.345	3.622	3.067	3.715	3.992	4.325
					80	45	00748TB	2.924	3.651	3.963	3.340	4.067	4.378	4.752
					80	55	00758TB	3.066	3.843	4.176	3.510	4.287	4.620	5.019
					80	35	00738T	1.850	2.498	2.775	2.220	2.868	3.145	3.478
					80	45	00748T	2.077	2.804	3.116	2.493	3.220	3.531	3.905
					80	55	00758T	2.219	2.996	3.329	2.663	3.440	3.773	4.172

Le immagini di listino rappresentano prodotti destri (DX). I prodotti sinistri (SX) si intendono perfettamente speculari.
Per il calcolo del prezzo preghiamo di fare riferimento alla sezione "Maggiorazione Ottone Anticato" del presente listino.

PEOPLE

Struttura



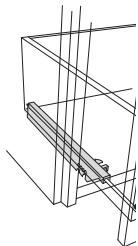
È realizzata con pannelli in particelle di legno Sp 1.8 cm tagliati a 45°, giuntati con soluzione di continuità e rivestiti con:

- materiale sintetico Laccato Opaco interno ed esterno
- materiale sintetico Laccato Opaco interno e Lucido Spazzolato esterno (la base è sempre Laccato Opaco)
- materiale sintetico interno e piallaccio di legno verniciato con continuità di vena esterno, entrambi nelle finiture Essenza (Borgogna, Canaletto, Frassino Nero, Frassino Antracite, Frassino Castano, Frassino Miele, Frassino Lino)

Le **schiene** sono realizzate con pannelli in particelle di legno Sp 0.4 cm rivestiti con nobilitazione sintetica nella stessa finitura della struttura sul lato interno ed in finitura grigio scuro sul lato esterno.

I **ripiani interni** sono in Vetro Trasparente Piombo temperato Sp 0.8 cm.

Cassetti



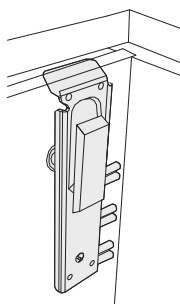
· Riquadro realizzato con pannelli in particelle di legno Sp 1.6 cm rivestiti con nobilitazione sintetica grigio

· Fondo rinforzato realizzato in MDF Sp 0.5 cm rivestito con nobilitazione sintetica grigio

· Guide a scomparsa Silent System con fermo antigancio, regolazione verticale

· Di serie estrazione parziale su P 35, estrazione totale su P 45 / 55

Antiribaltamento



· Di tipo piatto e dotato di sistema antiganciamento, viene inserito dietro la schiena dei mobili a terra o con basamento

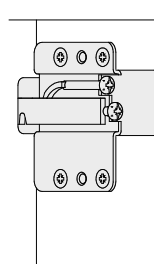
· Permette la regolazione in altezza

· Prevede un distanziale regolabile che scosta il mobile dal muro di max 1.8 cm

Finiture tappo di copertura

- Interno L. Opaco, Fr. Miele, Fr. Lino: tappo in tinta
- Interno Fr. Nero: tappo Nero
- Interno Fr. Antracite: tappo Lavagna
- Interno Fr. Castano: tappo Fango
- Interno Canaletto, Borgogna: tappo Espresso

Attaccaglie



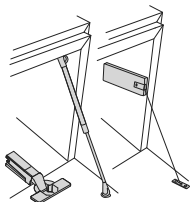
· Di tipo piatto e dotate di sistema antiganciamento, vengono inserite ad incasso all'interno del fianco o del divisorio dei moduli pensili

· Permettono la regolazione in altezza e in profondità

Finiture tappo di copertura

- Interno L. Opaco, Fr. Miele, Fr. Lino: tappo in tinta
- Interno Fr. Nero: tappo Nero
- Interno Fr. Antracite: tappo Lavagna
- Interno Fr. Castano: tappo Fango
- Interno Canaletto, Borgogna: tappo Espresso

Ribalta

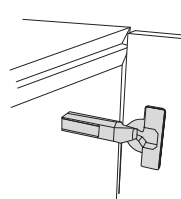


· Apertura con cerniera piatta

· Regolabile in altezza, larghezza e profondità

· Apertura verso il basso con pistoncino oppure cavetto in acciaio con movimento frizionato, anche in chiusura (se non specificato diversamente al momento dell'ordine, l'apertura verrà fornita con cavetto dove possibile)

Battenti

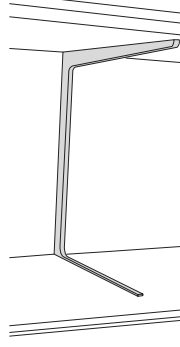


· Apertura con cerniera ad incasso nella struttura, dotata di coperture

· Basetta ad incasso nell'anta, regolabile in altezza, larghezza e profondità

· Chiusura ammortizzata

Staffe metallo



· Sono previste nei vani L 100 cm e superiori

· Permettono di sfruttare l'intero vano con un unico ripiano vetro nei moduli ribalta o con un unico riquadro nei moduli cassetto

Finiture staffe

- Interno L. Opaco, Fr. Miele, Fr. Lino: staffe in tinta
- Interno Fr. Nero: staffe Nero
- Interno Fr. Antracite: staffe Lavagna
- Interno Fr. Castano: staffe Fango
- Interno Canaletto, Borgogna: staffe Espresso

Montaggio

È raccomandato sempre l'ancoraggio a parete della madia. Il mobile viene spedito montato come collo intero; l'eventuale basamento è imballato a parte.

Per il fissaggio delle madie pensili sono necessari 3 cm superiormente.

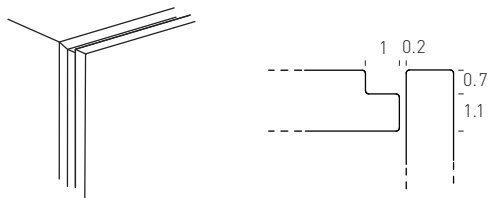
Le operazioni di montaggio devono essere effettuate da personale qualificato.

La responsabilità è totalmente a carico del cliente, il quale deve valutare le caratteristiche strutturali di parete e/o soffitto ed utilizzare i sistemi di montaggio ed i materiali di fissaggio più idonei.

In alcune situazioni, pertanto, la ferramenta in dotazione potrebbe risultare inadeguata.

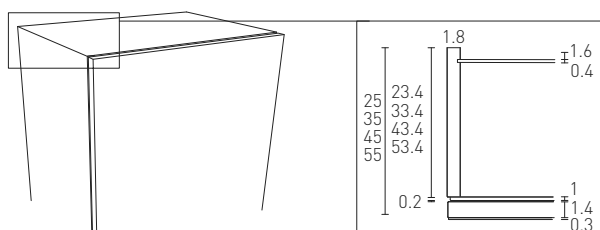
Apertura

Prensilità: sui lati e sulla parte superiore delle ante e dei cassetti.
Lo step-form creato nella struttura permette la presa di ante e cassetti agevolandone l'apertura.



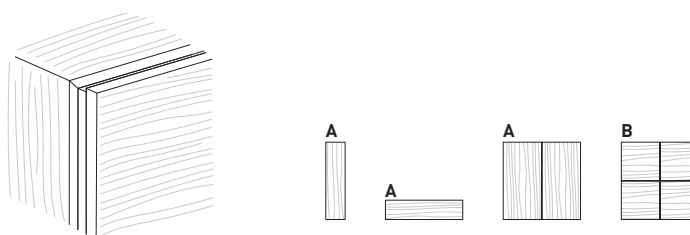
Ante e cassetti

Frontali legno: di Sp 1.4 cm, sono realizzati con pannelli in particelle di legno rivestiti con:
 · materiale sintetico Laccato Opaco o Lucido Spazzolato
 · piallaccio di legno verniciato in Essenza (Borgogna, Canaletto, Frassino Nero, Frassino Antracite, Frassino Castano, Frassino Miele, Frassino Lino)
Frontali Cuoio: di Sp 1.7 cm, sono realizzati applicando una copertina in Cuoio Rigenerato (Hermes, Moro, Nero) Sp 0.3 cm sulle ante e sui cassetti di serie Sp 1.4 cm Laccato Opaco oppure Essenza.
 La copertina perimetralmente rientra di 0.15 cm rispetto al frontale su cui è applicata, prevede cuciture sempre in tinta e il profilo sempre nero.



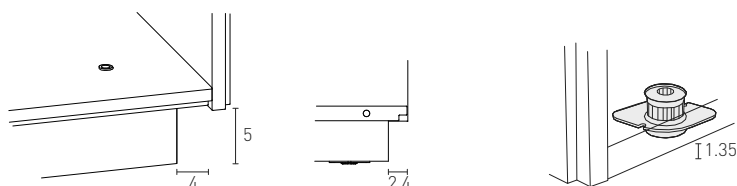
Senso vena

Nei frontali e nelle strutture Essenza (Borgogna, Canaletto, Frassino Nero, Frassino Antracite, Frassino Castano, Frassino Miele, Frassino Lino), la vena segue principalmente il lato lungo **(A)**.
 Nelle ante quadrate e nelle ante H 60 L 50 il senso vena è sempre orizzontale **(B)**.

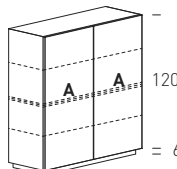
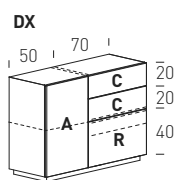
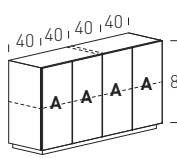
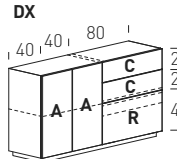
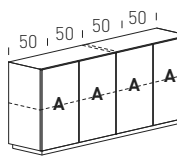


Basamento

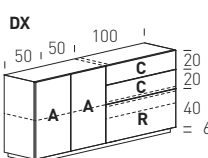
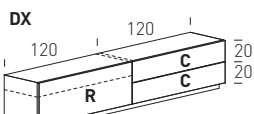
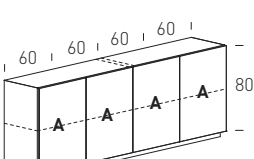
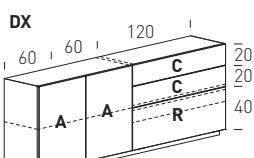
Alto 5 cm, è realizzato con pannelli in particelle di legno Sp 5 cm:
 · rivestiti in materiale sintetico Laccato Opaco o Lucido Spazzolato
 · bordati in materiale sintetico effetto legno in Essenza (Borgogna, Canaletto, Frassino Nero, Frassino Antracite, Frassino Castano, Frassino Miele, Frassino Lino)
 · bordati in alluminio e verniciati nelle Finiture Metallo Opaco o Lucido (Bronzo, Champagne, Cromo, Titanio) oppure in Ottone Anticato¹ Opaco o Lucido
 In alternativa al basamento, la madia può avere dei piedini a scomparsa inseriti nella base, che mantengono il mobile sollevato dal pavimento di 1.35 cm e permettono una regolazione in altezza dall'interno del vano di + 1 cm.



¹ Per il calcolo del prezzo preghiamo di fare riferimento alla sezione "Maggiolazione Ottone Anticato" del presente listino.

PEOPLE Madie		Struttura Laccato Opaco Essenza			Struttura Lucido Spazzolato							
Basamento Laccato Opaco Lucido Spazzolato Essenza Finiture Metallo Estrazione di serie Parziale: madie P 35 Totale: madie P 45 / 55		Apertura ribalta Verso il basso con cavetto o pistone Luce interna: cad. vano anta + € 397 Schiena Specchio Argento: cad. vano anta + € 116			Frontali L. Opaco Essenza	Frontali Lucido Sp.	Frontali Cuoio Rig.	Frontali L. Opaco Essenza	Frontali Lucido Sp.			
120	L A: battente C: cassetto R: ribalta (2 vani anta - ripiano strutturale fisso) 	H	P	CODICI a terra o pensile *B c/basamento								
					126	35	0093FF *	1.366	1.585	1.640	1.503	1.722
					126	45	0094FF *	1.505	1.746	1.806	1.656	1.897
120	(2 vani anta) 	H	P	CODICI								
					86	35	009T8F * D/S	1.388	1.611	1.666	1.527	1.749
					86	45	009U8F * D/S	1.505	1.746	1.806	1.656	1.897
160	(2 vani anta) 	H	P	CODICI								
					86	35	00938J *	1.317	1.528	1.581	1.449	1.660
					86	45	00948J *	1.399	1.623	1.679	1.539	1.763
160	(2 vani anta) 	H	P	CODICI								
					86	35	009T8J * D/S	1.660	1.926	1.992	1.826	2.092
					86	45	009U8J * D/S	1.779	2.064	2.135	1.957	2.242
200	(2 vani anta) 	H	P	CODICI								
					86	35	00938N *	1.773	2.057	2.128	1.951	2.234
					86	45	00948N *	1.886	2.188	2.264	2.075	2.377
		86	55	00958N *	2.019	2.343	2.423	2.221	2.544			

Le immagini di listino rappresentano prodotti destri (DX). I prodotti sinistri (SX) si intendono perfettamente speculari.
 Per il calcolo del prezzo preghiamo di fare riferimento alla sezione "Maggiorazione Ottone Anticato" del presente listino.

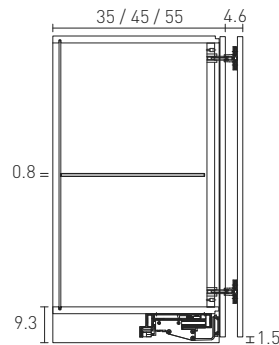
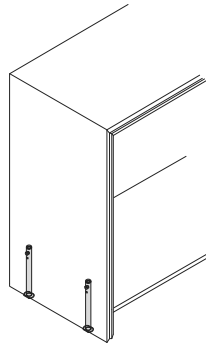
PEOPLE Madie		Struttura Laccato Opaco Essenza			Struttura Lucido Spazzolato								
Basamento Laccato Opaco Lucido Spazzolato Essenza Finiture Metallo Estrazione di serie Parziale: madie P 35 Totale: madie P 45 / 55		Apertura ribalta Verso il basso con cavetto o pistone Luce interna: cad. vano anta + € 397 Schiena Specchio Argento: cad. vano anta + € 116			Frontali L. Opaco Essenza	Frontali Lucido Sp.	Frontali Cuoio Rig.	Frontali L. Opaco Essenza	Frontali Lucido Sp.				
L	A: battente C: cassetto R: ribalta (2 vani anta)	H	P	CODICI a terra o pensile *B c/basamento									
					200		86 35 009T8N * D/S 86 45 009U8N * D/S 86 55 009V8N * D/S	2.187 2.324 2.476	2.537 2.696 2.873	2.625 2.789 2.972	2.406 2.557 2.724	2.756 2.929 3.120	
						(1 vano anta)							
					240		46 35 009P4T * D/S 46 45 009Q4T * D/S 46 55 009R4T * D/S	1.573 1.640 1.773	1.825 1.903 2.057	1.888 1.968 2.128	1.731 1.804 1.951	1.982 2.067 2.234	
						(2 vani anta)							
					240		86 35 00938T * 86 45 00948T * 86 55 00958T *	1.841 2.019 2.108	2.136 2.343 2.446	2.210 2.423 2.530	2.026 2.221 2.319	2.320 2.544 2.657	
						(2 vani anta)							
					240		86 35 009T8T * D/S 86 45 009U8T * D/S 86 55 009V8T * D/S	2.267 2.447 2.586	2.630 2.839 3.000	2.721 2.937 3.104	2.494 2.692 2.845	2.857 3.084 3.259	

Le immagini di listino rappresentano prodotti destri (DX). I prodotti sinistri (SX) si intendono perfettamente speculari.
Per il calcolo del prezzo preghiamo di fare riferimento alla sezione "Maggiorazione Ottone Anticato" del presente listino.

PEOPLE Madie complanari

Complanare

- Apertura con meccanismo di scorrimento in acciaio e con ruote su binari in alluminio
- Prevede un movimento scorrevole per due ante di uguale larghezza a chiusura complanare
- Prevede di serie il sistema di apertura e chiusura Soft con effetto decelerato integrato nel binario



Luce interna: cad. vano anta + € 397

Schiena Specchio Argento: cad. vano anta + € 116

				Struttura Laccato Opaco Essenza			Struttura Lucido Spazzolato	
				Frontali L. Opaco Essenza	Frontali Lucido Sp.	Frontali Cuoio Rig.	Frontali L. Opaco Essenza	Frontali Lucido Sp.
L (2 vani anta)	 200	H	P CODICI a terra o pensile					
			60 35 009X6N	2.376	2.757	2.852	2.614	2.994
			60 45 009Y6N	2.455	2.848	2.946	2.701	3.094
		60 55 009Z6N	2.580	2.993	3.096	2.838	3.251	
200 (2 vani anta)	 200	H	P CODICI					
			80 35 009X8N	2.569	2.981	3.083	2.826	3.237
			80 45 009Y8N	2.651	3.076	3.182	2.917	3.341
		80 55 009Z8N	2.769	3.213	3.323	3.046	3.489	
240 (2 vani anta)	 240	H	P CODICI					
			60 35 009X6T	2.559	2.969	3.071	2.815	3.225
			60 45 009Y6T	2.674	3.102	3.209	2.942	3.370
		60 55 009Z6T	2.745	3.185	3.294	3.020	3.459	
240 (2 vani anta)	 240	H	P CODICI					
			80 35 009X8T	2.723	3.159	3.268	2.996	3.431
			80 45 009Y8T	2.879	3.340	3.455	3.167	3.628
		80 55 009Z8T	2.948	3.420	3.538	3.243	3.715	

QUADRA

QUADRA Caratteristiche

Struttura

- È realizzata con pannelli in particelle di legno Sp 1.8 cm tagliati a 45°, giuntati con soluzione di continuità e rivestiti con:
 - materiale sintetico Laccato Opaco interno ed esterno
 - materiale sintetico Laccato Opaco interno e Lucido Spazzolato esterno (la base è sempre Laccato Opaco)
 - materiale sintetico interno e piallaccio di legno verniciato con continuità di vena esterno, entrambi nelle finiture Essenza (Borgogna, Canaletto, Frassino Nero, Frassino Antracite, Frassino Castano, Frassino Miele, Frassino Lino)

Le **schiene** sono realizzate con pannelli in particelle di legno Sp 0.4 cm rivestiti con nobilitazione sintetica nella stessa finitura della struttura sul lato interno ed in finitura grigio scuro sul lato esterno.

I **ripiani interni** sono in Vetro Trasparente Piombo temperato Sp 0.8 cm.

Cassetti

- Riquadro realizzato con pannelli in particelle di legno Sp 1.6 cm rivestiti con nobilitazione sintetica grigio
- Fondo rinforzato realizzato in MDF Sp 0.5 cm rivestito con nobilitazione sintetica grigio
- Guide a scomparsa Silent System con fermo antigancio, regolazione verticale
- Di serie estrazione parziale su P 35, estrazione totale su P 45 / 55

Antiribaltamento

- Di tipo piatto e dotato di sistema antiganciamento, viene inserito dietro la schiena dei mobili a terra o con basamento

- Permette la regolazione in altezza
- Prevede un distanziale regolabile che scosta il mobile dal muro di max 1.8 cm

Finiture tappo di copertura

- Interno L. Opaco, Fr. Miele, Fr. Lino: tappo in tinta
- Interno Fr. Nero: tappo Nero
- Interno Fr. Antracite: tappo Lavagna
- Interno Fr. Castano: tappo Fango
- Interno Canaletto, Borgogna: tappo Espresso

Attaccaglie

- Di tipo piatto e dotate di sistema antiganciamento, vengono inserite ad incasso all'interno del fianco o del divisorio dei moduli pensili

- Permettono la regolazione in altezza e in profondità

Finiture tappo di copertura

- Interno L. Opaco, Fr. Miele, Fr. Lino: tappo in tinta
- Interno Fr. Nero: tappo Nero
- Interno Fr. Antracite: tappo Lavagna
- Interno Fr. Castano: tappo Fango
- Interno Canaletto, Borgogna: tappo Espresso

Battenti

- Apertura con cerniera ad incasso nella struttura,

- dotata di coperture

- Basetta ad incasso nell'anta, regolabile in altezza, larghezza e profondità

- Chiusura ammortizzata

Piedini

- A scomparsa, inseriti nella base

- Mantengono sollevato il modulo dal pavimento di 1.35 cm

- Permettono una regolazione in altezza dall'interno del vano di + 1 cm

Staffe metallo

- Sono previste nei vani L 100 cm e superiori

- Permettono di sfruttare l'intero vano con un unico ripiano vetro con un unico riquadro nei moduli cassetto

Finiture staffe

- Interno L. Opaco, Fr. Miele, Fr. Lino: staffe in tinta
- Interno Fr. Nero: staffe Nero
- Interno Fr. Antracite: staffe Lavagna
- Interno Fr. Castano: staffe Fango
- Interno Canaletto, Borgogna: staffe Espresso

Montaggio

È raccomandato sempre l'ancoraggio a parete della madia. La struttura dei mobili viene spedita montata come collo intero; i frontali e l'eventuale basamento sono imballati a parte.

Per il fissaggio delle madie pensili sono necessari 3 cm superiormente.

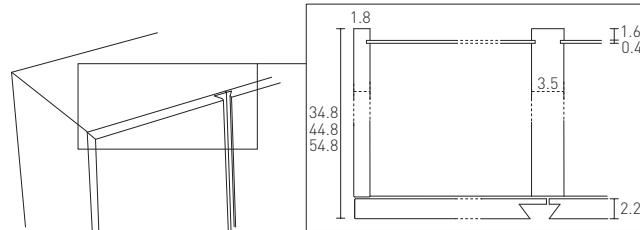
Le operazioni di montaggio devono essere effettuate da personale qualificato.

La responsabilità è totalmente a carico del cliente, il quale deve valutare le caratteristiche strutturali di parete e/o soffitto ed utilizzare i sistemi di montaggio ed i materiali di fissaggio più idonei.

In alcune situazioni, pertanto, la ferramenta in dotazione potrebbe risultare inadeguata.

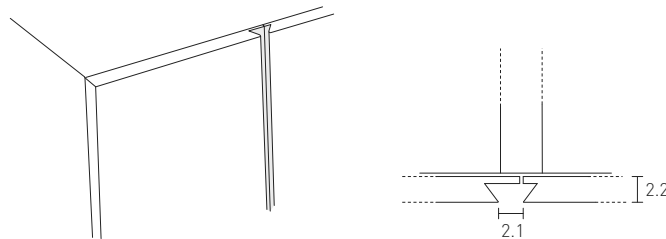
Ante e cassetti

Di Sp 2.2 cm, sono realizzati con pannelli in particelle di legno rivestiti con:
 · materiale sintetico verniciato nelle finiture Laccato Opaco o Lucido Spazzolato
 · piallaccio di legno verniciato in Essenza (Borgogna, Canaletto, Frassino Nero, Frassino Antracite, Frassino Castano, Frassino Miele, Frassino Lino)



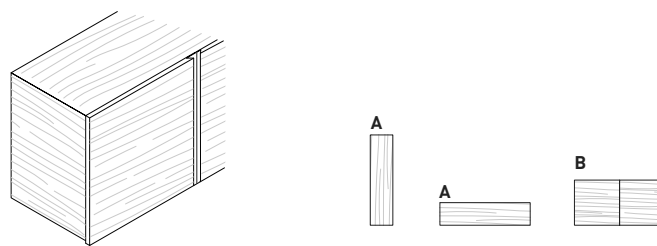
Apertura

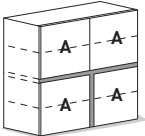
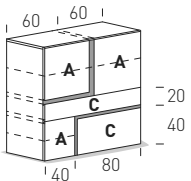
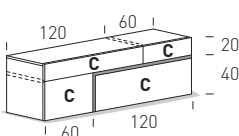
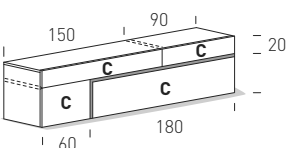
Prensilità: l'incavo, orizzontale o verticale, asimmetrico sulla coppia di frontali, è ricavato direttamente sulle ante e sui cassetti e ne permette la presa per l'apertura.



Senso vena

Nei frontali e nelle strutture Essenza (Borgogna, Canaletto, Frassino Nero, Frassino Antracite, Frassino Castano, Frassino Miele, Frassino Lino), la vena segue sempre il lato lungo ed è continua **(A)**.
 Nelle ante quadrate il senso vena è sempre orizzontale **(B)**.



QUADRA Madie		Struttura Laccato Opaco Essenza			Struttura Lucido Sp.			
Estrazione Parziale: madie P 35 Totale: madie P 45 / 55		Luce interna: cad. vano anta + € 397						
		Frontali Laccato Opaco	Frontali Essenza	Frontali Lucido Sp.	Frontali Lucido Sp.			
L A: battente C: cassetto (2 vani anta)		121	35	0063FF	1.583	1.837	1.932	2.090
		121	45	0064FF	1.695	1.967	2.068	2.238
		121	55	0065FF	1.779	2.064	2.171	2.349
(3 vani anta)		121	35	006JFF	1.978	2.295	2.414	2.611
		121	45	006KFF	2.081	2.414	2.539	2.747
		121	55	006LFF	2.186	2.536	2.667	2.886
180		61	35	006B6L	1.783	2.069	2.176	2.354
		61	45	006C6L	1.873	2.173	2.286	2.473
		61	55	006D6L	1.964	2.279	2.397	2.593
240		61	35	006B6T	2.148	2.492	2.621	2.836
		61	45	006C6T	2.327	2.700	2.839	3.072
		61	55	006D6T	2.448	2.840	2.987	3.232

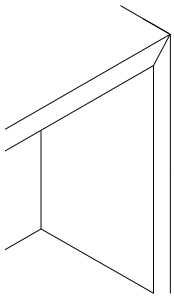
TOSCA

Struttura

- È realizzata con pannelli in particelle di legno Sp 2.2 cm tagliati a 45°, giuntati con soluzione di continuità e rivestiti con:
 - materiale sintetico Laccato Opaco interno ed esterno
 - materiale sintetico Laccato Opaco interno e Lucido Spazzolato esterno (la base è sempre Laccato Opaco)
 - materiale sintetico Materico Lavagna interno e piallaccio di legno verniciato nelle finiture Essenza (Borgogna, Canaletto, Frassino Nero, Frassino Antracite, Frassino Castano, Frassino Miele, Frassino Lino) esterno

Le **schiene** sono realizzate con pannelli in particelle di legno Sp 0.4 cm rivestiti con nobilitazione sintetica nella stessa finitura della struttura sul lato interno ed in finitura grigio scuro sul lato esterno.

I **ripiani interni** sono in Vetro Trasparente Piombo temperato Sp 0.8 cm.



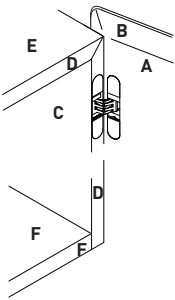
Interno e abbinamenti

Se non specificato diversamente al momento dell'ordine, l'interno sarà in Materico Lavagna.

Il lato interno **(A)** e i bordi dell'anta **(B)** sono sempre Laccato Opaco nella stessa finitura dell'interno **(C)**.

I bordi frontali della struttura **(D)** hanno la stessa finitura dell'esterno **(E)**.

La base **(F)** su entrambi i lati ha la stessa finitura dell'interno **(C)**.



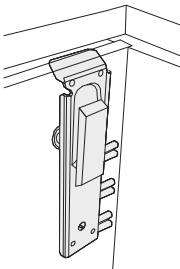
Antiribaltamento

- Di tipo piatto e dotato di sistema antiganciamento, viene inserito dietro la schiena dei mobili a terra o con basamento

- Permette la regolazione in altezza
- Prevede un distanziale regolabile che scosta il mobile dal muro di max 1.8 cm

Finiture tappo di copertura

In tinta con le strutture interne



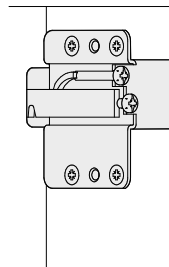
Attaccaglie

- Di tipo piatto e dotate di sistema antiganciamento, vengono inserite ad incasso all'interno del fianco o del divisorio dei moduli pensili

- Permettono la regolazione in altezza e in profondità

Finiture tappo di copertura

In tinta con le strutture interne

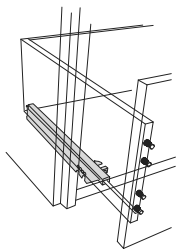


Cassetti

- Riquadro realizzato con pannelli in particelle di legno Sp 1.6 cm rivestiti con nobilitazione sintetica grigio

- Fondo rinforzato realizzato in MDF Sp 0.5 cm rivestito con nobilitazione sintetica grigio

- Guide a scomparsa Silent System con fermo antigancio, regolazione verticale
- Di serie estrazione parziale su P 35, estrazione totale su P 45 / 55

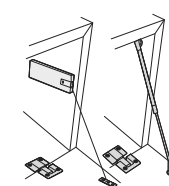


Ribalta

- Apertura con cerniera piatta
- Regolabile in altezza, larghezza e profondità
- Apertura verso il basso con pistoncino oppure cavetto in acciaio con movimento frizionato, anche in chiusura (se non specificato diversamente al momento dell'ordine, l'apertura verrà fornita con cavetto dove possibile)

Battenti

- Apertura con cerniera ad incasso nella struttura, dotata di coperture
- Basetta ad incasso nell'anta, regolabile in altezza, larghezza e profondità
- Chiusura ammortizzata

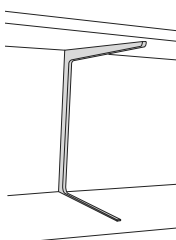


Staffe metallo

- Sono previste nei vani L 100 cm e superiori
- Permettono di sfruttare l'intero vano con un unico ripiano vetro nei moduli ribalta o con un unico riquadro nei moduli cassetto

Finiture staffe

In tinta con le strutture interne



Montaggio

È raccomandato sempre l'ancoraggio a parete della madia. La struttura dei mobili viene spedita montata come collo intero; i frontali e l'eventuale basamento sono imballati a parte.

Per il fissaggio delle madie pensili sono necessari 3 cm superiormente.

Le operazioni di montaggio devono essere effettuate da personale qualificato.

La responsabilità è totalmente a carico del cliente, il quale deve valutare le caratteristiche strutturali di parete e/o soffitto ed utilizzare i sistemi di montaggio ed i materiali di fissaggio più idonei.

In alcune situazioni, pertanto, la ferramenta in dotazione potrebbe risultare inadeguata.

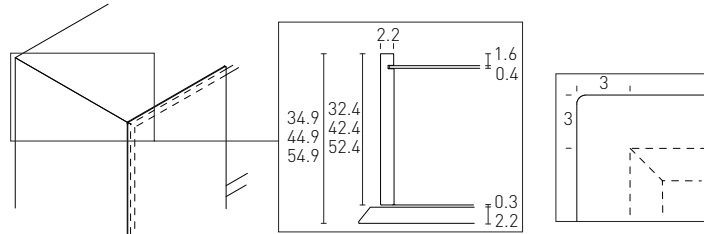
TOSCA | Caratteristiche

Ante e cassetti

Di Sp 2.2 cm, sono realizzati con pannelli in particelle di legno rivestiti con:

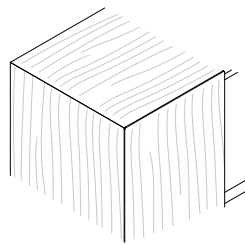
- nobilitazione sintetica verniciata nelle finiture Laccato Opaco o Lucido Spazzolato
- piallaccio di legno verniciato in Essenza (Borgogna, Canaletto, Frassino Nero, Frassino Antracite, Frassino Castano, Frassino Miele, Frassino Lino)

Superiormente e lateralmente sporgono di 3 cm rispetto alla struttura.
L'interno ed i bordi sono sempre Laccato Opaco.



Senso vena

Nei frontali Essenza (Borgogna, Canaletto, Frassino Nero, Frassino Antracite, Frassino Castano, Frassino Miele, Frassino Lino) la vena è sempre verticale.
Nelle strutture la vena segue sempre il lato lungo.



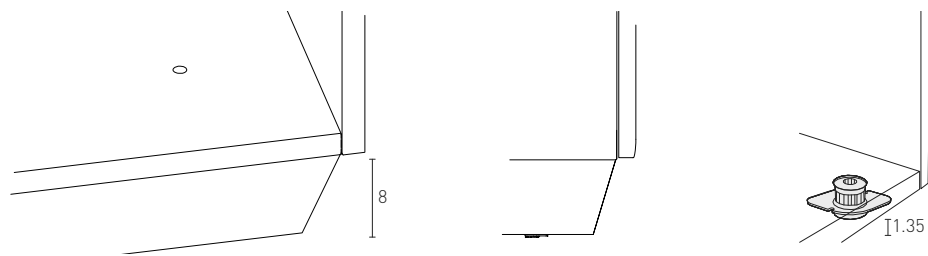
Basamento

H 8 di forma trapezoidale inclinato, è realizzato con pannelli in particelle di legno Sp 2.2 cm con rivestimento in materiale sintetico:

- Laccato Opaco o Lucido Spazzolato
- nelle Finiture Metallo Opaco o Lucido (Bronzo, Champagne, Cromo, Titanio) oppure in Ottone Anticato¹ Opaco o Lucido

Se non diversamente specificato al momento dell'ordine, il basamento sarà considerato:

- Laccato nella stessa finitura delle ante
- Materico Lavagna se abbinato a frontali in Essenza

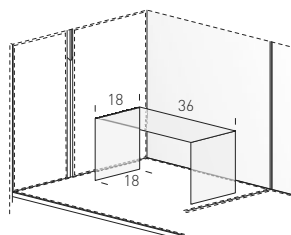


Kit bar

È previsto esclusivamente per il vano superiore di alcune madie. Comprende:

- una coppia di luci interne annegate nei fianchi
- lo schienale Specchio Argento
- il portabicchieri in vetro
- il rivestimento dei fianchi, del ripiano e del cappello in Pelle Sintetica Elephant di serie oppure in Pelle Sintetica Creta a richiesta

Di serie, la staffa in metallo è prevista Lavagna Opaco.



¹ Per il calcolo del prezzo preghiamo di fare riferimento alla sezione "Maggiorazione Ottone Anticato" del presente listino.

TOSCA Madie		Esterno																						
Apertura ribalta Verso il basso con cavetto o pistone		Estrazione di serie Parziale: madie P 35 Totale: madie P 45 / 55																						
Basamento Laccato Opaco Lucido Spazzolato Finiture Metallo		Luce interna: cad. vano anta + € 397 Schiena Specchio Argento: cad. vano anta + € 116																						
		Laccato Opaco	Lucido Spazzolato	Essenza																				
L A: battente C: cassetto R: ribalta 166	Interno Materico Lavagna Laccato Opaco	H 52 52 52 52 52 52	P CODICI a terra o pensile *B c/basamento 008B4J1 * 008C4J1 * 008D4J1 * 008B4J1 * 008C4J1 * 008D4J1 *	935 1.009 1.096 1.076 1.161 1.261	1.244 1.342 1.458 1.384 1.494 1.623	1.197 1.292 1.403 1.338 1.443 1.568																		
							2 vani anta Interno Materico Lavagna Laccato Opaco 166	H 52 52 52 52 52 52	P CODICI 00874J * 00884J * 00894J * 00874J * 00884J * 00894J *	992 1.038 1.096 1.141 1.194 1.261	1.320 1.381 1.458 1.469 1.537 1.623	1.270 1.329 1.403 1.419 1.485 1.568												
													2 vani anta Interno Materico Lavagna Laccato Opaco 166	H 72 72 72 72 72 72	P CODICI 00836J * 00846J * 00856J * 00836J * 00846J * 00856J *	1.265 1.328 1.388 1.455 1.528 1.597	1.683 1.767 1.847 1.873 1.966 2.055	1.620 1.700 1.777 1.809 1.900 1.985						
																			2 vani anta Interno Materico Lavagna Laccato Opaco 166	H 92 92 92 92 92 92	P CODICI 00838J * 00848J * 00858J * 00838J * 00848J * 00858J *	1.520 1.589 1.655 1.748 1.828 1.904	2.022 2.114 2.202 2.250 2.352 2.450	1.946 2.034 2.119 2.174 2.273 2.367

Per il calcolo del prezzo preghiamo di fare riferimento alla sezione "Maggiorazione Ottone Anticato" del presente listino.

TOSCA Madie
Esterno
Apertura ribalta

Verso il basso con cavetto o pistone

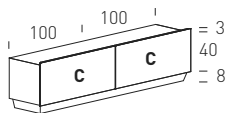
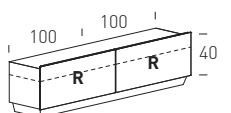
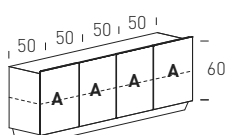
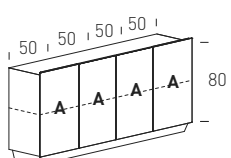
Basamento

 Laccato Opaco
 Lucido Spazzolato
 Finiture Metallo

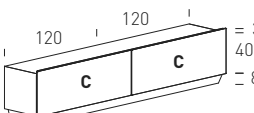
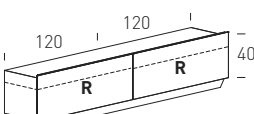
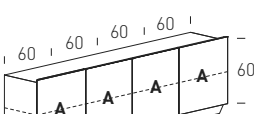
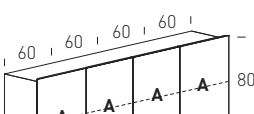
Estrazione di serie

 Parziale: madie P 35
 Totale: madie P 45 / 55

Luce interna: cad. vano anta + € 397
Schiena Specchio Argento: cad. vano anta + € 116
Laccato Opaco
Lucido Spazzolato
Essenza

L	A: battente C: cassetto R: ribalta	H	P	CODICI			
				a terra o pensile *B c/basamento			
	Interno						
	Materico Lavagna	52	35	008B4N1 *	1.184	1.575	1.516
		52	45	008C4N1 *	1.290	1.716	1.652
		52	55	008D4N1 *	1.420	1.889	1.818
	Laccato Opaco	52	35	008B4N1 *	1.362	1.753	1.694
		52	45	008C4N1 *	1.484	1.910	1.845
		52	55	008D4N1 *	1.633	2.102	2.031
206							
	(2 vani anta)						
	Interno						
	Materico Lavagna	52	35	00874N *	1.297	1.726	1.661
		52	45	00884N *	1.378	1.833	1.764
		52	55	00894N *	1.475	1.962	1.888
	Laccato Opaco	52	35	00874N *	1.492	1.920	1.855
		52	45	00884N *	1.585	2.040	1.971
		52	55	00894N *	1.697	2.183	2.110
206							
	(2 vani anta)						
	Interno						
	Materico Lavagna	72	35	00836N *	1.696	2.256	2.171
		72	45	00846N *	1.824	2.426	2.335
		72	55	00856N *	1.975	2.627	2.528
	Laccato Opaco	72	35	00836N *	1.951	2.511	2.426
		72	45	00846N *	2.098	2.700	2.609
		72	55	00856N *	2.272	2.923	2.825
206							
	(2 vani anta)						
	Interno						
	Materico Lavagna	92	35	00838N *	2.028	2.698	2.596
		92	45	00848N *	2.160	2.873	2.765
		92	55	00858N *	2.298	3.057	2.942
	Laccato Opaco	92	35	00838N *	2.333	3.002	2.901
		92	45	00848N *	2.484	3.197	3.089
		92	55	00858N *	2.643	3.402	3.287
206							

Per il calcolo del prezzo preghiamo di fare riferimento alla sezione "Maggiarazione Ottone Anticato" del presente listino.

TOSCA Madie		Esterno											
Apertura ribalta Verso il basso con cavetto o pistone Basamento Laccato Opaco Lucido Spazzolato Finiture Metallo		Estrazione di serie Parziale: madie P 35 Totale: madie P 45 / 55 Luce interna: cad. vano anta + € 397 Schiena Specchio Argento: cad. vano anta + € 116											
		Laccato Opaco	Lucido Spazzolato	Essenza									
L A: battente C: cassetto R: ribalta Interno Materico Lavagna  Laccato Opaco 246	H	P	CODICI a terra o pensile *B c/basamento										
				52	35	008B4T1 *	1.342	1.785	1.718				
				52	45	008C4T1 *	1.432	1.905	1.833				
				52	55	008D4T1 *	1.573	2.093	2.014				
				52	35	008B4T1 *	1.544	1.987	1.920				
				52	45	008C4T1 *	1.647	2.120	2.048				
				52	55	008D4T1 *	1.809	2.329	2.250				
				(2 vani anta)									
				Interno Materico Lavagna  Laccato Opaco 246	H	P	CODICI	52	35	00874T *	1.455	1.936	1.863
								52	45	00884T *	1.518	2.019	1.944
								52	55	00894T *	1.630	2.168	2.087
								52	35	00874T *	1.674	2.154	2.081
52	45	00884T *	1.746					2.247	2.171				
52	55	00894T *	1.875					2.413	2.331				
(2 vani anta)													
Interno Materico Lavagna  Laccato Opaco 246	H	P	CODICI					72	35	00836T *	1.897	2.524	2.429
								72	45	00846T *	2.067	2.750	2.646
				72	55	00856T *	2.168	2.884	2.776				
				72	35	00836T *	2.182	2.808	2.713				
				72	45	00846T *	2.378	3.060	2.956				
				72	55	00856T *	2.494	3.209	3.101				
				(2 vani anta)									
				Interno Materico Lavagna  Laccato Opaco 246	H	P	CODICI	92	35	00838T *	2.291	3.048	2.933
								92	45	00848T *	2.463	3.276	3.153
92	55	00858T *	2.558					3.403	3.275				
92	35	00838T *	2.635					3.391	3.277				
92	45	00848T *	2.833					3.646	3.523				
92	55	00858T *	2.942					3.786	3.658				

Per il calcolo del prezzo preghiamo di fare riferimento alla sezione "Maggiorazione Ottone Anticato" del presente listino.

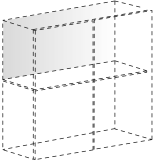
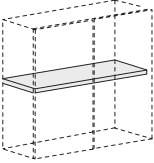

LAVORAZIONI SU MISURA MADIE | Personalizzazioni

Riduzioni

Non sono possibili riduzioni a misura di:

- madie
- accessori metallici
- particolari in vetro
- luci interne
- maniglie

Il nostro ufficio commerciale si riserva di valutare le richieste e le lavorazioni non previste nel presente listino, compatibilmente con le caratteristiche tecniche ed estetiche dei vari componenti, e di quantificarle di volta in volta.

		CODICI		
<p>Schiene interne Specchio Argento</p> <ul style="list-style-type: none"> · Di Sp 0.4 cm · Vengono applicate all'interno dei vani ad anta battente e ribalta di Ginevra, Norma, People, Quadra e Tosca oppure dei vani a giorno Brema <p>In fase d'ordine, è necessario indicare in quali vani va inserita la schiena a specchio.</p>		<p>Maggiorazione per singolo vano</p> <p>LSD2</p>	<p>+ € 116</p>	
<p>Ripiano legno per interno moduli</p> <ul style="list-style-type: none"> · Di Sp 1.8 cm · Disponibili per vano di larghezza massima 90 cm, in sostituzione dei ripiani interni vetro di serie · Verranno forniti nella stessa finitura dell'interno della madia 		<p>Maggiorazione per singolo ripiano</p> <p>LSD1</p>	<p>+ € 34</p>	
<p>Tutti i particolari Laccato Opaco o Lucido Spazzolato possono essere laccati in un colore della gamma RAL K5 oppure in un qualsiasi altro colore a campione.</p> <p>Anche tutti i particolari Vetro Laccato Opaco o Lucido (di serie: Bianco, Piombo, Roccia, Seta) possono essere laccati nei rimanenti colori previsti nel campionario laccati, in un colore della gamma RAL K5 oppure in un qualsiasi altro colore a campione.</p> <p>La maggiorazione va applicata al prezzo della finitura di riferimento scelta e si intende per ogni codice di colore non previsto di serie richiesto sul singolo ordine.</p>			<p>Maggiorazione per ogni singolo codice colore a campione richiesto</p> <p>LSCC</p>	<p>+ € 430</p>

ELETTRIFICAZIONE Sistema IR e luci interne

Caratteristiche Sistema IR

Il sistema IR, abbinato unicamente a moduli della collezione Pianca:

- acquisisce i segnali infrarossi di telecomandi audio e video
- trasmette i segnali ai dispositivi posti all'interno di un modulo senza dover aprire l'anta o il cassetto

È composto da:

- una centralina **(A)**
- un modulo ricevitore **(B)** completo di supporto, da orientare in posizione orizzontale
- una barra trasmettitrice **(C)** da inserire all'interno del vano
- a richiesta, una barra trasmettitrice aggiuntiva **(D)** per un secondo vano

La foratura per il passaggio dei cavi è a cura del cliente.

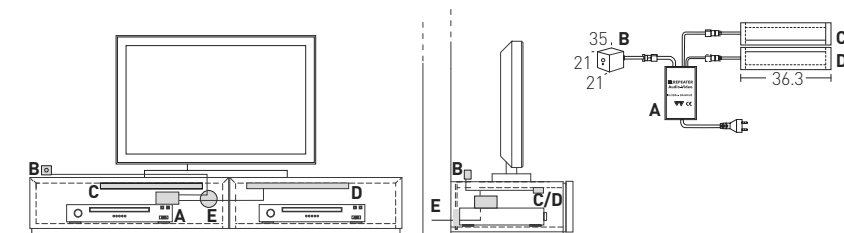
In fase d'ordine, è possibile richiedere la predisposizione, quantificata a parte, con passacavi **(E)** su:

struttura del modulo (schiena, fianchi, cappello, base) per l'uscita dei cavi, ad esclusione di componenti in Cuoio o Marmo

- ripiani e divisori interni per il passaggio dai cavi da un vano all'altro

La sporgenza dei frontali Cornice, Ginevra, Logos e Tosca rispetto al piano superiore potrebbe limitare il campo di ricezione del segnale. Nella madia Cornice i cavi usciranno da sotto il basamento.

Suggerimento per l'installazione



Caratteristiche Luci interne

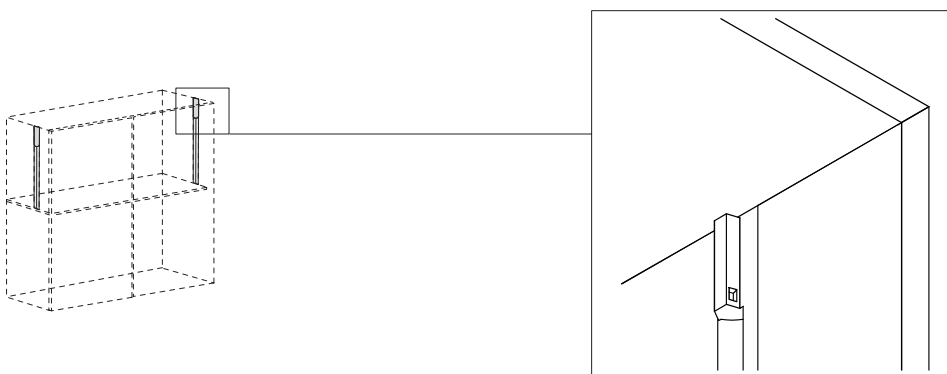
Nello spessore del fianco, per ogni vano interno ad anta battente oppure ribalta, viene annessa una coppia di luci, una sul lato destro e una sul lato sinistro.

Sono previste esclusivamente in finitura Lavagna, per vani di H minima 20 cm fino ad H massima di 100 cm.

In fase d'ordine, è necessario specificare in quali vani deve essere inserita la coppia di luci, poiché non è possibile aggiungerla in un secondo momento.

Sulla base delle madie, in cui non sono presenti tramezze orizzontali strutturali interne, vengono realizzate delle fresate esterne per il passaggio dei cavi elettrici, completate da apposite coperture in plastica verniciate in tinta.

Se le luci vengono richieste all'interno di ante ribalta Brema, Ginevra, Norma, People, Quadra e Tosca, il cavetto previsto di serie viene sostituito con un pistone.



		Prezzo
Sistemi IR	CODICI	
	Sistema IR per un vano	5000IR 261
	Barra trasmettitrice aggiuntiva per secondo vano	5000IS 31
Luci interne	Coppia luci interne per singolo vano	0601I 397

ELETTRIFICAZIONE Passacavi




Passacavi smontabile

Si possono inserire su:


- cappelli, basi, fianchi, divisori e schiene dei moduli
- top

Nei divisori interni orizzontali e verticali delle madie sono necessari due passacavi, uno per lato.

Finiture: Nero o Alluminio.

		Prezzo
<p>Passacavi ad incasso circolare Ø 7.4 cm (foro Ø 6 cm)</p> 	CODICI	
	5000A	18
<p>Passacavi ad incasso quadrato L 8 H 8 cm (foro 7.4x7.4 cm)</p> 	5000B	45
<p>Passacavi ad incasso rettangolare L 18 H 5 cm (foro 17.4x4.5 cm)</p> 	5000C	51

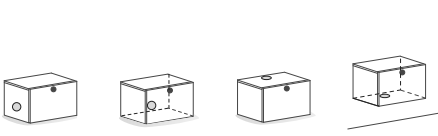
ELETTRIFICAZIONE Passacavi e forature



A	B	C
---	---	---

Passacavo su moduli Brema, Cornice, Ginevra, Grafica, People, Quadra e Tosca
 (Consigliamo cassette meno profonde rispetto alla struttura per evitare l'intralcio con eventuali cavi)

CODICI



1 foro + 1 passacavi
 su fianco (escluso Cornice) **5000M1**
 su schiena (escluso Cornice) **5000M1**
 su cappello (escluso Brema) **5000M1**
 su base **5000M1**

36	-	-
36	-	-
-	63	69
36	-	-

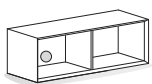
Passacavo su moduli Brema, Grafica e Norma
 (Consigliamo cassette meno profonde rispetto alla struttura per evitare l'intralcio con eventuali cavi)



2 fori + 1 passacavi
 su fianco Norma **5000M2**
 su cappello e top **5000M2**

54	-	-
54	82	87

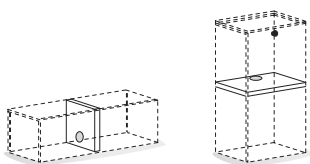
Passacavo su moduli a giorno Brema
 (Solo su schiena, escluso schiena a specchio)



1 foro + 1 passacavi
 su schiena **5000M1**

36	-	-
----	---	---

Passacavo su divisori di moduli Brema, Cornice, Ginevra, Grafica, Logos, Norma, People, Quadra e Tosca



1 foro + 2 passacavi
 su ripiano strutturale Sp 3.5 cm **5000M3**
 su divisorio strutturale Sp 3.5 cm **5000M3**

52	-	-
52	-	-

ACCESSORI Tappetini per interno cassetto in Pelle Sintetica

Dimensioni dei vani cassetto e utile interno.

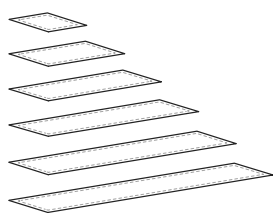
L nominale modulo	L utile interno cassetto
60	52.1
70	62.1
80	72.1
90	82.1
100	92.1
120	112.1
150	142.1
180	172.1

P nominale modulo	P utile interno cassetto
45	36.1
55	46.1

Gli accessori per interno cassetto non sono utilizzabili nelle madie Norma.

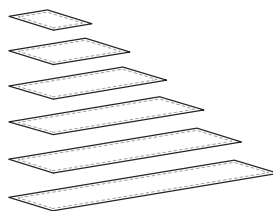
Pelle Sintetica Nera

(Le dimensioni riportate sono nominali)



L	P	CODICI	
60	45	060H46X	65
70	45	060H47X	78
80	45	060H48X	85
90	45	060H49X	101
100	45	060H4CX	114
120	45	060H4FX	124
150	45	060H4IX	155
180	45	060H4LX	196

(Le dimensioni riportate sono nominali)



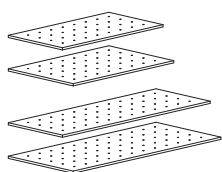
60	55	060H56X	74
70	55	060H57X	83
80	55	060H58X	97
90	55	060H59X	111
100	55	060H5CX	123
120	55	060H5FX	137
150	55	060H5IX	172
180	55	060H5LX	199

ACCESSORI | Per interno cassetto

Frassino Nero

Portapiatti

Portata massima cassetto L 90: 15 kg uniformemente distribuiti (Disponibili fino ad esaurimento scorte)



base con fori per cilindri

L H P CODICI

52	2	36	060J36
52	2	46	060J46
82	2	36	060J39
82	2	46	060J49

118
141
118
141



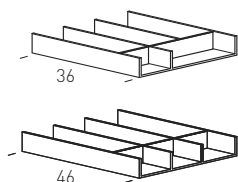
set 4 cilindri

16 060JJ0

87

Portaposate

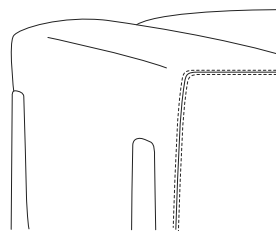
(Disponibili fino ad esaurimento scorte)



30	4.3	36	060K33
30	4.3	46	060K34

135
155

ALL-IN
di CMP Design



La **piattaforma** a cui fissare braccioli, schienali e sedute è realizzata con:

- pannelli in multistrato fenolico e legno di abete
- fodera in vellutino accoppiato a gomma
- piede centrale

In fase d'ordine, per i divani ed i moduli L 300 è possibile richiedere la struttura rinforzata che consente di eliminare il piede centrale.

I **cuscini di schienale e i braccioli** sono realizzati con:

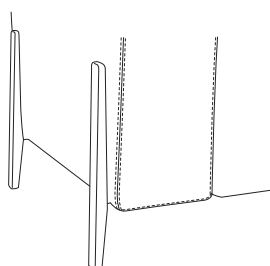
- pannelli in legno di abete e pannelli derivati con tamponamenti in fibra
- imbottitura in poliuretano espanso a densità differenziata
- rivestimento con ovatta termolegata e vellutino

I **cuscini di seduta** sono realizzati con:

- pannelli in multistrato cinghiato
- imbottitura in poliuretano espanso a densità differenziata
- rivestimento in vellutino

La **connessione** tra piattaforme avviene tramite staffa in acciaio, esclusivamente per realizzare composizioni ad angolo.

Moduli e divani vengono spediti come collo intero, ad eccezione delle sedute chaise longue, dei divani e dei moduli L 303 cm e superiori che vengono spediti smontati.



Gambe

- H 55 cm per divani, moduli e poltrona
- H 35 cm per chaise longue, sedute terminali e pouf

Realizzate in massello di noce Canaletto oppure in massello di frassino verniciato in Essenza (Borgogna, Frassino Nero, Frassino Antracite, Frassino Castano, Frassino Miele, Frassino Lino), Laccato Opaco poro aperto oppure Laccato Lucido.

Le gambe sono sempre spedite smontate. L'azienda si riserva di montare piedi o stilette per necessità di unione o estetiche.

In fase d'ordine, nelle composizioni ad angolo in cui un lato sia posizionato contro il muro, è possibile richiedere un piede tecnico in sostituzione delle gambe di serie, senza alcuna variazione di prezzo.



Rivestimento

- In Tessuto, Pelle o Pelle Sintetica sfoderabile

Confezione

- Tesa e liscia
- Cuciture senza alcuna ribattitura

Limitazioni

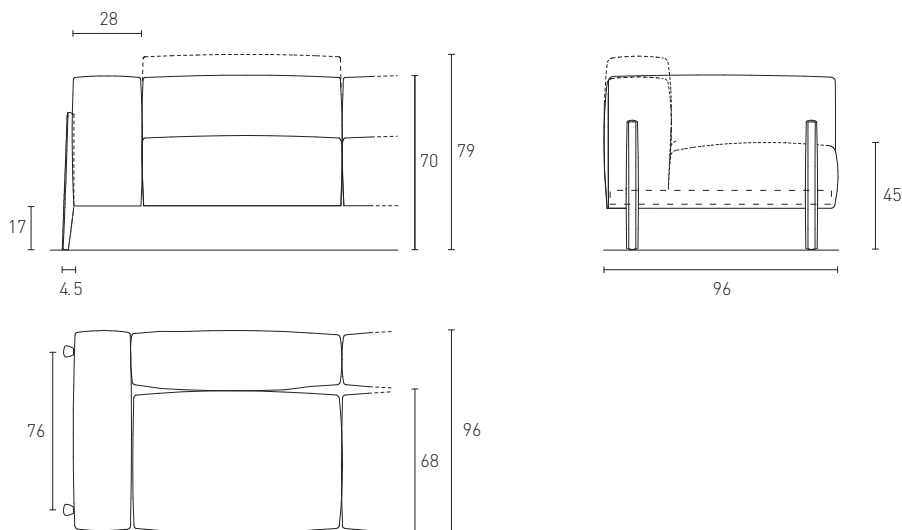
Non ci sono limitazioni sull'utilizzo di Tessuti e Pelli.

Non ci sono limitazioni sull'utilizzo di Tessuti e Pelli per il confezionamento dei cuscinetti.

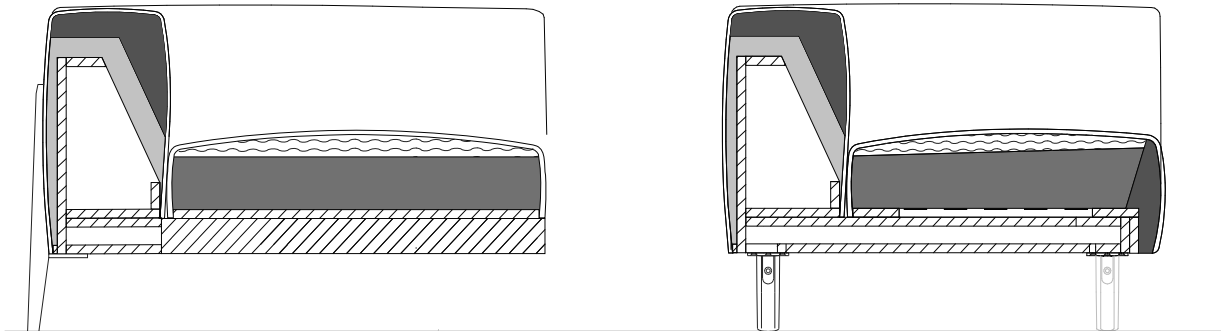
In fase d'ordine, consigliamo di far riferimento alle caratteristiche dei Tessuti e delle Pelli riportate nella sezione "Volumi, pesi, Tessuti e Pelli" del presente listino.



Prospetto


Moduli con schienale basso e con schienale alto



Costruzione interna







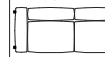


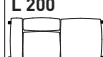
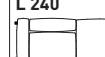
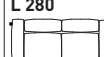

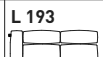
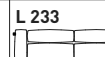
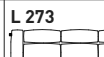
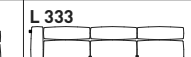
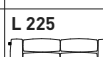
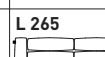

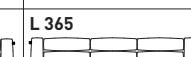
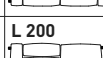
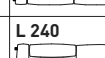
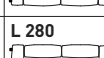
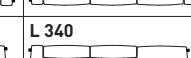
 visco-elastico
 pannelli in multistrato

poliuretano espanso
 Kg/m³
 ≤ 20 25 30 35 40 45 ≤

A richiesta e con maggiorazione, il modello All-In può essere realizzato con struttura interna ignifuga. Per il calcolo del prezzo preghiamo far riferimento alla sezione "Struttura ignifuga" del presente listino.

DIVANI

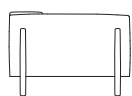
Abaco della modularità

pouf		L 89 	L 109 				
poltrone e divani	L 106 			L 225 	L 265 	L 305 	L 365 
divani con penisola				L 200 	L 240 	L 280 	L 340 
laterali per angolo				L 193 	L 233 	L 273 	L 333 
angoli laterali				L 225 	L 265 	L 305 	L 365 
angoli penisola				L 200 	L 240 	L 280 	L 340 

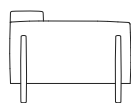
ALL-IN di CMP Design Schienale alto e chaise longue

Schienale alto

Lo schienale alto è disponibile, con maggiorazione, da applicare in alternativa allo schienale basso.
Dovranno essere conteggiate tante maggiorazioni quanti sono gli schienali alti richiesti, facendo sempre riferimento alla categoria di Tessuto scelta per la composizione.

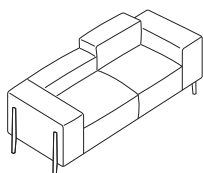


schienale basso

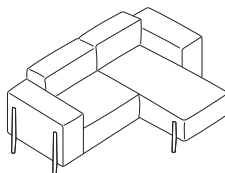


schienale alto

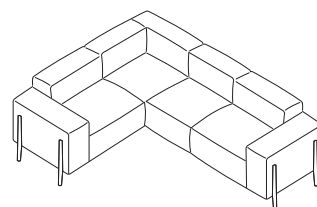
Esempi di calcolo del prezzo



- divano con 1 schienale alto
- 1 maggiorazione



- divano con 2 schienali alti
- 2 maggiorazione



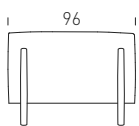
- composizione con 5 schienali alti
- 5 maggiorazioni

Chaise longue

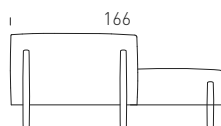
La chaise longue è disponibile, con maggiorazione, da applicare in alternativa alla seduta di serie.
Dovranno essere conteggiate tante maggiorazioni quante sono le sedute chaise longue richieste, facendo sempre riferimento alla categoria di Tessuto scelta per la composizione.

Le sedute chaise longue non possono essere:

- adiacenti l'una all'altra
- su moduli angolo laterali L 225 / 265 cm
- su moduli angolo con penisola L 200 / 240 cm

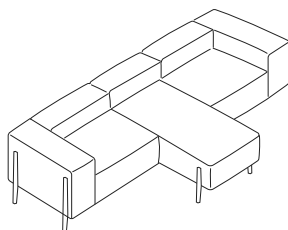


seduta standard

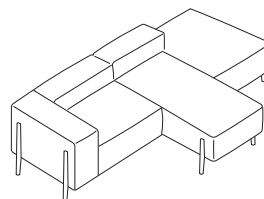


seduta chaise longue

Esempi di calcolo del prezzo






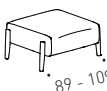
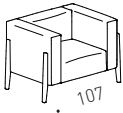
- divano con 1 seduta chaise longue centrale
- 1 maggiorazione



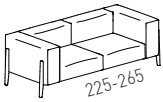
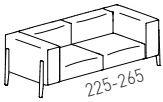
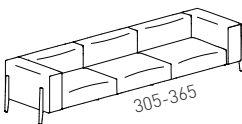
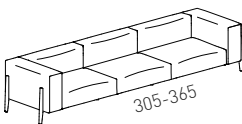
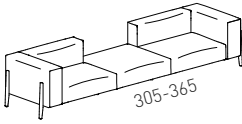
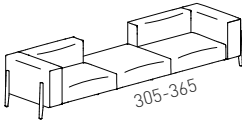
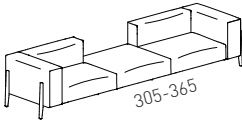
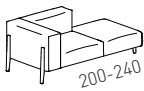
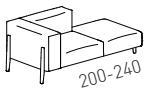
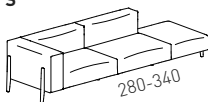
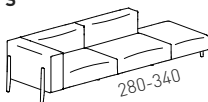
- divano con 1 seduta chaise longue centrale
- 1 maggiorazione

ALL-IN di CMP Design Maggiorazioni

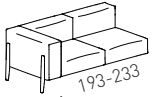
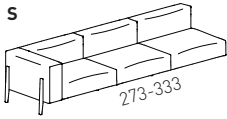
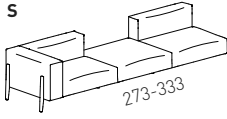
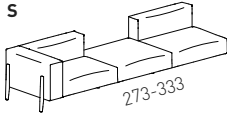
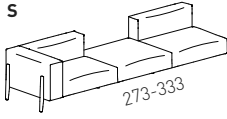
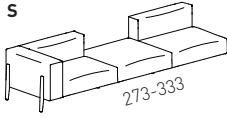
	H	P	CODICI	A tessuto cliente	B	C	H	P	Q
singolo schienale alto	79		LSAL01	311	336	358	436	529	622
singola seduta chaise longue		166	LSAL02	1.002	1.083	1.153	1.403	1.704	2.004

		L	H	P	CODICI	A tessuto cliente	B	C	H	P	Q
Gambe Laccato Opaco / Essenza Canaletto: + € 279 Lucido Spazzolato+ € 279											
Cuscineti											
	rivestimento	60	35		99AL735 F9AL735	102 47	111 56	123 68	153 98	184 129	255 200
	rivestimento	45	45		99AL745 F9AL745	102 47	111 56	123 68	153 98	184 129	255 200
	rivestimento	60	60		99AL760 F9AL760	146 68	158 80	176 98	219 141	263 185	365 287
Pouf											
	rivestimento	89	46	89	D9AL080 F9AL080	1.719 704	1.805 790	1.891 876	2.149 1.134	2.373 1.358	2.837 1.822
	rivestimento	109	46	109	D9AL100 F9AL100	2.050 839	2.153 942	2.255 1.044	2.563 1.352	2.829 1.618	3.383 2.172
Poltrona											
	rivestimento	106	74	76	D9AL060 F9AL060	2.713 1.110	2.849 1.246	2.985 1.382	3.527 1.924	4.124 2.521	5.155 3.552

Gambe
Laccato Opaco / Essenza
Canaletto: + € 279
Lucido Spazzolato+ € 279

	L	H	P	CODICI	A tessuto cliente	B	C	H	P	Q			
Divani													
 <p>Modulo 2 posti</p>	225	70	96	D9AL160	3.660	3.843	4.026	4.758	5.564	6.954			
				F9AL160	1.498	1.681	1.864	2.596	3.402	4.792			
	 <p>rivestimento</p>	265	70	96	D9AL200	3.979	4.178	4.377	5.173	6.049	7.561		
					F9AL200	1.628	1.827	2.026	2.822	3.698	5.210		
 <p>Modulo 3 posti</p>	305	70	96	D9AL240	4.442	4.665	4.887	5.775	6.752	8.440			
				F9AL240	1.817	2.040	2.262	3.150	4.127	5.815			
	 <p>rivestimento</p>	365	70	96	D9AL300	4.777	5.016	5.255	6.211	7.262	9.077		
					senza piede centrale	365	70	96	D9AL300R	5.385	5.655	5.924	7.001
 <p>rivestimento</p>					F9AL300	1.954	2.193	2.432	3.388	4.439	6.254		
							D9AL24X	4.299	4.514	4.729	5.589	6.535	8.169
 <p>Modulo 3 posti senza schienale</p>	305	70	96	F9AL24X	1.758	1.973	2.188	3.048	3.994	5.628			
										D9AL30X	4.633	4.865	5.097
	 <p>senza piede centrale</p>	365	70	96	D9AL30XR	5.239	5.501	5.763	6.811	7.964	9.955		
					rivestimento					F9AL30X	1.896	2.128	2.360
Divani con penisola													
 <p>S</p>	200	70	96	D9AL980 D/S	3.111	3.267	3.423	4.045	4.729	5.911			
				F9AL980 D/S	1.273	1.429	1.585	2.207	2.891	4.073			
	 <p>rivestimento</p>	240	70	96	D9AL982 D/S	3.381	3.551	3.720	4.396	5.140	6.424		
					F9AL982 D/S	1.384	1.554	1.723	2.399	3.143	4.427		
 <p>S</p>	280	70	96	D9AL984 D/S	3.776	3.965	4.154	4.909	5.740	7.175			
				F9AL984 D/S	1.545	1.734	1.923	2.678	3.509	4.944			
	 <p>rivestimento</p>	340	70	96	D9AL986 D/S	4.060	4.263	4.466	5.278	6.172	7.714		
					F9AL986 D/S	1.661	1.864	2.067	2.879	3.773	5.315		

Le immagini di listino rappresentano prodotti sinistri (S). I prodotti destri (D) si intendono perfettamente speculari.

		L	H	P	CODICI	A tessuto cliente	B	C	H	P	Q	
Gambe Laccato Opaco / Essenza Canaletto: + € 279 Lucido Spazzolato+ € 279												
Moduli laterali Da unire esclusivamente ai moduli ad angolo												
S 	Modulo 2 posti	193	70	96	D9AL970 D/S	3.366	3.535	3.703	4.376	5.117	6.396	
	rivestimento				F9AL970 D/S	1.377	1.546	1.714	2.387	3.128	4.407	
S 	Modulo 3 posti	273	70	96	D9AL972 D/S	3.661	3.845	4.028	4.760	5.565	6.956	
	rivestimento				F9AL972 D/S	1.499	1.683	1.866	2.598	3.403	4.794	
S 	Modulo 3 posti senza schienale	273	70	96	D9AL974 D/S	4.088	4.293	4.497	5.315	6.214	7.768	
	rivestimento				F9AL974 D/S	1.672	1.877	2.081	2.899	3.798	5.352	
	senza piede centrale	Modulo 3 posti senza schienale	333	70	96	D9AL976 D/S	4.394	4.614	4.834	5.713	6.679	8.349
		rivestimento				F9AL976 DR/SR	5.003	5.254	5.504	6.504	7.605	9.506
S 	senza piede centrale	333	70	96	D9AL976 D/S	1.798	2.018	2.238	3.117	4.083	5.753	
	rivestimento				F9AL976 D/S	1.798	2.018	2.238	3.117	4.083	5.753	
S 	Modulo 3 posti senza schienale	273	70	96	D9AL94X D/S	3.955	4.153	4.351	5.142	6.012	7.515	
	rivestimento				F9AL94X D/S	1.618	1.816	2.014	2.805	3.675	5.178	
S 	senza piede centrale	333	70	96	D9AL96X D/S	4.264	4.478	4.691	5.544	6.482	8.102	
	rivestimento				D9AL96X DR/SR	4.869	5.113	5.356	6.330	7.401	9.252	
					F9AL96X D/S	1.744	1.958	2.171	3.024	3.962	5.582	

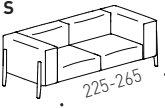
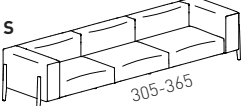
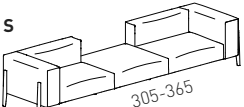
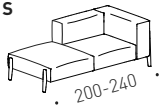
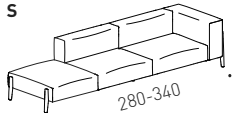
Le immagini di listino rappresentano prodotti sinistri (S). I prodotti destri (D) si intendono perfettamente speculari.

Gambe

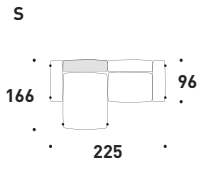
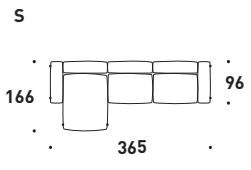
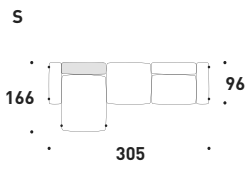
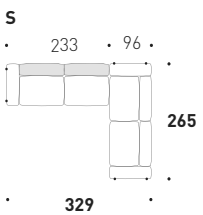
Laccato Opaco / Essenza
Canaletto: + € 279
Lucido Spazzolato+ € 279

Moduli angolo laterale

Da unire esclusivamente ai moduli laterali

	L	H	P	CODICI	A tessuto cliente	B	C	H	P	Q
Modulo 2 posti	225	70	96	D9AL916 D/S	3.513	3.689	3.865	4.567	5.340	6.675
				F9AL916 D/S	1.438	1.614	1.790	2.492	3.265	4.600
 Modulo 2 posti	265	70	96	D9AL920 D/S	3.818	4.009	4.200	4.964	5.804	7.255
				F9AL920 D/S	1.563	1.754	1.945	2.709	3.549	5.000
Modulo 3 posti	305	70	96	D9AL924 D/S	4.265	4.479	4.692	5.545	6.483	8.104
				F9AL924 D/S	1.745	1.959	2.172	3.025	3.963	5.584
 Modulo 3 posti	365	70	96	D9AL930 D/S	4.586	4.816	5.045	5.962	6.971	8.714
				D9AL930 DR/SR	5.195	5.455	5.715	6.754	7.897	9.871
senza piede centrale	365	70	96	F9AL930 D/S	1.875	2.105	2.334	3.251	4.260	6.003
rivestimento										
Modulo 3 posti senza schienale	305	70	96	D9AL92X D/S	4.128	4.335	4.541	5.367	6.275	7.844
				F9AL92X D/S	1.690	1.897	2.103	2.929	3.837	5.406
 Modulo 3 posti senza schienale	365	70	96	D9AL93X D/S	4.449	4.672	4.894	5.784	6.763	8.454
				D9AL93X DR/SR	5.054	5.307	5.560	6.571	7.683	9.603
senza piede centrale	365	70	96	F9AL93X D/S	1.819	2.042	2.264	3.154	4.133	5.824
rivestimento										
Moduli angolo con penisola										
Da unire esclusivamente ai moduli laterali										
 Modulo 2 posti	200	70	96	D9AL990 D/S	2.965	3.114	3.262	3.855	4.507	5.634
				F9AL990 D/S	1.215	1.364	1.512	2.105	2.757	3.884
Modulo 3 posti	240	70	96	D9AL992 D/S	3.223	3.385	3.546	4.190	4.899	6.124
				F9AL992 D/S	1.318	1.480	1.641	2.285	2.994	4.219
 Modulo 3 posti	280	70	96	D9AL994 D/S	3.597	3.777	3.957	4.677	5.468	6.835
				F9AL994 D/S	1.473	1.653	1.833	2.553	3.344	4.711
Modulo 3 posti senza schienale	340	70	96	D9AL996 D/S	3.870	4.064	4.257	5.031	5.883	7.353
				D9AL996 DR/SR	4.476	4.700	4.924	5.819	6.804	8.505
senza piede centrale	340	70	96	F9AL996 D/S	1.583	1.777	1.970	2.744	3.596	5.066
rivestimento										

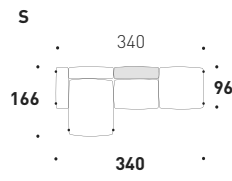
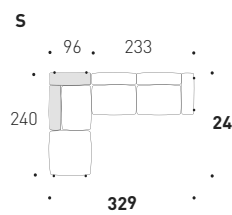
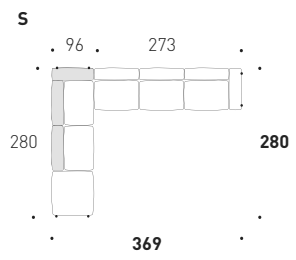
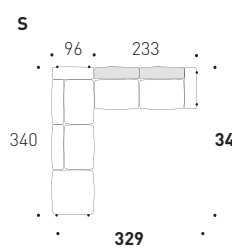
Le immagini di listino rappresentano prodotti sinistri (S). I prodotti destri (D) si intendono perfettamente speculari.

Gambe Laccato Opaco / Essenza Canaletto: + € 279 Lucido Spazzolato+ € 279	L	H	P	CODICI	A tessuto cliente	B	C	H	P	Q
<p>Composizione [1 schienale alto]</p> <p>S</p> 	225	79	166	AL160 D/S	4.973	5.262	5.537	6.597	7.797	9.580
<p>Composizione</p> <p>S</p> 	365	70	166	AL30C D/S	5.779	6.099	6.408	7.614	8.966	11.081
<p>Composizione [1 schienale alto]</p> <p>S</p> 	305	79	166	AL24C D/S	5.612	5.933	6.240	7.428	8.768	10.795
<p>Composizione [2 schienali alti]</p> <p>S</p> 	329	79	265	AL10A D/S	8.101	8.526	8.944	10.596	12.427	15.455

Le immagini di listino rappresentano prodotti sinistri (S). I prodotti destri (D) si intendono perfettamente speculari.

Gambe Laccato Opaco / Essenza Canaletto: + € 279 Lucido Spazzolato+ € 279	L	H	P	CODICI	A tessuto cliente	B	C	H	P	Q
Composizione (2 schienali alti)										
	369	79	305	AL24A D/S	9.977	10.527	11.058	13.135	15.459	19.120
Composizione (4 schienali alti)										
	265	79	329	AL20A D/S	8.723	9.198	9.660	11.468	13.485	16.699
Composizione (1 schienale alto)										
	265	79	329	AL20C D/S	8.792	9.273	9.739	11.563	13.602	16.837
Composizione (3 schienali alti)										
	305	79	369	AL24D D/S	10.288	10.863	11.416	13.571	15.988	19.742

Le immagini di listino rappresentano prodotti sinistri (S). I prodotti destri (D) si intendono perfettamente speculari.

Gambe Laccato Opaco / Essenza Canaletto: + € 279 Lucido Spazzolato+ € 279		L	H	P	CODICI	A tessuto cliente	B	C	H	P	Q
Composizione [1 schienale alto]											
		340	79	166	AL30T D/S	5.373	5.682	5.977	7.117	8.405	10.340
Composizione [2 schienali alti]											
		329	79	240	AL20T D/S	7.506	7.902	8.290	9.822	11.522	14.324
Composizione [3 schienali alti]											
		369	79	280	AL24Q D/S	8.618	9.078	9.528	11.300	13.269	16.469
Composizione [2 schienali alti]											
		329	79	340	AL30Q D/S	8.153	8.581	9.001	10.663	12.506	15.553

Le immagini di listino rappresentano prodotti sinistri (S). I prodotti destri (D) si intendono perfettamente speculari.

the 1990s, the number of people in the UK who are employed in the public sector has increased from 10.5 million to 12.5 million (12.5% of the population).

There are a number of reasons for this increase. One is that the public sector has become a more important part of the economy. Another is that the public sector has become a more important part of the labour market. A third is that the public sector has become a more important part of the social structure.

The public sector has become a more important part of the economy because it has become a more important part of the labour market. The public sector has become a more important part of the social structure because it has become a more important part of the labour market.

The public sector has become a more important part of the labour market because it has become a more important part of the social structure. The public sector has become a more important part of the social structure because it has become a more important part of the labour market.

The public sector has become a more important part of the social structure because it has become a more important part of the labour market. The public sector has become a more important part of the labour market because it has become a more important part of the social structure.

The public sector has become a more important part of the labour market because it has become a more important part of the social structure. The public sector has become a more important part of the social structure because it has become a more important part of the labour market.

The public sector has become a more important part of the social structure because it has become a more important part of the labour market. The public sector has become a more important part of the labour market because it has become a more important part of the social structure.

The public sector has become a more important part of the labour market because it has become a more important part of the social structure. The public sector has become a more important part of the social structure because it has become a more important part of the labour market.

The public sector has become a more important part of the social structure because it has become a more important part of the labour market. The public sector has become a more important part of the labour market because it has become a more important part of the social structure.

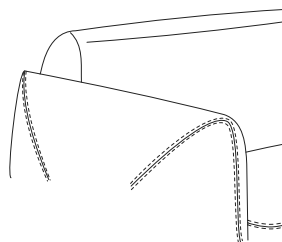
The public sector has become a more important part of the labour market because it has become a more important part of the social structure. The public sector has become a more important part of the social structure because it has become a more important part of the labour market.

The public sector has become a more important part of the social structure because it has become a more important part of the labour market. The public sector has become a more important part of the labour market because it has become a more important part of the social structure.

The public sector has become a more important part of the labour market because it has become a more important part of the social structure. The public sector has become a more important part of the social structure because it has become a more important part of the labour market.

The public sector has become a more important part of the social structure because it has become a more important part of the labour market. The public sector has become a more important part of the labour market because it has become a more important part of the social structure.

ASOLO
di Emilio Nanni



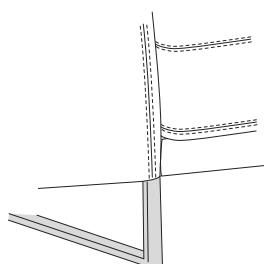
La **struttura interna** è realizzata con:

- pannelli in multistrato fenolico
- imbottitura in poliuretano espanso sagomato e rivestimento con fibra termolegata
- telaio in acciaio verniciato con polveri epossidiche, provvisto di movimento di traslazione in avanti del cuscino di seduta

Il **piano di seduta** è:

- dotato di molleggio a cinghie elastiche differenziate
- imbottito in poliuretano sagomato a densità differenziata ed in Memory Foam nella parte superiore
- rivestito con fodera in tessuto accoppiato a fibra e vellutino

La **connessione** tra telai avviene tramite staffa e bulloni passanti oppure con supporto a "T" in tinta con il basamento.




Basamento

H 15 cm, a slitta, realizzato in metallo Laccato Opaco, nelle Finiture Metallo Opaco o Lucido (Bronzo, Champagne, Cromo, Titanio) oppure in Ottone Anticato¹ Opaco o Lucido

Per la forma che caratterizza il modello, è previsto per bracciolo dx e per bracciolo sx oppure inclinato per chaise longue o per pouf.

L'azienda si riserva di montare basamenti, piedi o stilette a seconda delle necessità di unione o estetiche.



Rivestimento

- In Tessuto sfoderabile
- In Pelle o Pelle Sintetica non sfoderabile
- In Pelle prevede cuciture aggiuntive sui cuscini di seduta di chaise longue e angolo penisola

Confezione

- Tesa e liscia
- Con ribattitura a doppio ago

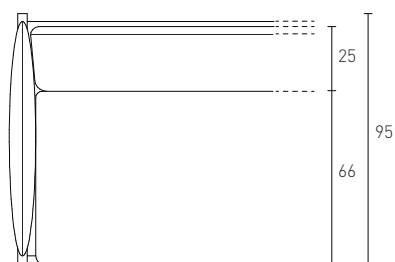
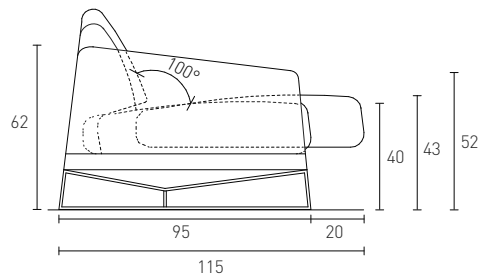
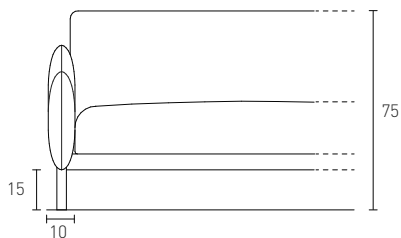
Limitazioni

Non ci sono limitazioni sull'utilizzo di Tessuti e Pelli.

Non ci sono limitazioni sull'utilizzo dei Tessuti, Pelli e Pelli Sintetiche per il confezionamento dei cuscinetti.

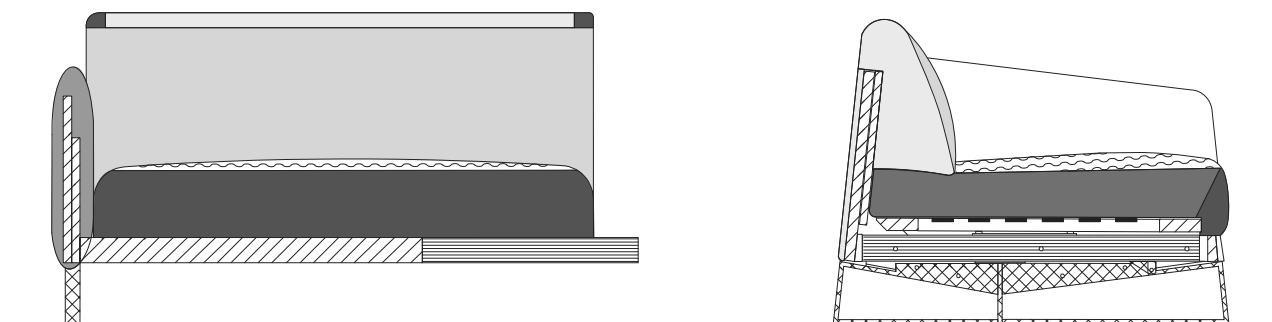
In fase d'ordine, consigliamo di far riferimento alle caratteristiche dei Tessuti e delle Pelli riportate nella sezione "Volumi, pesi, Tessuti e Pelli" del presente listino.

Prospetto



¹ Per il calcolo del prezzo preghiamo di fare riferimento alla sezione "Maggiorazione Ottone Anticato" del presente listino.

Costruzione interna


 telaio in acciaio

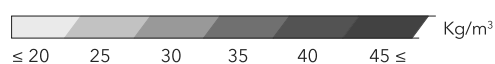
 basamento in metallo

 memory foam

 pannelli in multistrato

 piano a cinghie elastiche incrociate

poliuretano espanso

 Kg/m³
 ≤ 20 25 30 35 40 45 ≤

A richiesta e con maggiorazione, il modello Asolo può essere realizzato con struttura interna ignifuga.
 Per il calcolo del prezzo preghiamo far riferimento alla sezione "Struttura ignifuga" del presente listino.

Abaco della modularità

pouf	L 65		L 105				
poltrone e divani		L 90	L 120	L 140	L 180	L 220	L 260
centrali			L 100	L 120			
laterali			L 110	L 130	L 170	L 210	L 250
angolo			L 127				
angolo laterale							L 257
angolo penisola					L 210		
chaise longue			L 110				

Basamento metallo

Laccato Opaco

Finiture Metallo: cad. + € 155

Cuscineti



rivestimento

60

35

99AS735
F9AS735102
47111
56123
68153
98184
129255
200

rivestimento

45

45

99AS745
F9AS745102
47111
56123
68153
98184
129255
200

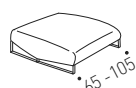
rivestimento

60

60

99AS760
F9AS760146
68158
80176
98219
141263
185365
287

Pouf



rivestimento

65

40

95 D9AS960
F9AS960982
4031.032
4531.100
5211.228
6491.424
-1.768
-

rivestimento

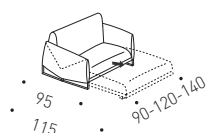
105

40

95 D9AS910
F9AS9101.230
5041.292
5661.378
6521.538
8121.784
-2.214
-

Poltrone

Seduta con meccanismo



rivestimento

90

75

95 D9AS090
F9AS0901.852
7581.945
8512.075
9812.315
1.2212.686
-3.334
-

rivestimento

120

75

95 D9AS120
F9AS1202.259
9252.372
1.0382.531
1.1972.824
1.4903.276
-4.067
-

rivestimento

140

75

95 D9AS140
F9AS1402.568
1.0512.697
1.1802.877
1.3603.210
1.6933.724
-4.623
-

Per il calcolo del prezzo preghiamo di fare riferimento alla sezione "Maggiorazione Ottone Anticato" del presente listino.

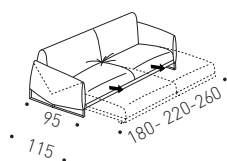
Basamento metallo

Laccato Opaco

Finiture Metallo: cad. + € 155

Divani

Sedute con meccanismo



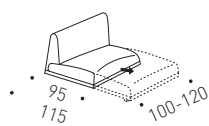
rivestimento

rivestimento

rivestimento

Moduli centrali

Sedute con meccanismo a vista lateralmente

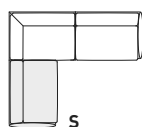


rivestimento

rivestimento

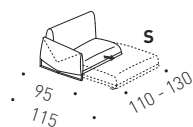
Moduli laterali

Sedute con meccanismo a vista lateralmente



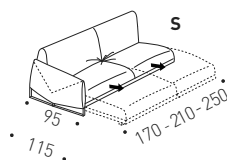
Modulo un posto

rivestimento



Modulo 2 posti

rivestimento



rivestimento

rivestimento

L	H	P	CODICI	A tessuto cliente	B	C	H	P	Q
180	75	95	D9AS180 F9AS180	3.020 1.235	3.171 1.386	3.383 1.598	3.775 1.990	4.379 -	5.436 -
220	75	95	D9AS220 F9AS220	3.358 1.374	3.526 1.542	3.761 1.777	4.198 2.214	4.870 -	6.045 -
260	75	95	D9AS260 F9AS260	3.726 1.525	3.913 1.712	4.174 1.973	4.658 2.457	5.403 -	6.707 -
100	75	95	D9AS101 F9AS101	1.568 642	1.647 721	1.757 831	1.960 1.034	2.274 -	2.823 -
120	75	95	D9AS121 F9AS121	1.879 769	1.973 863	2.105 995	2.349 1.239	2.725 -	3.383 -
110	75	95	D9AS110 D/S F9AS110 D/S	1.913 784	2.009 880	2.143 1.014	2.392 1.263	2.774 -	3.444 -
130	75	95	D9AS130 D/S F9AS130 D/S	2.225 910	2.337 1.022	2.492 1.177	2.782 1.467	3.227 -	4.005 -
170	75	95	D9AS105 D/S F9AS105 D/S	2.673 1.094	2.807 1.228	2.994 1.415	3.342 1.763	3.876 -	4.812 -
210	75	95	D9AS115 D/S F9AS115 D/S	3.014 1.234	3.165 1.385	3.376 1.596	3.768 1.988	4.371 -	5.426 -
250	75	95	D9AS125 D/S F9AS125 D/S	3.381 1.384	3.551 1.554	3.787 1.790	4.227 2.230	4.903 -	6.086 -

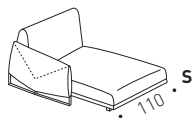
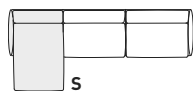
Le immagini di listino rappresentano prodotti sinistri (S). I prodotti destri (D) si intendono perfettamente speculari.
Per il calcolo del prezzo preghiamo di fare riferimento alla sezione "Maggiorazione Ottone Anticato" del presente listino.

Basamento metallo

Laccato Opaco

Finiture Metallo: cad. + € 155

Chaise longue



rivestimento

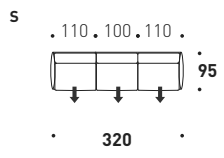
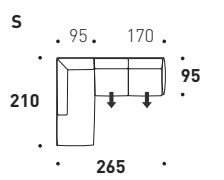
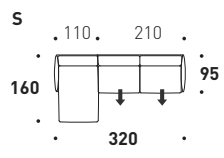
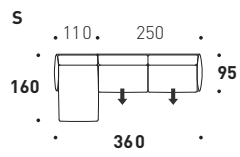
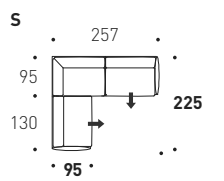
L	H	P	CODICI	A tessuto cliente	B	C	H	P	Q
110	75	160	D9AS982 D/S F9AS982 D/S	2.266 927	2.380 1.041	2.538 1.199	2.833 1.494	3.286 -	4.079 -
Modulo angolo									
rivestimento									
127	75	95	D9AS990 D/S F9AS990 D/S	1.913 784	2.009 880	2.143 1.014	2.392 1.263	2.774 -	3.444 -
Modulo angolo laterale									
Seduta con meccanismo a vista lateralmente									
rivestimento									
257	75	95	D9AS996 D/S F9AS996 D/S	2.900 1.186	3.045 1.331	3.248 1.534	3.625 1.911	4.205 -	5.220 -
Modulo angolo penisola									
rivestimento									
210	75	95	D9AS986 D/S F9AS986 D/S	2.476 1.013	2.600 1.137	2.774 1.311	3.095 1.632	3.591 -	4.457 -

Le immagini di listino rappresentano prodotti sinistri (S). I prodotti destri (D) si intendono perfettamente speculari.
Per il calcolo del prezzo preghiamo di fare riferimento alla sezione "Maggiorazione Ottone Anticato" del presente listino.

Basamento metallo

Laccato Opaco

Finiture Metallo: cad. + € 155

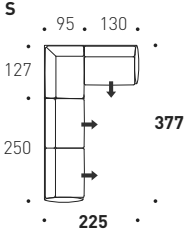
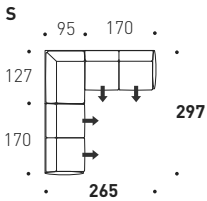
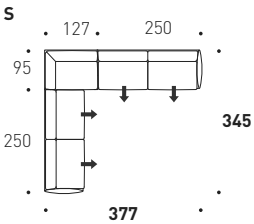
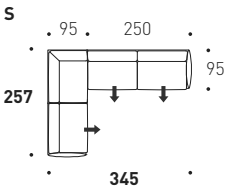
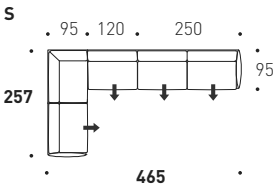
	L	H	P	CODICI	A tessuto cliente	B	C	H	P	Q
Composizione 	320	75	95	AS32L	5.394	5.665	6.043	6.744	7.822	9.711
Composizione 	265	75	210	AS26U D/S	5.149	5.407	5.768	6.437	7.467	9.269
Composizione 	320	75	160	AS31P D/S	5.280	5.545	5.914	6.601	7.657	9.505
Composizione 	360	75	160	AS35P D/S	5.647	5.931	6.325	7.060	8.189	10.165
Composizione 	257	75	225	AS25A D/S	5.125	5.382	5.740	6.407	7.432	9.225

Le immagini di listino rappresentano prodotti sinistri (S). I prodotti destri (D) si intendono perfettamente speculari.
Per il calcolo del prezzo preghiamo di fare riferimento alla sezione "Maggiorazione Ottone Anticato" del presente listino.

Basamento metallo

Laccato Opaco


Finiture Metallo: cad. + € 155

	L	H	P	CODICI	A tessuto cliente	B	C	H	P	Q
Composizione 	225	75	377	AS22A D/S	7.519	7.897	8.422	9.401	10.904	13.535
Composizione 	265	75	297	AS26A D/S	7.259	7.623	8.131	9.076	10.526	13.068
Composizione 	377	75	345	AS37A D/S	8.675	9.111	9.717	10.846	12.580	15.616
Composizione 	345	75	257	AS34B D/S	6.281	6.596	7.035	7.852	9.108	11.306
Composizione 	465	75	257	AS46A D/S	8.160	8.569	9.140	10.201	11.833	14.689

Le immagini di listino rappresentano prodotti sinistri (S). I prodotti destri (D) si intendono perfettamente speculari.
Per il calcolo del prezzo preghiamo di fare riferimento alla sezione "Maggiorazione Ottone Anticato" del presente listino.

BOSTON
di Metrica D&A

BOSTON di Metrica D&A | Caratteristiche



La **struttura interna** è realizzata con:

- elementi in legno massello e con pannelli ad alta densità
- imbottitura in poliuretano espanso sagomato a densità differenziata
- rivestimento con fodera in tessuto accoppiato a fibra e vellutino

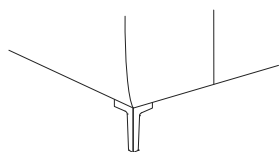
Il **piano di seduta** è:

- dotato di molleggio a cinghie elastiche differenziate
- imbottito in poliuretano sagomato a densità differenziata ed in Memory Foam nella parte superiore
- rivestito con fodera in tessuto accoppiato a fibra e vellutino

Il **cuscino di schienale** è realizzato con:

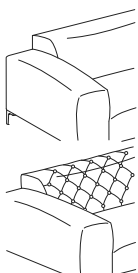
- supporto in poliuretano espanso sagomato a densità differenziata (anche in Memory Foam nella versione liscia)
- rivestito con fodera in tessuto accoppiato a fibra e vellutino

La **connessione** avviene tramite piastra dentata e gancio in metallo, fissati sotto la struttura.



Piedi

H 14 cm in fusione di alluminio Brunito Opaco.



Rivestimento


- In Tessuto, Pelle o Pelle Sintetica sfoderabile
- In Pelle prevede cuciture aggiuntive sulla scocca e sui braccioli

Confezione

- Tesa e liscia
 - Con ribattitura ad un ago nella versione in Tessuto
 - Con ribattitura a doppio ago nella versione in Pelle
- Nella versione capitonné lo schienale non è sfoderabile ed è fissato all'imbottitura mediante bottoni rivestiti e cuciture che formano una trapuntatura geometrica a losanga.

Limitazioni

Non ci sono limitazioni sull'utilizzo di Tessuti e Pelli.

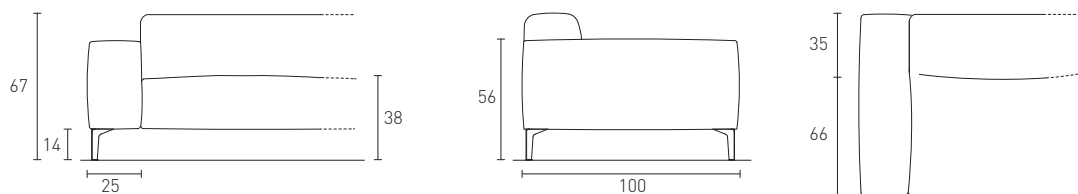


Non ci sono limitazioni sull'utilizzo di Tessuti e Pelli per il confezionamento dei cuscinetti.

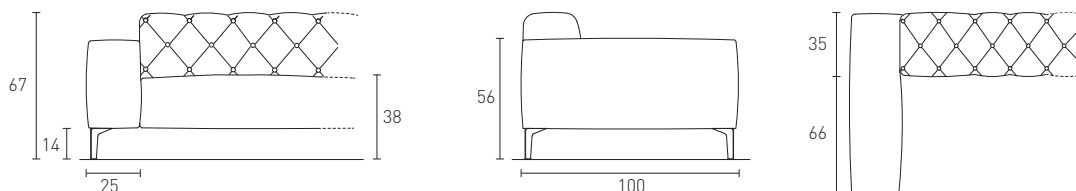
In fase d'ordine, consigliamo di far riferimento alle caratteristiche dei Tessuti e delle Pelli riportate nella sezione "Volumi, pesi, Tessuti e Pelli" del presente listino.

Prospetto

Confezione liscia

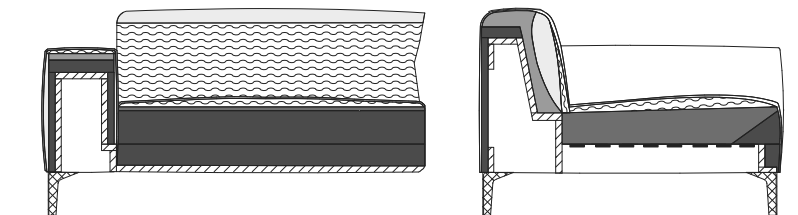


Confezione capitonné

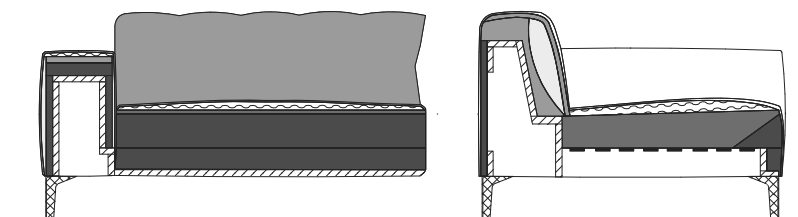






Costruzione interna

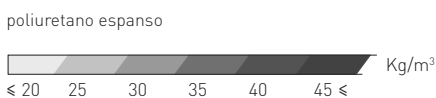
confezione liscia



confezione capitonné







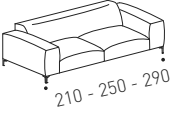
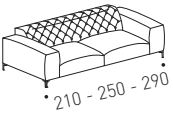
-  memory foam
-  piedi in metallo
-  pannelli in massello
-  piano a cinghie elastiche incrociate



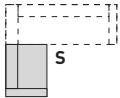

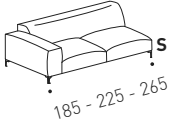
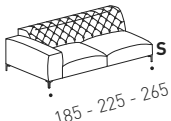
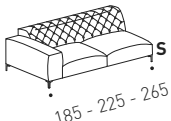

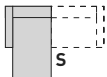

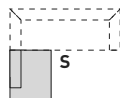

A richiesta e con maggiorazione, il modello Boston può essere realizzato con struttura interna ignifuga. Per il calcolo del prezzo preghiamo far riferimento alla sezione "Struttura ignifuga" del presente listino.

Abaco della modularità

pouf	L 100						
divani					L 210	L 250	L 290
lateral					L 185	L 225	L 265
angolo				L 135			
angoli penisola					L 210	L 260	
penisola			L 125				
chaise longue	L 105						

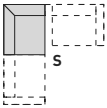
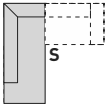
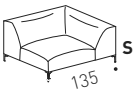
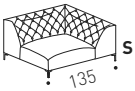
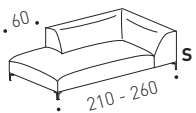
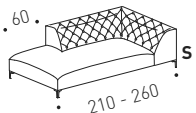
Piedi Brunito Opaco		L	H	P	CODICI	A tessuto cliente	B	C	H	P	Q
Cuscineti											
	rivestimento	60	35		99BS735 F9BS735	102 47	111 56	123 68	153 98	184 129	255 200
	rivestimento	45	45		99BS745 F9BS745	102 47	111 56	123 68	153 98	184 129	255 200
	rivestimento	60	60		99BS760 F9BS760	146 68	158 80	176 98	219 141	263 185	365 287
Pouf											
	Confezione liscia rivestimento	100	38	100	D9BS910 F9BS910	1.170 479	1.264 573	1.311 620	1.521 830	1.755 1.064	2.340 1.649
Divani											
	Confezione liscia rivestimento	210	67	100	D9BS210 F9BS210	2.902 1.187	3.135 1.420	3.251 1.536	3.773 2.058	4.353 2.638	5.804 4.089
	rivestimento	250	67	100	D9BS250 F9BS250	3.188 1.304	3.444 1.560	3.571 1.687	4.145 2.261	4.782 2.898	6.376 4.492
	rivestimento	290	67	100	D9BS290 F9BS290	3.461 1.416	3.738 1.693	3.877 1.832	4.500 2.455	5.192 3.147	6.922 4.877
	Confezione capitonné rivestimento	210	67	100	D9BT210 F9BT210	3.301 1.351	3.566 1.616	3.698 1.748	4.292 2.342	4.952 3.002	6.602 4.652
	rivestimento	250	67	100	D9BT250 F9BT250	3.644 1.490	3.936 1.782	4.082 1.928	4.738 2.584	5.466 3.312	7.288 5.134
	rivestimento	290	67	100	D9BT290 F9BT290	3.861 1.580	4.170 1.889	4.325 2.044	5.020 2.739	5.792 3.511	7.722 5.441

Piedi
Brunito Opaco

	L	H	P	CODICI	A tessuto cliente	B	C	H	P	Q		
Moduli laterali												
	Confezione liscia		185	67	100	D9BS185 D/S F9BS185 D/S	2.550	2.754	2.856	3.315	3.825	5.100
	rivestimento						1.044	1.248	1.350	1.809	2.319	3.594
	Confezione liscia		225	67	100	D9BS225 D/S F9BS225 D/S	2.842	3.070	3.184	3.695	4.263	5.684
	rivestimento						1.164	1.392	1.506	2.017	2.585	4.006
	Confezione liscia		265	67	100	D9BS265 D/S F9BS265 D/S	3.076	3.323	3.446	3.999	4.614	6.152
	rivestimento						1.258	1.505	1.628	2.181	2.796	4.334
	Confezione capitonné		185	67	100	D9BT185 D/S F9BT185 D/S	2.934	3.169	3.287	3.815	4.401	5.868
	rivestimento						1.201	1.436	1.554	2.082	2.668	4.135
	Confezione capitonné		225	67	100	D9BT225 D/S F9BT225 D/S	3.255	3.516	3.646	4.232	4.883	6.510
	rivestimento						1.332	1.593	1.723	2.309	2.960	4.587
	Confezione capitonné		265	67	100	D9BT265 D/S F9BT265 D/S	3.581	3.868	4.011	4.656	5.372	7.162
	rivestimento						1.466	1.753	1.896	2.541	3.257	5.047
Chaise longue												
	Confezione liscia		105	67	160	D9BS990 D/S F9BS990 D/S	2.102	2.271	2.355	2.733	3.153	4.204
	rivestimento						861	1.030	1.114	1.492	1.912	2.963
	Confezione capitonné		105	67	160	D9BT990 D/S F9BT990 D/S	2.448	2.644	2.742	3.183	3.672	4.896
	rivestimento						1.003	1.199	1.297	1.738	2.227	3.451
Moduli penisola												
	Confezione liscia		125	67	100	D9BS992 D/S F9BS992 D/S	1.819	1.965	2.038	2.365	2.729	3.638
	rivestimento						746	892	965	1.292	1.656	2.565
	Confezione capitonné		125	67	100	D9BT992 D/S F9BT992 D/S	2.149	2.321	2.407	2.794	3.224	4.298
	rivestimento						879	1.051	1.137	1.524	1.954	3.028

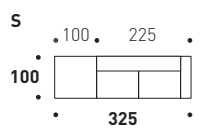
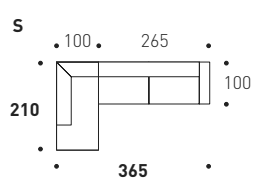
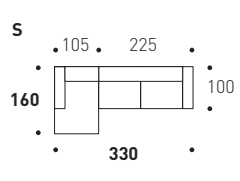
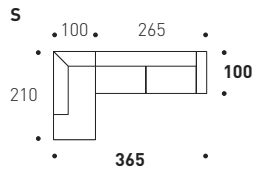
Le immagini di listino rappresentano prodotti sinistri (S). I prodotti destri (D) si intendono perfettamente speculari.

Piedi
Brunito Opaco

L	H	P	CODICI	A tessuto cliente	B	C	H	P	Q
Moduli angolo									
									
Moduli angolo penisola									
									
									
			Confezione liscia						
135	67	100	D9BS995 D/S F9BS995 D/S	2.061 844	2.226 1.009	2.309 1.092	2.680 1.463	3.092 1.875	4.122 2.905
			rivestimento						
									
			Confezione capitonné						
135	67	100	D9BT995 D/S F9BT995 D/S	2.220 909	2.398 1.087	2.487 1.176	2.886 1.575	3.330 2.019	4.440 3.129
			rivestimento						
									
			Confezione liscia						
210	67	100	D9BS921 D/S F9BS921 D/S	2.710 1.108	2.927 1.325	3.036 1.434	3.523 1.921	4.065 2.463	5.420 3.818
			rivestimento						
									
			Confezione capitonné						
260	67	100	D9BS926 D/S F9BS926 D/S	3.129 1.281	3.380 1.532	3.505 1.657	4.068 2.220	4.694 2.846	6.258 4.410
			rivestimento						
210	67	100	D9BT921 D/S F9BT921 D/S	2.942 1.203	3.178 1.439	3.296 1.557	3.825 2.086	4.413 2.674	5.884 4.145
			rivestimento						
260	67	100	D9BT926 D/S F9BT926 D/S	3.529 1.445	3.812 1.728	3.953 1.869	4.588 2.504	5.294 3.210	7.058 4.974
			rivestimento						

Le immagini di listino rappresentano prodotti sinistri (S). I prodotti destri (D) si intendono perfettamente speculari.

Piedi
Brunito Opaco

	L	H	P	CODICI	A tessuto cliente	B	C	H	P	Q
Composizione										
										
liscio	325	67	100	BS32L D/S	4.012	4.334	4.495	5.216	6.018	8.024
capitoné	325	67	100	BT32L D/S	4.425	4.780	4.957	5.753	6.638	8.850
Composizione										
										
liscio	365	67	210	BS36V D/S	5.786	6.250	6.482	7.522	8.679	11.572
capitoné	365	67	210	BT36V D/S	6.523	7.046	7.307	8.481	9.785	13.046
Composizione										
										
liscio	330	67	160	BS33L D/S	4.944	5.341	5.539	6.428	7.416	9.888
capitoné	330	67	160	BT33L D/S	5.703	6.160	6.388	7.415	8.555	11.406
Composizione										
										
liscio	365	67	210	BS36A D/S	5.786	6.250	6.482	7.522	8.679	11.572
capitoné	365	67	210	BT36A D/S	6.523	7.046	7.307	8.481	9.785	13.046

Le immagini di listino rappresentano prodotti sinistri (S). I prodotti destri (D) si intendono perfettamente speculari.

Piedi
Brunito Opaco

	L	H	P	CODICI	A tessuto cliente	B	C	H	P	Q
Composizione										
liscio	285	67	285	BS28A D/S	6.270	6.772	7.023	8.151	9.405	12.540
capitonné	285	67	285	BT28A D/S	7.038	7.602	7.885	9.151	10.557	14.076
Composizione										
liscio	325	67	260	BS32P D/S	6.722	7.261	7.531	8.740	10.084	13.444
capitonné	325	67	260	BT32P D/S	7.624	8.235	8.540	9.912	11.437	15.248
Composizione										
liscio	325	67	360	BS32A D/S	7.745	8.366	8.677	10.070	11.618	15.490
capitonné	325	67	360	BT32A D/S	8.730	9.430	9.779	11.350	13.096	17.460
Composizione										
liscio	400	67	365	BS40A D/S	8.213	8.872	9.201	10.678	12.320	16.426
capitonné	400	67	365	BT40A D/S	9.382	10.134	10.509	12.198	14.074	18.764

Le immagini di listino rappresentano prodotti sinistri (S). I prodotti destri (D) si intendono perfettamente speculari.

DELANO

DELANO | Caratteristiche

La **pedana** è realizzata in multistrato rivestita con fodera in vellutino accoppiato a gomma.

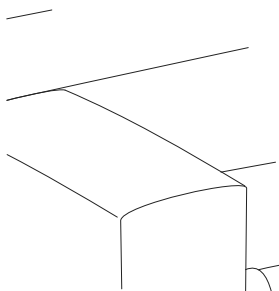
La **struttura interna** è realizzata con:

- pannelli in legno massello e derivati rivestiti con tamponamenti in fibra
- imbottitura in poliuretano espanso a densità differenziata e in fibra di poliestere
- rivestimento con fodera fissa in tessuto di cotone antipiùma

I **cuscini di seduta** sono realizzati con:


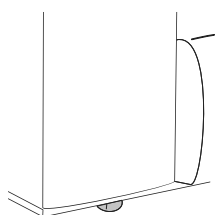
- supporto in poliuretano espanso a densità differenziata con zona di seduta in piuma bianca canalizzata
- rivestimento con fodera in tessuto di cotone antipiùma

La **connessione** avviene tramite giunzione a "C" in metallo su boccole in plastica inserite nella pedana.



Piedi

H 2 cm in nylon nero fissati ad un pannello a scomparsa, mantengono sollevati i moduli di 4 cm dal pavimento.



Rivestimento

- In Tessuto sfoderabile
- In Pelle o Pelle Sintetica non sfoderabile
- In Pelle prevede cuciture aggiuntive sulla seduta della chaise longue e sul pouf L 132 P 132

Confezione

- Tesa e liscia
- Con ribattitura a doppio ago

Limitazioni

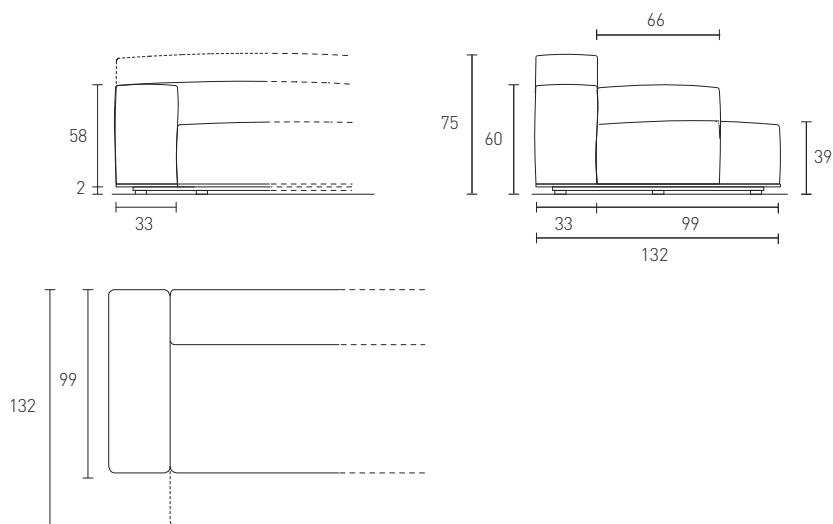
Non ci sono limitazioni sull'utilizzo di Tessuti e Pelli.

Non ci sono limitazioni sull'utilizzo dei Tessuti, Pelli e Pelli Sintetiche per il confezionamento dei cuscini.

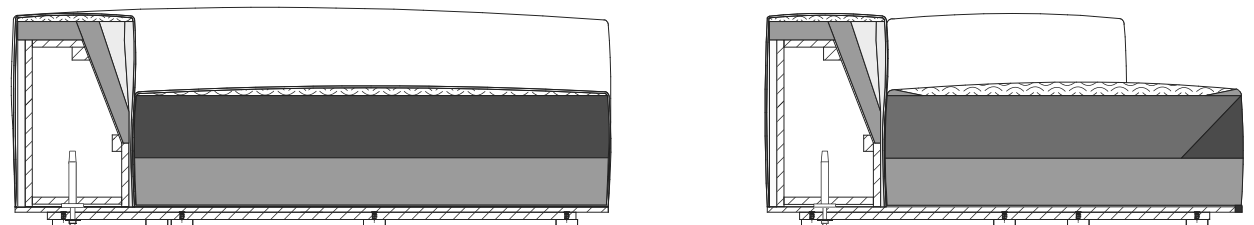
In fase d'ordine, consigliamo di far riferimento alle caratteristiche dei Tessuti e delle Pelli riportate nella sezione "Volumi, pesi, Tessuti e Pelli" del presente listino.


Prospetto


Moduli con schienale basso e con schienale alto e moduli P 99 e P 132



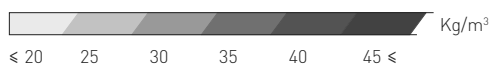
Costruzione interna



















 piuma bianca canalizzata

 pannelli in massello e in multistrato

poliuretano espanso



Abaco della modularità

pouf P 99	L 66 	L 99 		
pouf P 132	L 66 	L 99 	L 132 	
centrali P 99		L 99 	L 132 	
centrali P 132		L 99 	L 132 	
laterali/ angolo P 99		L 99 	L 132 	L 165 
laterali P 132		L 99 	L 132 	L 165 
chaise longue		L 99 		

Piedi
Nylon nero

Cuscinetti



rivestimento

60

35

99DL735
F9DL735

102
47

111
56

123
68

153
98

184
129

255
200



rivestimento

45

45

99DL745
F9DL745

102
47

111
56

123
68

153
98

184
129

255
200



rivestimento

60

60

99DL760
F9DL760

146
68

158
80

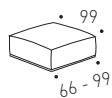
176
98

219
141

263
185

365
287

Pouf



rivestimento

66

39

99 **D9DL960**
F9DL960

831
341

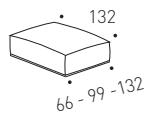
898
408

956
466

1.122
632

1.247
-

1.579
-



rivestimento

99

39

99 **D9DL990**
F9DL990

1.035
424

1.118
507

1.191
580

1.398
787

1.553
-

1.967
-

rivestimento

66

39

132 **D9DE066**
F9DE066

913
374

987
448

1.050
511

1.233
694

1.370
-

1.735
-

rivestimento

99

39

132 **D9DE099**
F9DE099

1.109
455

1.198
544

1.276
622

1.498
844

1.664
-

2.108
-

rivestimento

132

39

132 **D9DE132**
F9DE132

1.415
580

1.529
694

1.628
793

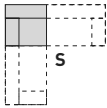
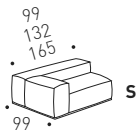
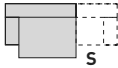
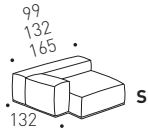
1.911
1.076

2.123
-

2.689
-

DELANO Moduli schienale basso

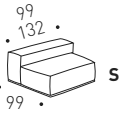
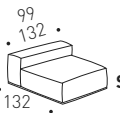
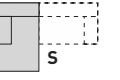
Piedi
Nylon nero

	L	H	P	CODICI	A tessuto cliente	B	C	H	P	Q
Moduli laterali/angolo P 99										
										
	99	60	99	D9DL09B D/S F9DL09B D/S	1.747 715	1.887 855	2.010 978	2.359 1.327	2.621 -	3.320 -
rivestimento										
	132	60	99	D9DL13B D/S F9DL13B D/S	2.041 836	2.205 1.000	2.348 1.143	2.756 1.551	3.062 -	3.878 -
rivestimento										
	165	60	99	D9DL16B D/S F9DL16B D/S	2.392 979	2.584 1.171	2.751 1.338	3.230 1.817	3.588 -	4.545 -
rivestimento										
Moduli laterali P 132										
										
	99	60	132	D9DE09B D/S F9DE09B D/S	1.997 818	2.157 978	2.297 1.118	2.696 1.517	2.996 -	3.795 -
rivestimento										
	132	60	132	D9DE13B D/S F9DE13B D/S	2.329 954	2.516 1.141	2.679 1.304	3.145 1.770	3.494 -	4.426 -
rivestimento										
	165	60	132	D9DE16B D/S F9DE16B D/S	2.706 1.108	2.923 1.325	3.112 1.514	3.654 2.056	4.059 -	5.142 -
rivestimento										

Le immagini di listino rappresentano prodotti sinistri (S). I prodotti destri (D) si intendono perfettamente speculari.

DELANO Moduli schienale basso

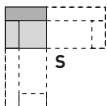
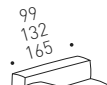
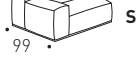
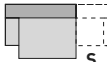
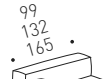
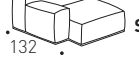
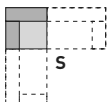
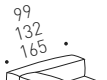
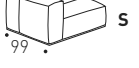
Piedi
Nylon nero

	L	H	P	CODICI	A tessuto cliente	B	C	H	P	Q
Moduli centrali P 99										
	99	60	99	D9DL09B F9DL09B	1.464 600	1.582 718	1.684 820	1.977 1.113	2.196 -	2.782 -
rivestimento										
	132	60	99	D9DL13B F9DL13B	1.747 715	1.887 855	2.010 978	2.359 1.327	2.621 -	3.320 -
rivestimento										
Moduli centrali P 132										
	99	60	132	D9DE09B F9DE09B	1.615 662	1.745 792	1.858 905	2.181 1.228	2.423 -	3.069 -
rivestimento										
	132	60	132	D9DE13B F9DE13B	2.004 821	2.165 982	2.305 1.122	2.706 1.523	3.006 -	3.808 -
rivestimento										
Chaise longue										
										
	99	60	165	D9DL90B D/S F9DL90B D/S	2.160 885	2.333 1.058	2.484 1.209	2.916 1.641	3.240 -	4.104 -
rivestimento										

Le immagini di listino rappresentano prodotti sinistri (S). I prodotti destri (D) si intendono perfettamente speculari.

DELANO Moduli schienale alto

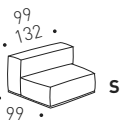
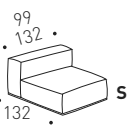
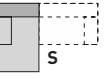
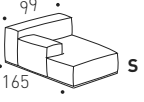
Piedi
Nylon nero

	L	H	P	CODICI	A tessuto cliente	B	C	H	P	Q
Moduli laterali/angolo P 99 con bracciolo basso										
	99	75	99	D9DL09A D/S F9DL09A D/S	1.894 775	2.046 927	2.179 1.060	2.557 1.438	2.841 -	3.599 -
rivestimento										
	132	75	99	D9DL13A D/S F9DL13A D/S	2.187 896	2.362 1.071	2.516 1.225	2.953 1.662	3.281 -	4.156 -
rivestimento										
	165	75	99	D9DL16A D/S F9DL16A D/S	2.568 1.051	2.774 1.257	2.954 1.437	3.467 1.950	3.852 -	4.880 -
rivestimento										
Moduli laterali P 132 con bracciolo basso										
	99	75	132	D9DE09A D/S F9DE09A D/S	2.126 870	2.297 1.041	2.445 1.189	2.871 1.615	3.189 -	4.040 -
rivestimento										
	132	75	132	D9DE13A D/S F9DE13A D/S	2.466 1.011	2.664 1.209	2.836 1.381	3.330 1.875	3.699 -	4.686 -
rivestimento										
	165	75	132	D9DE16A D/S F9DE16A D/S	2.848 1.166	3.076 1.394	3.276 1.594	3.845 2.163	4.272 -	5.412 -
rivestimento										
Moduli laterali/angolo P 99 con bracciolo alto										
	99	75	99	D9DL99A D/S F9DL99A D/S	1.919 786	2.073 940	2.207 1.074	2.591 1.458	2.879 -	3.647 -
rivestimento										
	132	75	99	D9DL98A D/S F9DL98A D/S	2.245 918	2.425 1.098	2.582 1.255	3.031 1.704	3.368 -	4.266 -
rivestimento										
	165	75	99	D9DL97A D/S F9DL97A D/S	2.631 1.078	2.842 1.289	3.026 1.473	3.552 1.999	3.947 -	4.999 -
rivestimento										

Le immagini di listino rappresentano prodotti sinistri (S). I prodotti destri (D) si intendono perfettamente speculari.

DELANO Moduli schienale alto

 Piedi
 Nylon nero

	L	H	P	CODICI	A tessuto cliente	B	C	H	P	Q
Moduli centrali P 99										
	99	75	99	D9DL09A F9DL09A	1.627 667	1.758 798	1.872 912	2.197 1.237	2.441 -	3.092 -
	132	75	99	D9DL13A F9DL13A	1.919 786	2.073 940	2.207 1.074	2.591 1.458	2.879 -	3.647 -
Moduli centrali P 132										
	99	75	132	D9DE09A F9DE09A	1.727 707	1.866 846	1.987 967	2.332 1.312	2.591 -	3.282 -
	132	75	132	D9DE13A F9DE13A	2.121 869	2.291 1.039	2.440 1.188	2.864 1.612	3.182 -	4.030 -
Chaise longue										
										
	99	75	165	D9DL90A D/S F9DL90A D/S	2.335 956	2.522 1.143	2.686 1.307	3.153 1.774	3.503 -	4.437 -

Le immagini di listino rappresentano prodotti sinistri (S). I prodotti destri (D) si intendono perfettamente speculari.

DELANO Composizioni schienale basso

Piedi Nylon nero	L	H	P	CODICI	A tessuto cliente	B	C	H	P	Q
<p>Composizione</p>	396	60	297	DL39AC D/S	9.521	10.286	10.951	12.856	14.282	18.091
<p>Composizione</p>	264	60	99	DL26B	4.082	4.410	4.696	5.512	6.124	7.756
<p>Composizione</p>	462	60	99	DL46LB D/S	6.446	6.964	7.414	8.704	9.670	12.248
<p>Composizione</p>	330	60	264	DL33AB D/S	7.176	7.752	8.253	9.690	10.764	13.635
<p>Composizione</p>	330	60	165	DL39TC D/S	5.665	6.120	6.516	7.649	8.498	10.764
<p>Composizione</p>	363	60	264	DL36BB D/S	7.870	8.502	9.054	10.627	11.807	14.954

Le immagini di listino rappresentano prodotti sinistri (S). I prodotti destri (D) si intendono perfettamente speculari.

DELANO Composizioni schienale alto

Piedi Nylon nero	L	H	P	CODICI	A tessuto cliente	B	C	H	P	Q
<p>Composizione</p>	396	75	297	DL39AQ D/S	10.344	11.174	11.900	13.967	15.518	19.657
<p>Composizione</p>	264	75	99	DL26A	4.374	4.724	5.032	5.906	6.562	8.312
<p>Composizione</p>	462	75	99	DL46LA D/S	6.798	7.344	7.820	9.178	10.198	12.918
<p>Composizione</p>	330	75	264	DL33AA D/S	7.767	8.390	8.934	10.486	11.651	14.759
<p>Composizione</p>	330	75	165	DL39TQ D/S	6.149	6.642	7.074	8.303	9.225	11.685
<p>Composizione</p>	363	60	264	DL36BA D/S	8.538	9.222	9.821	11.528	12.809	16.225

Le immagini di listino rappresentano prodotti sinistri (S). I prodotti destri (D) si intendono perfettamente speculari.

DELANO Composizioni schienale basso/alto

Piedi Nylon nero	L	H	P	CODICI	A tessuto cliente	B	C	H	P	Q
<p>Composizione (3 schienali + 1 bracciolo alti)</p> <p>S 165 132 297 396</p>	396	75	297	DL39AP D/S	10.006	10.809	11.510	13.510	15.010	19.014
<p>Composizione (1 schienale alto)</p> <p>S 132 132 99 264</p>	264	75	99	DL26M D/S	4.228	4.567	4.864	5.709	6.343	8.034
<p>Composizione (1 schienale alto)</p> <p>S 165 66 66 165 99 462</p>	462	75	99	DL46LM D/S	6.622	7.154	7.617	8.941	9.934	12.583
<p>Composizione (1 schienale alto)</p> <p>S 165 165 99 165 330 264</p>	330	75	264	DL33AM D/S	7.352	7.942	8.456	9.927	11.028	13.970
<p>Composizione (2 schienali alti)</p> <p>S 99 99 132 165 99 330</p>	330	75	165	DL39TP D/S	5.974	6.453	6.872	8.066	8.962	11.352
<p>Composizione (2 schienali alti)</p> <p>S 99 132 132 132 264 363</p>	363	75	264	DL36BM D/S	8.188	8.845	9.419	11.056	12.284	15.559

Le immagini di listino rappresentano prodotti sinistri (S). I prodotti destri (D) si intendono perfettamente speculari.

DELANO Composizioni schienale basso/alto/P 132


Piedi
Nylon nero

	L	H	P	CODICI	A tessuto cliente	B	C	H	P	Q
<p>Composizione (4 schienali + 1 bracciolo alti)</p> <p>S</p> <p>528 75 363</p>	528	75	363	DE52AM D/S	12.603	13.614	14.496	17.017	18.907	23.950
<p>Composizione</p> <p>330 60 132</p>	330	60	132	DE33LB	5.412	5.846	6.224	7.308	8.118	10.284
<p>Composizione</p> <p>264 60 132</p>	264	60	132	DE26LB	4.658	5.032	5.358	6.290	6.988	8.852
<p>Composizione (2 schienali alti)</p> <p>S</p> <p>396 75 330</p>	396	75	330	DE39AP D/S	9.753	10.535	11.218	13.169	14.630	18.532
<p>Composizione (2 schienali + 1 bracciolo alti)</p> <p>S</p> <p>264 75 330</p>	264	75	330	DE26AM D/S	7.701	8.319	8.857	10.398	11.553	14.634
<p>Composizione (3 schienali + 1 bracciolo alti)</p> <p>S</p> <p>330 75 264</p>	330	75	264	DE33AA D/S	8.047	8.692	9.256	10.864	12.071	15.291

Le immagini di listino rappresentano prodotti sinistri (S). I prodotti destri (D) si intendono perfettamente speculari.

DUO

DUO | Caratteristiche



La **struttura interna** è realizzata con:

- elementi in legno massello e con pannelli ad alta densità
- imbottitura in poliuretano espanso a densità differenziata
- rivestimento con fodera in tessuto accoppiato a fibra e vellutino

Il **piano di seduta** è:

- dotato di molleggio a cinghie elastiche differenziate
- imbottito con poliuretano sagomato e rivestito con fodera in tessuto accoppiato a fibra e vellutino

I **cuscini di seduta** sono:

- in poliuretano espanso a densità differenziata con zona di seduta indeformabile permanente ad alta densità e parte superiore bombata in Memory Foam
- rivestiti con fodera in tessuto accoppiato a fibra e vellutino

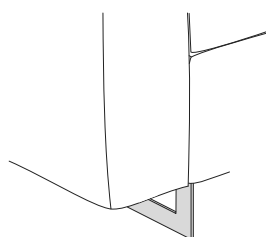
I **cuscini di schienale** sono:

- in mollapiuma canalizzata in 9 settori
- rivestiti con fodera in tessuto bianco di cotone 100%

Il **poggiatesta girevole** ha:

- una struttura interna in acciaio ricoperto da poliuretano espanso a densità differenziata
- staffe di supporto in acciaio cromato

La **connessione** avviene tramite giunzioni a "C" invisibili in acciaio su boccole in plastica, fissate sotto i cuscini di seduta.




Basamento

H 12 cm a slitta, realizzato con un tubolare in acciaio a sezione rettangolare (cm 6 x 1), e piedi di compensazione a scomparsa in nylon nero

- È disponibile nelle Finiture Metallo Opaco o Lucido (Bonzo, Champagne, Cromo, Titanio) oppure in Ottone Anticato¹ Opaco o Lucido

L'azienda si riserva di montare basamenti, piedi o stilette a seconda delle necessità di unione o estetiche.



Rivestimento

- In Tessuto, Pelle o Pelle Sintetica sfoderabile
- In Pelle prevede cuciture aggiuntive sulla scocca, sui braccioli e sui cuscini di seduta della chaise longue

Confezione

- Tesa e liscia
- Con ribattitura ad un ago nella versione in Tessuto

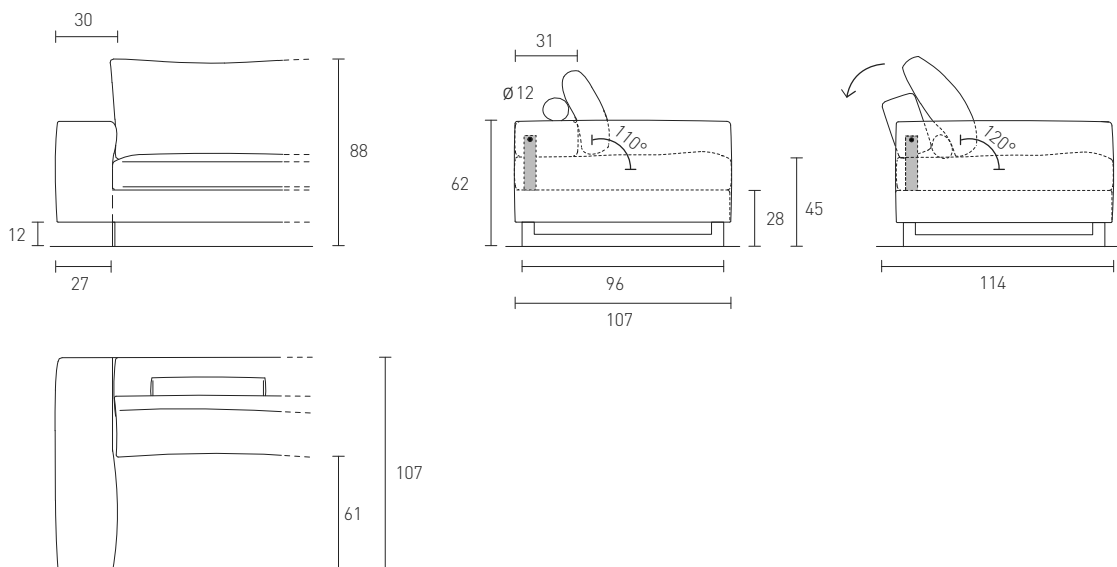
Limitazioni

Non ci sono limitazioni sull'utilizzo di Tessuti e Pelli.

Non ci sono limitazioni sull'utilizzo di Tessuti e Pelli per il confezionamento dei cuscini.

In fase d'ordine, consigliamo di far riferimento alle caratteristiche dei Tessuti e delle Pelli riportate nella sezione "Volumi, pesi, Tessuti e Pelli" del presente listino.

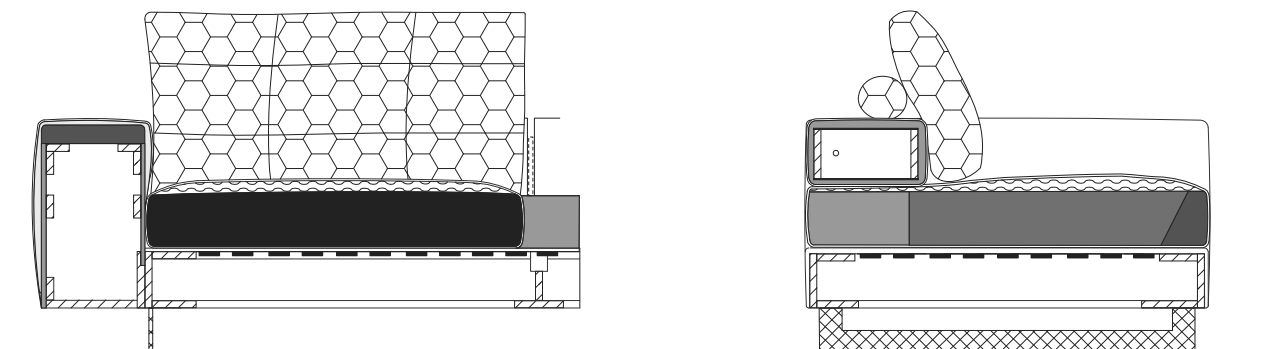
Prospetto








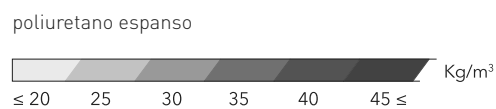
¹ Per il calcolo del prezzo preghiamo di fare riferimento alla sezione "Maggiorazione Ottone Anticato" del presente listino.

DUO | Caratteristiche e modularità

Costruzione interna



-  memory foam
-  basamento in metallo
-  mollapiuma canalizzata (miscela di piuma bianca e fibra)
-  pannelli in massello
-  piano a cinghie elastiche incrociate







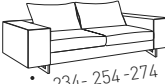


Abaco della modularità

pouf	L 70		L 107					
divani					L 194	L 234	L 254	L 274
centrali			L 90	L 100		L 180	L 200	L 220
laterali			L 117	L 127	L 167	L 207	L 227	L 247
angoli		L 107						
chaise longue		L 107						

DUO Cuscinetti, pouf e divani

Basamento metallo
Finiture Metallo

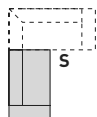
	L	H	P	CODICI	A tessuto cliente	B	C	H	P	Q
Cuscinetti										
	60	35		99DU735	102	111	123	153	184	255
rivestimento				F9DU735	47	56	68	98	129	200
	45	45		99DU745	102	111	123	153	184	255
rivestimento				F9DU745	47	56	68	98	129	200
	60	60		99DU760	146	158	176	219	263	365
rivestimento				F9DU760	68	80	98	141	185	287
Pouf										
	70	45	107	D9DU907	946	1.022	1.136	1.325	1.514	1.892
rivestimento				F9DU907	387	463	577	766	955	1.333
	107	45	107	D9DU910	1.136	1.227	1.364	1.591	1.818	2.272
rivestimento				F9DU910	465	556	693	920	1.147	1.601
Divani										
	194	88	107	D9DU194	2.841	3.069	3.410	3.978	4.546	5.682
rivestimento				F9DU194	1.164	1.392	1.733	2.301	2.869	4.005
	234	88	107	D9DU234	3.477	3.756	4.173	4.868	5.564	6.954
rivestimento				F9DU234	1.422	1.701	2.118	2.813	3.509	4.899
	254	88	107	D9DU254	3.813	4.119	4.576	5.339	6.101	7.626
rivestimento				F9DU254	1.559	1.865	2.322	3.085	3.847	5.372
	274	88	107	D9DU274	4.160	4.493	4.992	5.824	6.656	8.320
rivestimento				F9DU274	1.703	2.036	2.535	3.367	4.199	5.863

Per il calcolo del prezzo preghiamo di fare riferimento alla sezione "Maggiorazione Ottone Anticato" del presente listino.

DUO Moduli

Basamento metallo
Finiture Metallo

Moduli laterali
(Le staffe laterali sono a vista)



Modulo un posto

L	H	P	CODICI	A tessuto cliente	B	C	H	P	Q
117	88	107	D9DU117 D/S	1.985	2.144	2.382	2.779	3.176	3.970
			F9DU117 D/S	813	972	1.210	1.607	2.004	2.798

127	88	107	D9DU127 D/S	2.114	2.284	2.537	2.960	3.383	4.228
			F9DU127 D/S	866	1.036	1.289	1.712	2.135	2.980

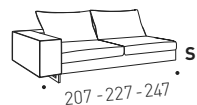


167	88	107	D9DU167 D/S	2.696	2.912	3.236	3.775	4.314	5.392
			F9DU167 D/S	1.103	1.319	1.643	2.182	2.721	3.799

Modulo 2 posti

207	88	107	D9DU207 D/S	3.428	3.703	4.114	4.800	5.485	6.856
			F9DU207 D/S	1.403	1.678	2.089	2.775	3.460	4.831

227	88	107	D9DU227 D/S	3.653	3.946	4.384	5.115	5.845	7.306
			F9DU227 D/S	1.494	1.787	2.225	2.956	3.686	5.147



247	88	107	D9DU247 D/S	3.955	4.272	4.746	5.537	6.328	7.910
			F9DU247 D/S	1.618	1.935	2.409	3.200	3.991	5.573

Moduli centrali
(Le staffe laterali sono a vista)

Modulo un posto

90	88	107	D9DU090	1.671	1.805	2.006	2.340	2.674	3.342
			F9DU090	683	817	1.018	1.352	1.686	2.354

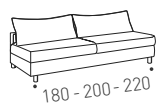


100	88	107	D9DU100	1.834	1.981	2.201	2.568	2.935	3.668
			F9DU100	750	897	1.117	1.484	1.851	2.584

Modulo 2 posti

180	88	107	D9DU180	2.904	3.137	3.485	4.066	4.647	5.808
			F9DU180	1.188	1.421	1.769	2.350	2.931	4.092

200	88	107	D9DU200	3.103	3.352	3.724	4.345	4.965	6.206
			F9DU200	1.270	1.519	1.891	2.512	3.132	4.373



220	88	107	D9DU220	3.363	3.633	4.036	4.709	5.381	6.726
			F9DU220	1.375	1.645	2.048	2.721	3.393	4.738

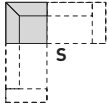
Le immagini di listino rappresentano prodotti sinistri (S). I prodotti destri (D) si intendono perfettamente speculari.
Per il calcolo del prezzo preghiamo di fare riferimento alla sezione "Maggiorazione Ottone Anticato" del presente listino.

DUO Moduli

Basamento metallo
Finiture Metallo

Moduli angolo

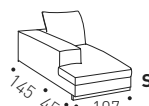

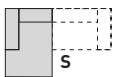
(Le staffe laterali sono a vista)



rivestimento

Chaise longue

(Le staffe laterali sono a vista)



rivestimento

rivestimento

L	H	P	CODICI	A tessuto cliente	B	C	H	P	Q
107	88	107	D9DU990 F9DU990	2.169 888	2.343 1.062	2.603 1.322	3.037 1.756	3.471 2.190	4.338 3.057
107	88	167	D9DU990 D/S F9DU990 D/S	2.903 1.188	3.136 1.421	3.484 1.769	4.065 2.350	4.645 2.930	5.806 4.091
107	88	190	D9DU992 D/S F9DU992 D/S	3.061 1.252	3.306 1.497	3.674 1.865	4.286 2.477	4.898 3.089	6.122 4.313

Le immagini di listino rappresentano prodotti sinistri (S). I prodotti destri (D) si intendono perfettamente speculari.
Per il calcolo del prezzo preghiamo di fare riferimento alla sezione "Maggiorazione Ottone Anticato" del presente listino.

DUO Composizioni

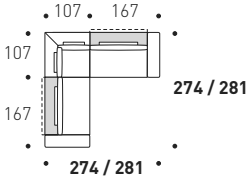
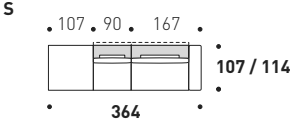
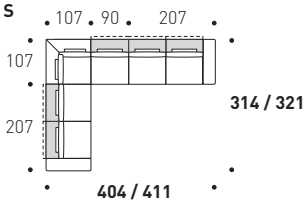
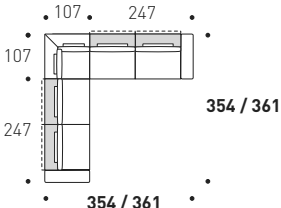
Basamento metallo
Finiture Metallo

	L	H	P	CODICI	A tessuto cliente	B	C	H	P	Q
<p>Composizione</p> <p>S</p> <p>107 207</p> <p>190 190/197</p> <p>314</p>	314	88	190	DU31P D/S	6.489	7.009	7.788	9.086	10.383	12.978
<p>Composizione</p> <p>107 207</p> <p>107 207</p> <p>314/321</p>	314	88	314	DU31A	9.025	9.749	10.831	12.637	14.441	18.050
<p>Composizione</p> <p>S</p> <p>107 227</p> <p>107 100 107</p> <p>314/321</p> <p>334/341</p>	334	88	314	DU33A D/S	8.792	9.497	10.552	12.311	14.069	17.584
<p>Composizione</p> <p>S</p> <p>107 207</p> <p>107 90 107</p> <p>167</p> <p>314/321</p>	314	88	304	DU33B D/S	10.171	10.987	12.207	14.242	16.275	20.342

Le immagini di listino rappresentano prodotti sinistri (S). I prodotti destri (D) si intendono perfettamente speculari.
Per il calcolo del prezzo preghiamo di fare riferimento alla sezione "Maggiorazione Ottone Anticato" del presente listino.

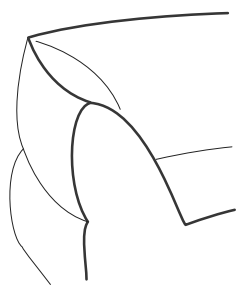
DUO Composizioni

Basamento metallo
Finiture Metallo

	L	H	P	CODICI	A tessuto cliente	B	C	H	P	Q
<p>Composizione</p> 	274	88	274	DU23A	7.561	8.167	9.075	10.587	12.099	15.122
<p>Composizione</p> 	364	88	107	DU36L D/S	5.503	5.944	6.606	7.706	8.806	11.006
<p>Composizione</p> 	404	88	314	DU40A D/S	10.696	11.554	12.837	14.977	17.115	21.392
<p>Composizione</p> 	354	88	354	DU35B	10.079	10.887	12.095	14.111	16.127	20.158

Le immagini di listino rappresentano prodotti sinistri (S). I prodotti destri (D) si intendono perfettamente speculari.
Per il calcolo del prezzo preghiamo di fare riferimento alla sezione "Maggiorazione Ottone Anticato" del presente listino.

EDEN



Divani e moduli

La **struttura interna** è:

- realizzata interamente in poliuretano espanso a densità differenziata
- rivestita in fibra termolegata

Pouf

La **struttura interna** è:

- realizzata interamente in poliuretano espanso ad elevata portanza e a densità differenziata
- rivestita in fibra termolegata e agugliato



Appoggio

Il modulo poggia direttamente a terra.


Un tessuto tecnico antiscivolo nella parte inferiore stabilizza ulteriormente moduli e pouf.

Connessione

Avviene tramite:

- cerniere cucite sul retro dello schienale
- attacchi a baionetta in nylon nero nella parte inferiore

Se non diversamente specificato in fase d'ordine, le cerniere, disponibili in bianco, beige e nero, verranno abbinate in base alla tonalità di colore del Tessuto o della Pelle.



Rivestimento per divani e moduli

- In Tessuto, Pelle o Pelle Sintetica sfoderabile
- In Pelle prevede cuciture aggiuntive sul divano e sui moduli laterali

Confezione

- Tesa e liscia
- Con bordino dello stesso materiale del rivestimento

Rivestimento pouf

- In Tessuto, Pelle o Pelle Sintetica sfoderabile, nella versione liscia
- In Tessuto, Pelle o Pelle Sintetica non sfoderabile, nella versione capitonné
- È fissato all'imbottitura mediante cuciture che formano una trapuntatura geometrica sulla seduta

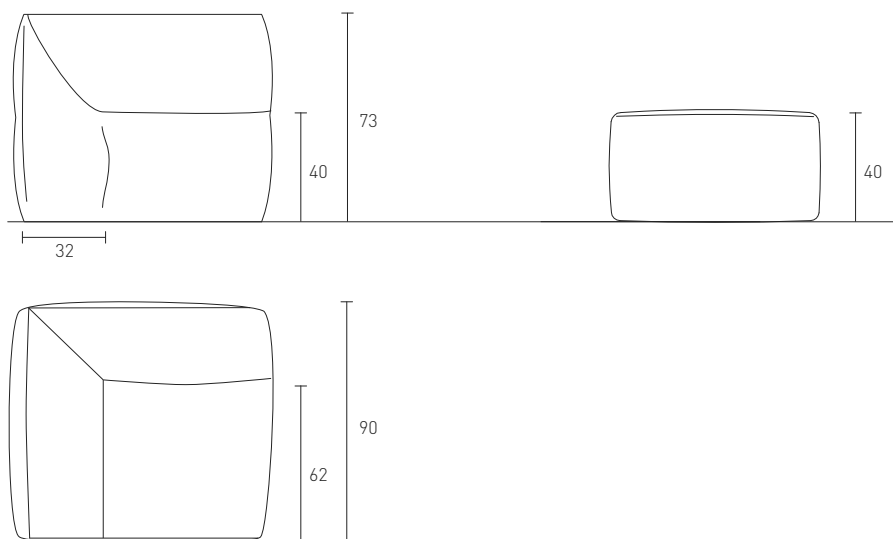
Limitazioni

Non ci sono limitazioni sull'utilizzo di Tessuti e Pelli.

Non ci sono limitazioni sull'utilizzo di Tessuti e Pelli per il confezionamento dei cuscinetti.

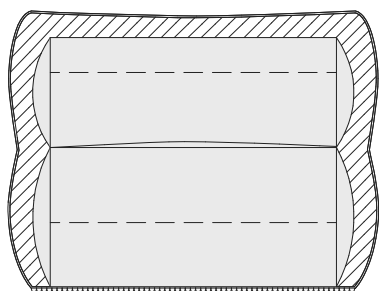
In fase d'ordine, consigliamo di far riferimento alle caratteristiche dei Tessuti e delle Pelli riportate nella sezione "Volumi, pesi, Tessuti e Pelli" del presente listino.

Prospetto

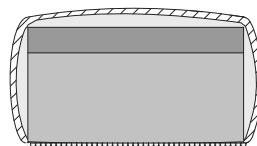
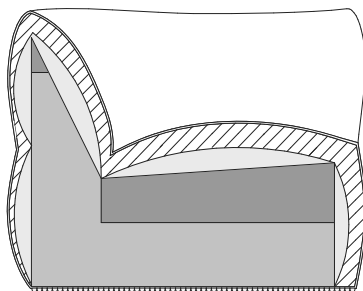


Costruzione interna


divano



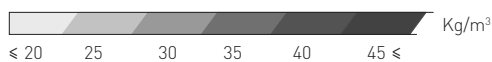
pouf



 fibra termolegata e agugliato



















 tessuto tecnico antiscivolo








poliuretano espanso






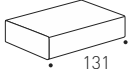


A richiesta e con maggiorazione, il modello Eden può essere realizzato con struttura interna ignifuga. Per il calcolo del prezzo preghiamo far riferimento alla sezione "Struttura ignifuga" del presente listino.














Abaco della modularità

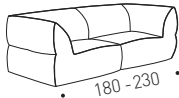
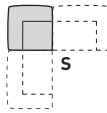

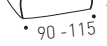




pouf componibili				L 73 			L 98 		L 131 		
pouf	L 58 				L 83 	L 90 			L 120 		
pouf rotondi	Ø 58 					Ø 90 			Ø 120 		
divani										L 180 	L 230 
centrali					L 83 						
laterali o angoli						L 90 	L 115 			L 173 	L 198 
chaise longue					L 83 						

	L	H	P	CODICI	A tessuto cliente	B	C	H	P	Q
Cuscinetti										
	60	35		99EN735	102	111	123	153	184	255
rivestimento				F9EN735	47	56	68	98	129	200
	45	45		99EN745	102	111	123	153	184	255
rivestimento				F9EN745	47	56	68	98	129	200
	60	60		99EN760	146	158	176	219	263	365
rivestimento				F9EN760	68	80	98	141	185	287
Pouf quadrati e rettangolari										
	58	40	58	D9EN906	588	636	706	765	941	1.176
rivestimento				F9EN906	242	290	360	419	595	830
	83	40	58	D9EN908	668	722	802	869	1.069	1.336
rivestimento				F9EN908	275	329	409	476	676	943
	90	40	90	D9EN909	906	979	1.088	1.178	1.450	1.812
rivestimento				F9EN909	371	444	553	643	915	1.277
	120	40	120	D9EN912	1.152	1.245	1.383	1.498	1.844	2.304
rivestimento				F9EN912	472	565	703	818	1.164	1.624

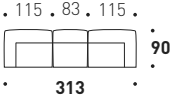
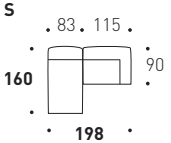
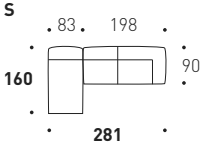
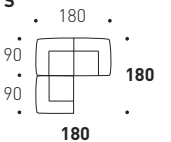
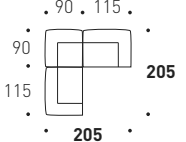
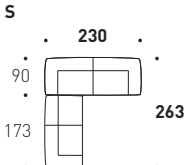
	L	H	P	CODICI	A tessuto cliente	B	C	H	P	Q
Pouf rotondi										
 Ø58	58	40	58	D9EN905 F9EN905	529	572	635	688	847	1.058
					rivestimento	217	260	323	376	535
 Ø90	90	40	90	D9EN901 F9EN901	747	807	897	972	1.196	1.494
					rivestimento	305	365	455	530	754
 Ø120	120	40	120	D9EN902 F9EN902	1.104	1.193	1.325	1.436	1.767	2.208
					rivestimento	453	542	674	785	1.116
Pouf quadrati e rettangolari componibili										
 73	73	40	73	D9EN973 F9EN973	730	789	876	949	1.168	1.460
					rivestimento	299	358	445	518	737
 98	98	40	73	D9EN997 F9EN997	835	902	1.002	1.086	1.336	1.670
					rivestimento	342	409	509	593	843
 131	131	40	73	D9EN913 F9EN913	978	1.057	1.174	1.272	1.565	1.956
					rivestimento	402	481	598	696	989

EDEN | Pouf capitonné

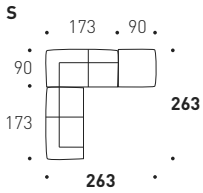
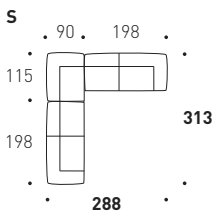
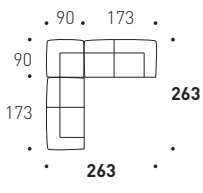
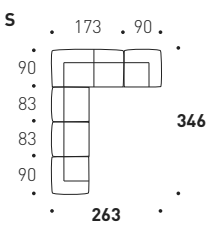
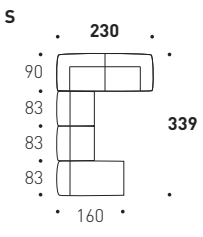
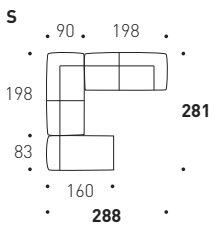
	L	H	P	CODICI	A tessuto cliente	B	C	H	P	Q
Pouf quadrati e rettangolari										
 58**58										
 58**83	58	40	58	D9ET906	720	778	864	936	1.152	1.440
 90**90	83	40	58	D9ET908	937	1.012	1.125	1.219	1.500	1.874
 90**90	90	40	90	D9ET909	1.416	1.530	1.700	1.841	2.266	2.832
 120**120	120	40	120	D9ET912	2.037	2.200	2.445	2.649	3.260	4.074
Pouf rotondi										
 Ø58										
 Ø90	58	40	58	D9ET905	620	670	744	806	992	1.240
 Ø120	90	40	90	D9ET901	1.086	1.173	1.304	1.412	1.738	2.172
 Ø120	120	40	120	D9ET902	1.662	1.795	1.995	2.161	2.660	3.324
Pouf quadrati e rettangolari componibili										
 73										
 98	73	40	73	D9ET973	976	1.055	1.172	1.269	1.562	1.952
 98	98	40	73	D9ET997	1.361	1.470	1.634	1.770	2.178	2.722
 131	131	40	73	D9ET913	1.874	2.024	2.249	2.437	2.999	3.748

	L	H	P	CODICI	A tessuto cliente	B	C	H	P	Q	
Divani											
		180	73	90	D9EN180 F9EN180	1.997 818	2.157 978	2.397 1.218	2.597 1.418	3.196 2.017	3.994 2.815
	rivestimento										
		230	73	90	D9EN230 F9EN230	2.221 910	2.399 1.088	2.666 1.355	2.888 1.577	3.554 2.243	4.442 3.131
rivestimento											
Moduli laterali/angolo											
											
	Modulo un posto										
		90	73	90	D9EN090 D/S F9EN090 D/S	1.321 542	1.427 648	1.586 807	1.718 939	2.114 1.335	2.642 1.863
	rivestimento										
		115	73	90	D9EN115 D/S F9EN115 D/S	1.429 586	1.544 701	1.715 872	1.858 1.015	2.287 1.444	2.858 2.015
	rivestimento										
Modulo 2 posti											
		173	73	90	D9EN173 D/S F9EN173 D/S	1.918 785	2.072 939	2.302 1.169	2.494 1.361	3.069 1.936	3.836 2.703
	rivestimento										
		198	73	90	D9EN198 D/S F9EN198 D/S	2.037 833	2.200 996	2.445 1.241	2.649 1.445	3.260 2.056	4.074 2.870
	rivestimento										
Modulo centrale e chaise longue											
		83	73	90	D9EN083 F9EN083	1.065 437	1.151 523	1.278 650	1.385 757	1.704 1.076	2.130 1.502
	rivestimento										
		83	73	160	D9EN990 F9EN990	1.382 566	1.493 677	1.659 843	1.797 981	2.212 1.396	2.764 1.948
	rivestimento										

Le immagini di listino rappresentano prodotti sinistri (S). I prodotti destri (D) si intendono perfettamente speculari.

	L	H	P	CODICI	A tessuto cliente	B	C	H	P	Q
<p>Composizione</p> 	313	73	90	EN31L	3.923	4.239	4.708	5.101	6.278	7.846
<p>Composizione</p> 	198	73	160	EN19P D/S	2.811	3.037	3.374	3.655	4.499	5.622
<p>Composizione</p> 	281	73	160	EN28P D/S	3.419	3.693	4.104	4.446	5.472	6.838
<p>Composizione</p> 	180	73	180	EN18A D/S	3.318	3.584	3.983	4.315	5.310	6.636
<p>Composizione</p> 	205	73	205	EN20A	4.179	4.515	5.016	5.434	6.688	8.358
<p>Composizione</p> 	230	73	263	EN23A D/S	4.139	4.471	4.968	5.382	6.623	8.278

Le immagini di listino rappresentano prodotti sinistri (S). I prodotti destri (D) si intendono perfettamente speculari.

	L	H	P	CODICI	A tessuto cliente	B	C	H	P	Q
Composizione 	263	73	263	EN26A D/S	4.742	5.123	5.692	6.166	7.588	9.484
Composizione 	288	73	313	EN28A D/S	5.503	5.944	6.605	7.156	8.807	11.006
Composizione 	263	73	263	EN26C	5.157	5.571	6.190	6.706	8.252	10.314
Composizione 	263	73	346	EN26B D/S	6.690	7.228	8.030	8.700	10.705	13.380
Composizione 	230	73	339	EN23B D/S	5.733	6.194	6.881	7.455	9.174	11.466
Composizione 	288	73	281	EN28Q D/S	5.456	5.893	6.549	7.095	8.732	10.912

Le immagini di listino rappresentano prodotti sinistri (S). I prodotti destri (D) si intendono perfettamente speculari.

the 1990s, the number of people in the UK who are employed in the public sector has increased from 10.5 million to 12.5 million (12% of the population).

There are a number of reasons for this increase. One is that the public sector has become a more important part of the economy. The public sector has grown from 10% of the economy in 1980 to 15% in 1995. This is due to a number of factors, including the fact that the public sector has become a more important part of the economy.

Another reason for the increase is that the public sector has become a more important part of the economy. The public sector has grown from 10% of the economy in 1980 to 15% in 1995. This is due to a number of factors, including the fact that the public sector has become a more important part of the economy.

A third reason for the increase is that the public sector has become a more important part of the economy. The public sector has grown from 10% of the economy in 1980 to 15% in 1995. This is due to a number of factors, including the fact that the public sector has become a more important part of the economy.

A fourth reason for the increase is that the public sector has become a more important part of the economy. The public sector has grown from 10% of the economy in 1980 to 15% in 1995. This is due to a number of factors, including the fact that the public sector has become a more important part of the economy.

A fifth reason for the increase is that the public sector has become a more important part of the economy. The public sector has grown from 10% of the economy in 1980 to 15% in 1995. This is due to a number of factors, including the fact that the public sector has become a more important part of the economy.

A sixth reason for the increase is that the public sector has become a more important part of the economy. The public sector has grown from 10% of the economy in 1980 to 15% in 1995. This is due to a number of factors, including the fact that the public sector has become a more important part of the economy.

A seventh reason for the increase is that the public sector has become a more important part of the economy. The public sector has grown from 10% of the economy in 1980 to 15% in 1995. This is due to a number of factors, including the fact that the public sector has become a more important part of the economy.

An eighth reason for the increase is that the public sector has become a more important part of the economy. The public sector has grown from 10% of the economy in 1980 to 15% in 1995. This is due to a number of factors, including the fact that the public sector has become a more important part of the economy.

A ninth reason for the increase is that the public sector has become a more important part of the economy. The public sector has grown from 10% of the economy in 1980 to 15% in 1995. This is due to a number of factors, including the fact that the public sector has become a more important part of the economy.

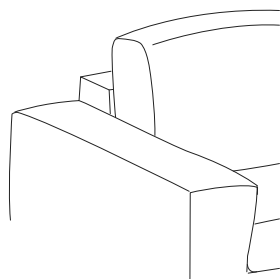
A tenth reason for the increase is that the public sector has become a more important part of the economy. The public sector has grown from 10% of the economy in 1980 to 15% in 1995. This is due to a number of factors, including the fact that the public sector has become a more important part of the economy.

A eleventh reason for the increase is that the public sector has become a more important part of the economy. The public sector has grown from 10% of the economy in 1980 to 15% in 1995. This is due to a number of factors, including the fact that the public sector has become a more important part of the economy.

A twelfth reason for the increase is that the public sector has become a more important part of the economy. The public sector has grown from 10% of the economy in 1980 to 15% in 1995. This is due to a number of factors, including the fact that the public sector has become a more important part of the economy.

MERIDIANO

MERIDIANO | Caratteristiche



La **struttura interna** è realizzata con:

- elementi in legno massello e con pannelli ad alta densità
- imbottitura in poliuretano espanso a densità differenziata
- rivestimento con fodera in tessuto accoppiato a fibra e vellutino

Il **piano di seduta** è:

- dotato di molleggio a cinghie elastiche differenziate
- imbottito con poliuretano sagomato
- rivestito con fodera in tessuto accoppiato a fibra e vellutino

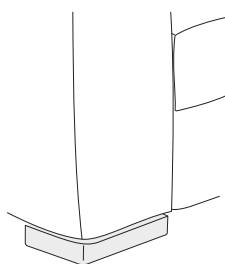
I **cuscini di seduta** sono:

- in poliuretano espanso a densità differenziata con supporto anteriore di sostegno indeformabile ad alta densità e parte superiore bombata
- rivestiti con fodera in tessuto accoppiato a fibra e vellutino

I **cuscini di schienale** sono:

- in miscela di piuma bianca canalizzata in 9 settori, con inserto portante in poliuretano
- rivestiti con fodera in tessuto bianco di cotone 100%


La **connessione** avviene tramite giunzioni a "C" invisibili in acciaio su boccole in plastica, fissate sotto i cuscini di seduta.



Piedi

- H 6 cm, a scomparsa, in nylon nero
- H 6 cm, di forma rettangolare (cm 24 x 15) e ribassati in altezza per alleggerire la forma e facilitare la sfoderabilità, sono realizzati con pannelli ad alta densità impiallacciati in Essenza (Borgogna, Canaletto, Frassino Nero, Frassino Antracite, Frassino Castano, Frassino Miele, Frassino Lino) oppure Laccato Opaco poro aperto

L'azienda si riserva di montare piedi o stilette a seconda delle necessità di unione o estetiche.



Rivestimento

- In Tessuto, Pelle o Pelle Sintetica sfoderabile
- In Pelle prevede cuciture aggiuntive sulla scocca, sui braccioli, sul cuscino di seduta di chaise longue, penisola e angolo penisola

Confezione

- Tesa e liscia
- Con ribattitura ad un ago

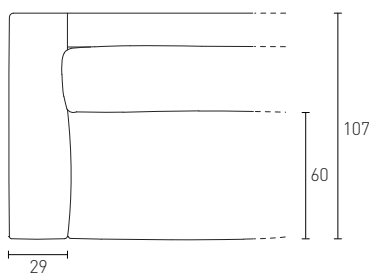
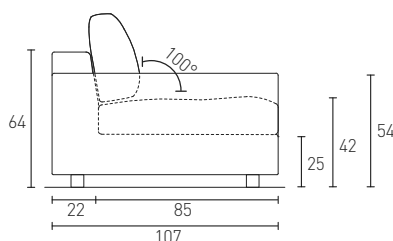
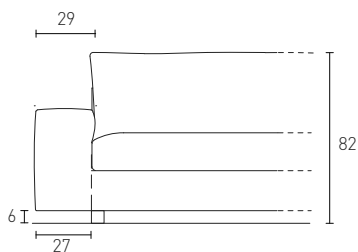
Limitazioni

Non ci sono limitazioni sull'utilizzo di Tessuti e Pelli.

Non ci sono limitazioni sull'utilizzo di Tessuti e Pelli per il confezionamento dei cuscinetti.

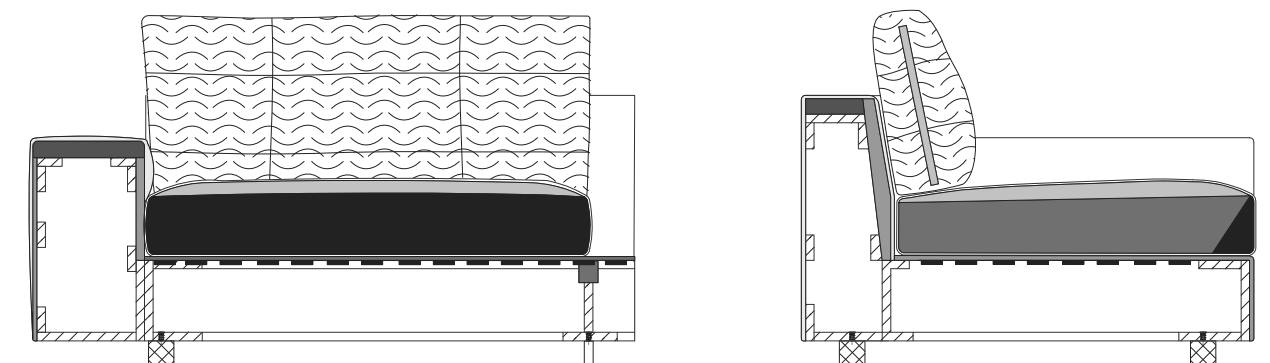
In fase d'ordine, consigliamo di far riferimento alle caratteristiche dei Tessuti e delle Pelli riportate nella sezione "Volumi, pesi, Tessuti e Pelli" del presente listino.

Prospetto



MERIDIANO Caratteristiche e modularità

Costruzione interna



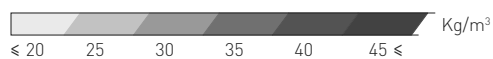
 miscela canalizzata di piuma bianca

 pannelli in massello

 basamento in metallo


















 piano a cinghie elastiche incrociate

poliuretano espanso



A richiesta e con maggiorazione, il modello Meridiano può essere realizzato con struttura interna ignifuga. In questo caso, i cuscini di schienale avranno l'interno in poliuretano anziché in piuma bianca. Per il calcolo del prezzo preghiamo far riferimento alla sezione "Struttura ignifuga" del presente listino.

Abaco della modularità

pouf	L 80 	L 107 				
divani				L 194 	L 234 	L 264 
centrali	L 90 	L 105 				
lateral	L 107 		L 132 	L 167 	L 207 	L 237 
angolo			L 127 			
angolo penisola					L 232 	
penisola				L 140 		
chaise longue	L 107 					

Piedi per modulo

Nylon nero
 Essenza: + € 254
 Laccato Opaco: + € 254

Cuscinetti



rivestimento

60 35

**99ME735
F9ME735**

102

111

123

153

184

255

47

56

68

98

129

200



rivestimento

45 45

**99ME745
F9ME745**

102

111

123

153

184

255

47

56

68

98

129

200



rivestimento

60 60

**99ME760
F9ME760**

146

158

176

219

263

365

68

80

98

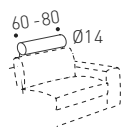
141

185

287

Poggiatesta

(Il rullo poggiatesta va sempre abbinato a cuscini di schienale di larghezza maggiore)



rivestimento

60 14

**99MER65
F9MER65**

182

197

219

273

328

455

93

108

130

184

239

366

rivestimento

80 14

**99MER85
F9MER85**

182

197

219

273

328

455

93

108

130

184

239

366

Pouf



rivestimento

80 42 80

**D9ME080
F9ME080**

755

816

906

1.057

1.208

1.510

311

372

462

613

764

1.066



rivestimento

107 42 107

**D9ME107
F9ME107**

955

1.032

1.146

1.337

1.528

1.910

392

469

583

774

965


1.347

MERIDIANO Moduli

Piedi per modulo

Nylon nero
Essenza: + € 254
Laccato Opaco: + € 254

Chaise longue



L

H

P

CODICI

A
tessuto
cliente

B

C

H

P

Q

rivestimento

rivestimento

107

82

155

D9ME980 D/S
F9ME980 D/S

1.766

1.908

2.120

2.473

2.826

3.532

722

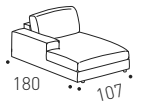
864

1.076

1.429

1.782

2.488



107

82

180

D9ME982 D/S
F9ME982 D/S

1.956

2.113

2.348

2.739

3.130

3.912

800

957

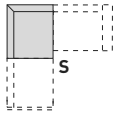
1.192

1.583

1.974

2.756

Modulo angolo



rivestimento

127

82

107

D9ME992 D/S
F9ME992 D/S

1.805

1.950

2.166

2.527

2.888

3.610

740

885

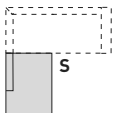
1.101

1.462

1.823

2.545

Modulo penisola



rivestimento

140

82

107

D9ME999 D/S
F9ME999 D/S

1.658

1.791

1.990

2.322

2.653

3.316

678

811

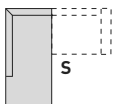
1.010

1.342

1.673

2.336

Modulo angolo penisola



rivestimento

232

82

107

D9ME988 D/S
F9ME988 D/S

2.655

2.868

3.186

3.717

4.248

5.310

1.087

1.300

1.618

2.149

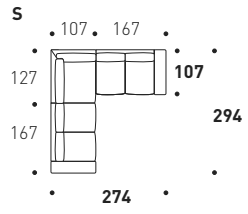
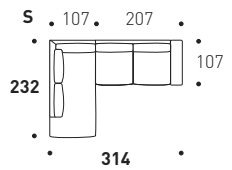
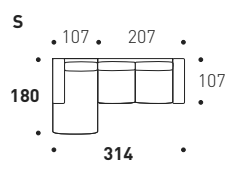
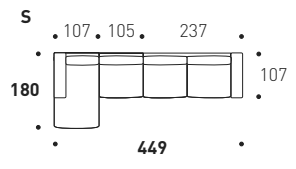
2.680

3.742

Le immagini di listino rappresentano prodotti sinistri (S). I prodotti destri (D) si intendono perfettamente speculari.

MERIDIANO Composizioni

Piedi per modulo
Nylon nero
Essenza: + € 254
Laccato Opaco: + € 254

	L	H	P	CODICI	A tessuto cliente	B	C	H	P	Q
<p>Composizione</p> 	274	82	294	ME27A D/S	5.731	6.192	6.878	8.025	9.170	11.462
<p>Composizione</p> 	314	82	232	ME31T D/S	4.962	5.360	5.955	6.947	7.940	9.924
<p>Composizione</p> 	314	82	180	ME31P D/S	4.263	4.605	5.117	5.969	6.822	8.526
<p>Composizione</p> 	449	82	180	ME44P D/S	5.867	6.338	7.042	8.215	9.388	11.734

Le immagini di listino rappresentano prodotti sinistri (S). I prodotti destri (D) si intendono perfettamente speculari.

MERIDIANO Composizioni


Piedi per modulo
Nylon nero
Essenza: + € 254
Laccato Opaco: + € 254

	L	H	P	CODICI	A tessuto cliente	B	C	H	P	Q
<p>Composizione</p>	259	82	239	ME25A D/S	5.041	5.446	6.050	7.059	8.066	10.082
<p>Composizione</p>	329	82	259	ME32A D/S	6.328	6.836	7.595	8.861	10.126	12.656
<p>Composizione</p>	314	82	334	ME31C D/S	6.419	6.934	7.704	8.987	10.272	12.838
<p>Composizione</p>	334	82	247	ME33Q D/S	5.770	6.233	6.925	8.079	9.233	11.540

Le immagini di listino rappresentano prodotti sinistri (S). I prodotti destri (D) si intendono perfettamente speculari.

PALIO

PALIO | Caratteristiche



La **struttura interna** è realizzata con:

- elementi in legno massello e con pannelli ad alta densità
- imbottitura in poliuretano espanso a densità differenziata
- rivestimento con fodera in tessuto accoppiato a fibra e vellutino

Il **piano di seduta** è:

- dotato di molleggio a cinghie elastiche differenziate
- imbottito con poliuretano sagomato
- rivestito con fodera in tessuto accoppiato a fibra e vellutino

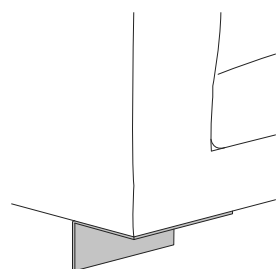
I **cuscini di seduta** sono:

- in poliuretano espanso a densità differenziata con supporto anteriore di sostegno indeformabile ad alta densità e parte superiore bombata
- rivestiti con fodera in tessuto accoppiato a fibra e vellutino

I **cuscini di schienale** sono:

- in miscela di piuma bianca canalizzata in 9 settori, con inserto portante in poliuretano
- rivestiti con fodera in tessuto bianco di cotone 100%

La **connessione** avviene tramite giunzioni a "C" invisibili in acciaio su boccole in plastica, fissate sotto i cuscini di seduta.



Piedi

- H 6 cm, a scomparsa, in nylon nero
- H 8 cm, a lama, in metallo Laccato Opaco, nelle Finiture Metallo Opaco o Lucido (Bronzo, Champagne, Cromo, Titanio) oppure in Ottone Anticato¹ Opaco o Lucido

L'azienda si riserva di montare piedi o stilette a seconda delle necessità di unione o estetiche.



Rivestimento

- In Tessuto, Pelle o Pelle Sintetica sfoderabile
- In Pelle prevede cuciture aggiuntive sulla scocca, sui braccioli, sul cuscino di seduta di chaise longue, penisola e angolo penisola

Confezione

- Tesa e liscia
- Con ribattitura ad un ago

Limitazioni

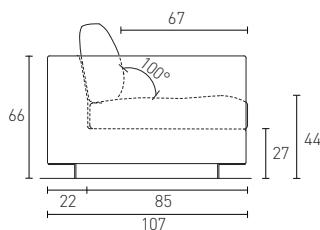
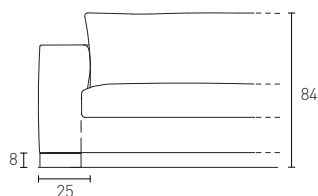
Non ci sono limitazioni sull'utilizzo di Tessuti e Pelli.

Non ci sono limitazioni sull'utilizzo di Tessuti e Pelli per il confezionamento dei cuscinetti.

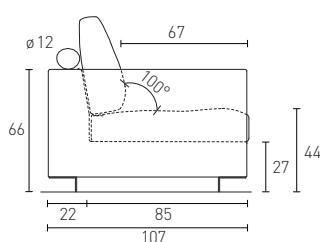
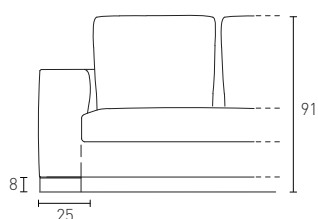
In fase d'ordine, consigliamo di far riferimento alle caratteristiche dei Tessuti e delle Pelli riportate nella sezione "Volumi, pesi, Tessuti e Pelli" del presente listino.

Prospetto

Versione con schienale basso



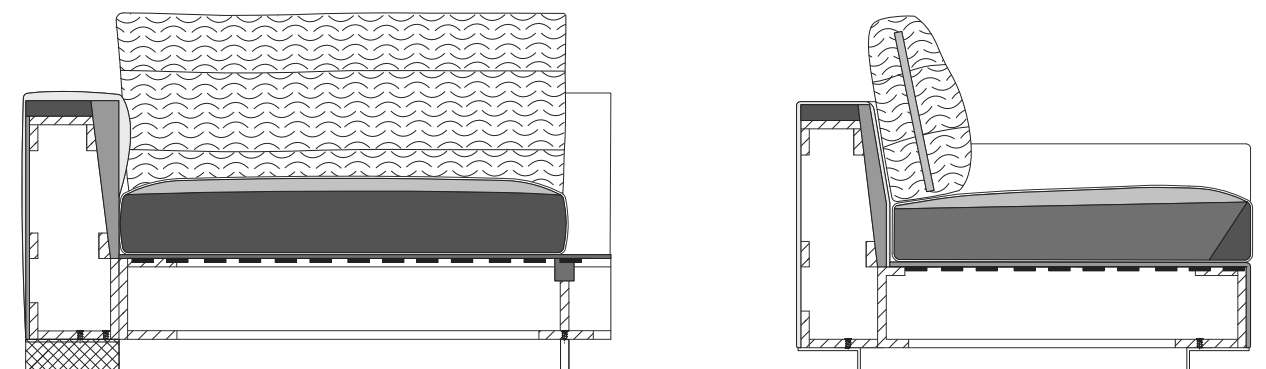
Versione con schienale alto



¹ Per il calcolo del prezzo preghiamo di fare riferimento alla sezione "Maggiorazione Ottone Anticato" del presente listino.

PALIO | Caratteristiche e modularità

Costruzione interna



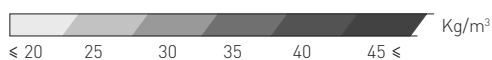
 miscela canalizzata di piuma bianca

 piedi in metallo

 pannelli in massello


















 piano a cinghie elastiche incrociate

poliuretano espanso



A richiesta e con maggiorazione, il modello Palio può essere realizzato con struttura interna ignifuga. In questo caso, i cuscini di schienale avranno l'interno in poliuretano anziché in piuma bianca. Per il calcolo del prezzo preghiamo far riferimento alla sezione "Struttura ignifuga" del presente listino.




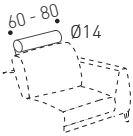



Abaco della modularità

pouf	L 80 	L 107 				
divani				L 190 	L 230 	L 260 
centrali	L 90 	L 105 				
lateralì	L 105 		L 130 	L 165 	L 205 	L 235 
angolo			L 127 			
angolo penisola					L 232 	
penisola				L 140 		
chaise longue	L 105 					

PALIO Cuscineti e pouf

Piedi per modulo


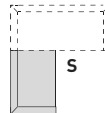



Nylon nero
L. Opaco / Fin. Metallo: + € 431

	L	H	P	CODICI	A tessuto cliente	B	C	H	P	Q
Cuscineti										
	60	35		99PC735 F9PC735	102 47	111 56	123 68	153 98	184 129	255 200
rivestimento										
	45	45		99PC745 F9PC745	102 47	111 56	123 68	153 98	184 129	255 200
rivestimento										
	60	60		99PC760 F9PC760	146 68	158 80	176 98	219 141	263 185	365 287
rivestimento										
Poggiatesta (Il rullo poggiatesta va sempre abbinato a cuscini di schienale di larghezza maggiore)										
	60	14		99PCR65 F9PCR65	182 93	197 108	219 130	273 184	328 239	455 366
rivestimento										
	80	14		99PCR85 F9PCR85	182 93	197 108	219 130	273 184	328 239	455 366
rivestimento										
Pouf										
	80	44	80	D9PC080 F9PC080	766 315	828 377	920 469	996 545	1.226 775	1.532 1.081
rivestimento										
	107	44	107	D9PC107 F9PC107	952 391	1.029 468	1.143 582	1.238 677	1.524 963	1.904 1.343
rivestimento										

Per il calcolo del prezzo preghiamo di fare riferimento alla sezione "Maggiorazione Ottone Anticato" del presente listino.

PALIO Divani e moduli schienale basso

Piedi per modulo
 Nylon nero
 L. Opaco / Fin. Metallo: + € 431

	L	H	P	CODICI	A tessuto cliente	B	C	H	P	Q
Divani										
				Modulo 2 posti						
	190	84	107	D9PC190	2.237	2.416	2.685	2.909	3.580	4.474
				F9PC190	916	1.095	1.364	1.588	2.259	3.153
	230	84	107	D9PC230	2.592	2.800	3.111	3.370	4.148	5.184
				F9PC230	1.061	1.269	1.580	1.839	2.617	3.653
	260	84	107	D9PC260	2.832	3.059	3.399	3.682	4.532	5.664
				F9PC260	1.158	1.385	1.725	2.008	2.858	3.990
Moduli laterali										
				Modulo un posto						
	105	84	107	D9PC105 D/S	1.518	1.640	1.822	1.974	2.429	3.036
				F9PC105 D/S	622	744	926	1.078	1.533	2.140
	130	84	107	D9PC130 D/S	1.746	1.886	2.096	2.270	2.794	3.492
				F9PC130 D/S	715	855	1.065	1.239	1.763	2.461
				Modulo 2 posti						
	165	84	107	D9PC165 D/S	2.093	2.261	2.512	2.721	3.349	4.186
				F9PC165 D/S	857	1.025	1.276	1.485	2.113	2.950
	205	84	107	D9PC205 D/S	2.427	2.622	2.913	3.156	3.884	4.854
				F9PC205 D/S	993	1.188	1.479	1.722	2.450	3.420
	235	84	107	D9PC235 D/S	2.654	2.867	3.185	3.451	4.247	5.308
				F9PC235 D/S	1.086	1.299	1.617	1.883	2.679	3.740
Moduli centrali										
	90	84	107	D9PC090	1.328	1.435	1.594	1.727	2.125	2.656
				F9PC090	544	651	810	943	1.341	1.872
	105	84	107	D9PC105	1.427	1.542	1.713	1.856	2.284	2.854
				F9PC105	585	700	871	1.014	1.442	2.012

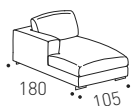
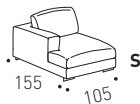
Le immagini di listino rappresentano prodotti sinistri (S). I prodotti destri (D) si intendono perfettamente speculari.
 Per il calcolo del prezzo preghiamo di fare riferimento alla sezione "Maggiorazione Ottone Anticato" del presente listino.

PALIO Moduli schienale basso

Piedi per modulo

Nylon nero
L. Opaco / Fin. Metallo: + € 431

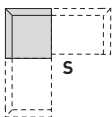
Chaise longue



rivestimento

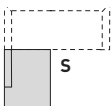
rivestimento

Modulo angolo



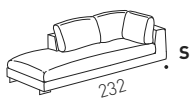
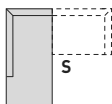
rivestimento

Modulo penisola



rivestimento

Modulo angolo penisola



rivestimento

L	H	P	CODICI	A tessuto cliente	B	C	H	P	Q
105	84	155	D9PC980 D/S F9PC980 D/S	1.886 773	2.037 924	2.264 1.151	2.452 1.339	3.018 1.905	3.772 2.659
105	84	180	D9PC982 D/S F9PC982 D/S	2.009 824	2.170 985	2.411 1.226	2.612 1.427	3.215 2.030	4.018 2.833
127	84	107	D9PC992 D/S F9PC992 D/S	1.871 766	2.021 916	2.246 1.141	2.433 1.328	2.994 1.889	3.742 2.637
140	84	107	D9PC999 D/S F9PC999 D/S	1.695 695	1.831 831	2.034 1.034	2.204 1.204	2.712 1.712	3.390 2.390
232	84	107	D9PC988 D/S F9PC988 D/S	2.757 1.129	2.978 1.350	3.309 1.681	3.585 1.957	4.412 2.784	5.514 3.886

Le immagini di listino rappresentano prodotti sinistri (S). I prodotti destri (D) si intendono perfettamente speculari.
Per il calcolo del prezzo preghiamo di fare riferimento alla sezione "Maggiorazione Ottone Anticato" del presente listino.

PALIO Divani e moduli schienale alto

Piedi per modulo

Nylon nero
L. Opaco / Fin. Metallo: + € 431

Divani



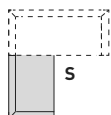
rivestimento

L	H	P	CODICI	A tessuto cliente	B	C	H	P	Q
230	91	107	D9PD230 F9PD230	2.735 1.120	2.954 1.339	3.282 1.667	3.556 1.941	4.376 2.761	5.470 3.855

rivestimento

260	91	107	D9PD260 F9PD260	2.989 1.223	3.229 1.463	3.587 1.821	3.886 2.120	4.783 3.017	5.978 4.212
-----	----	-----	--------------------	----------------	----------------	----------------	----------------	----------------	----------------

Moduli laterali



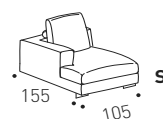
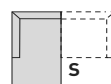
rivestimento

205	91	107	D9PD205 D/S F9PD205 D/S	2.561 1.048	2.766 1.253	3.074 1.561	3.330 1.817	4.098 2.585	5.122 3.609
-----	----	-----	----------------------------	----------------	----------------	----------------	----------------	----------------	----------------

rivestimento

235	91	107	D9PD235 D/S F9PD235 D/S	2.799 1.145	3.023 1.369	3.359 1.705	3.639 1.985	4.479 2.825	5.598 3.944
-----	----	-----	----------------------------	----------------	----------------	----------------	----------------	----------------	----------------

Chaise longue



rivestimento

105	91	155	D9PD980 D/S F9PD980 D/S	1.990 815	2.150 975	2.388 1.213	2.587 1.412	3.184 2.009	3.980 2.805
-----	----	-----	----------------------------	--------------	--------------	----------------	----------------	----------------	----------------

rivestimento


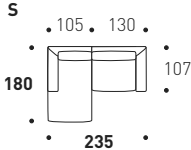
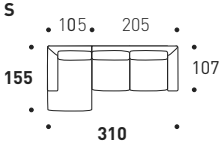
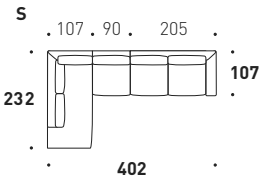
105	91	180	D9PD982 D/S F9PD982 D/S	2.117 866	2.287 1.036	2.541 1.290	2.753 1.502	3.388 2.137	4.234 2.983
-----	----	-----	----------------------------	--------------	----------------	----------------	----------------	----------------	----------------

Le immagini di listino rappresentano prodotti sinistri (S). I prodotti destri (D) si intendono perfettamente speculari.
Per il calcolo del prezzo preghiamo di fare riferimento alla sezione "Maggiorazione Ottone Anticato" del presente listino.

PALIO Composizioni schienale basso

Piedi per modulo

Nylon nero
L. Opaco / Fin. Metallo: + € 431

	L	H	P	CODICI	A tessuto cliente	B	C	H	P	Q
<p>Composizione</p> 	342	84	107	PC34L D/S	3.606	3.896	4.328	4.689	5.771	7.212
<p>Composizione</p> 	235	84	180	PC23P D/S	3.755	4.056	4.507	4.882	6.009	7.510
<p>Composizione</p> 	310	84	155	PC31P D/S	4.313	4.659	5.177	5.608	6.902	8.626
<p>Composizione</p> 	402	84	232	PC40T D/S	6.512	7.035	7.816	8.468	10.421	13.024

Le immagini di listino rappresentano prodotti sinistri (S). I prodotti destri (D) si intendono perfettamente speculari.
Per il calcolo del prezzo preghiamo di fare riferimento alla sezione "Maggiorazione Ottone Anticato" del presente listino.

PALIO Composizioni schienale basso

Piedi per modulo
Nylon nero
L. Opaco / Fin. Metallo: + € 431

	L	H	P	CODICI	A tessuto cliente	B	C	H	P	Q
<p>Composizione</p>	257	84	237	PC25A D/S	5.363	5.793	6.438	6.973	8.582	10.726
<p>Composizione</p>	272	84	292	PC27A D/S	6.057	6.543	7.270	7.875	9.692	12.114
<p>Composizione</p>	342	84	444	PC34U D/S	8.331	9.001	10.000	10.834	13.333	16.662
<p>Composizione</p>	342	84	267	PC34B D/S	6.220	6.719	7.465	8.088	9.953	12.440

Le immagini di listino rappresentano prodotti sinistri (S). I prodotti destri (D) si intendono perfettamente speculari.
Per il calcolo del prezzo preghiamo di fare riferimento alla sezione "Maggiorazione Ottone Anticato" del presente listino.

The first part of the paper discusses the theoretical background of the research, including the concepts of organizational culture and organizational identity.

The second part of the paper describes the research methodology, including the sample and data collection methods.

The third part of the paper presents the results of the research, including the findings and conclusions.

The fourth part of the paper discusses the implications of the research for practice and future research.

The fifth part of the paper provides a summary of the research and a final conclusion.

The sixth part of the paper discusses the limitations of the research and the need for further investigation.

The seventh part of the paper provides a list of references and a list of figures and tables.

The eighth part of the paper provides a list of appendices and a list of footnotes.

The ninth part of the paper provides a list of acknowledgments and a list of contact information.

The tenth part of the paper provides a list of the author's biography and a list of the author's other works.

The eleventh part of the paper provides a list of the author's contact information and a list of the author's email address.

The twelfth part of the paper provides a list of the author's social media profiles and a list of the author's website.

The thirteenth part of the paper provides a list of the author's other works and a list of the author's other publications.

The fourteenth part of the paper provides a list of the author's other works and a list of the author's other publications.

The fifteenth part of the paper provides a list of the author's other works and a list of the author's other publications.

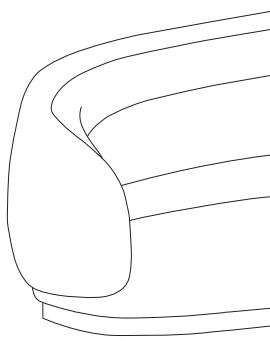
The sixteenth part of the paper provides a list of the author's other works and a list of the author's other publications.

The seventeenth part of the paper provides a list of the author's other works and a list of the author's other publications.

The eighteenth part of the paper provides a list of the author's other works and a list of the author's other publications.

PEONIA
di Cristina Celestino

PEONIA di Cristina Celestino | Caratteristiche



La **struttura** è composta dal piano di seduta a cui è fissato il doppio schienale in legno curvato ed è realizzata con:

- pannelli in multistrato
- imbottitura in poliuretano espanso a densità differenziata
- rivestimento interno con fodera in tessuto accoppiato a fibra e vellutino
- rivestimento esterno tappezzato alla struttura che la rende non sfoderabile

Il **piano di seduta**, dotato di molleggio a cinghie elastiche, accoglie il **cuscino di seduta** realizzato con:

- imbottitura in poliuretano espanso a densità differenziata
- rivestimento interno con fodera in tessuto accoppiato a fibra e vellutino
- rivestimento esterno sfoderabile tramite zip

Il **cuscino poggiatesta** amovibile è realizzato con:

- imbottitura in poliuretano
- rivestimento interno con fodera in tessuto accoppiato a fibra e vellutino
- rivestimento esterno sfoderabile tramite zip

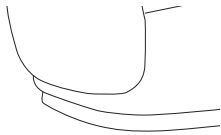
I divani vengono spediti come collo intero, all'occorrenza è possibile smontare lo schienale.

Zoccolo

H 5 cm realizzato con pannelli in particelle di legno con bordo Nero Opaco o rivestito con lo stesso tessuto del divano.

Nella poltrona con basamento girevole, è presente al suo interno un meccanismo di rotazione con ritorno vincolato di 90°.

Sotto allo zoccolo vengono applicati dei piedini in ABS nero con altezza 1 cm.



Rivestimento

- In Tessuto, Pelle o Pelle Sintetica non sfoderabile per la struttura e per lo zoccolo
- in Tessuto, Pelle o Pelle Sintetica sfoderabile tramite zip per il cuscino di seduta e poggiatesta
- In Pelle prevede cuciture aggiuntive sul divano

Confezione

- Tesa e liscia
- Con ribattitura singola e a doppio ago

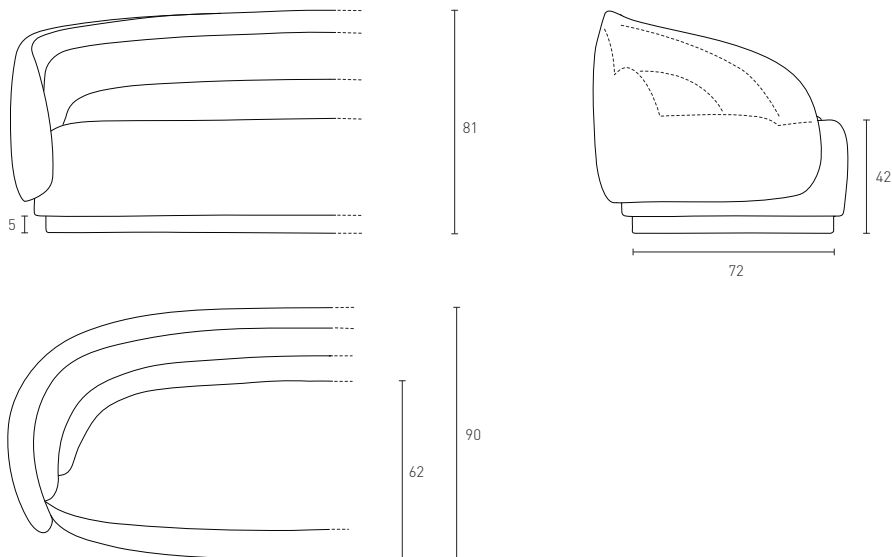
Limitazioni

Non realizzabile in Tessuto Byte e Supersuede

Non ci sono limitazioni sull'utilizzo di Tessuti e Pelli per il confezionamento dei cuscini.

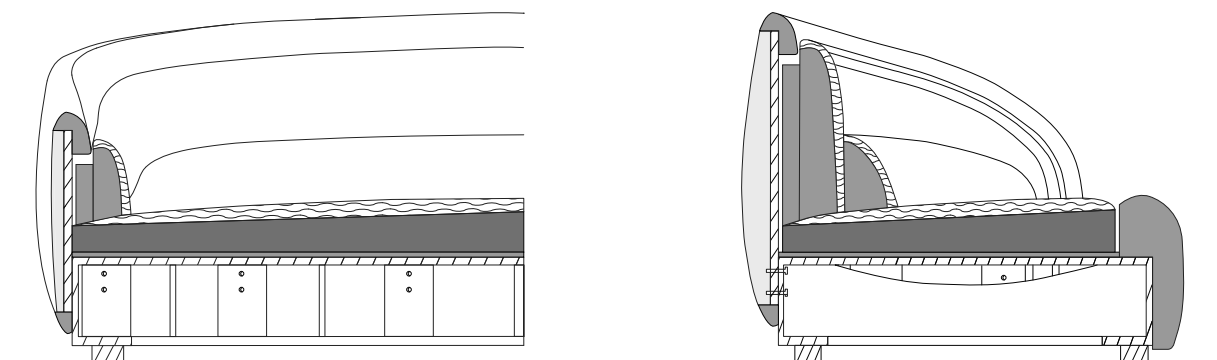
In fase d'ordine, consigliamo di far riferimento alle caratteristiche dei Tessuti e delle Pelli riportate nella sezione "Volumi, pesi, Tessuti e Pelli" del presente listino.



Prospetto

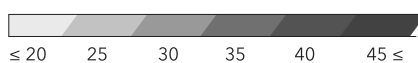


PEONIA di Cristina Celestino | Caratteristiche e modularità

Costruzione interna







 visco-elastico
 pannelli in multistrato

poliuretano espanso
 Kg/m³
 ≤ 20 25 30 35 40 45 ≤

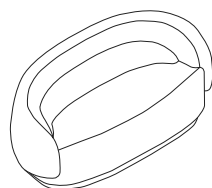
A richiesta e con maggiorazione, il modello Peonia può essere realizzato con struttura interna ignifuga. In questo caso, i cuscini di schienale avranno l'interno in poliuretano anziché in piuma bianca. Per il calcolo del prezzo preghiamo far riferimento alla sezione "Struttura ignifuga" del presente listino.

Abaco della modularità

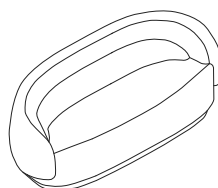
	L 100	L 200	L 230	
poltrone e divani				
divani con penisola				L 290 



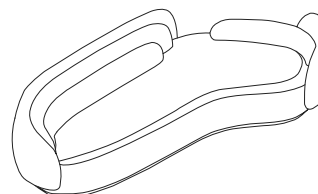
Poltrona L 100






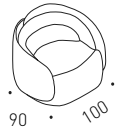

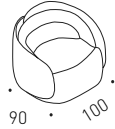

Divano L 200



Divano L 230

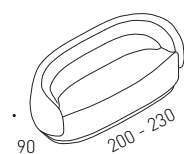


Divano con penisola L 290

Zoccolo Nero Opaco Rivestito in tessuto		L	H	P	CODICI	A tessuto cliente	B	C	H	P	Q
Cuscineti											
	rivestimento	60	35		99PE735 F9PE735	102 47	111 56	123 68	153 98	184 129	255 200
	rivestimento	45	45		99PE745 F9PE745	102 47	111 56	123 68	153 98	184 129	255 200
	rivestimento	60	60		99PE760 F9PE760	146 68	158 80	176 98	219 141	263 185	365 287
Poltrona con basamento fisso											
	Con zoccolo Nero Opaco rivestimento cuscini	100	81	90	D9PE011 F9PE001	2.554 1.047	2.682 1.175	2.810 1.303	3.321 1.814	3.883 2.376	4.853 3.346
	Con zoccolo rivestito rivestimento cuscini	100	81	90	D9PE010 F9PE000	2.554 1.047	2.682 1.175	2.810 1.303	3.321 1.814	3.883 2.376	4.853 3.346
Poltrona con basamento girevole											
	Con zoccolo Nero Opaco rivestimento cuscini	100	81	90	D9PE001 F9PE001	2.845 1.047	2.988 1.175	3.130 1.303	3.699 1.814	4.325 2.376	5.406 3.346
	Con zoccolo rivestito rivestimento cuscini	100	81	90	D9PE000 F9PE000	2.845 1.047	2.988 1.175	3.130 1.303	3.699 1.814	4.325 2.376	5.406 3.346

Zoccolo
Nero Opaco
Rivestito in tessuto

Divani



Con zoccolo Nero Opaco

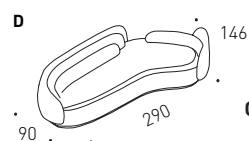
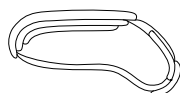
rivestimento cuscini

Con zoccolo rivestito

rivestimento cuscini

rivestimento cuscini

Divani con penisola



Con zoccolo Nero Opaco

rivestimento cuscini

Con zoccolo rivestito

rivestimento cuscini

L	H	P	CODICI	A tessuto cliente	B	C	H	P	Q
200	81	90	D9PE201	3.647	3.830	4.012	4.742	5.544	6.930
			F9PE201	1.495	1.678	1.860	2.590	3.392	4.778
230	81	90	D9PE231	4.011	4.212	4.413	5.215	6.097	7.621
			F9PE231	1.643	1.844	2.045	2.847	3.729	5.253
200	81	90	D9PE200	3.647	3.830	4.012	4.742	5.544	6.930
			F9PE200	1.495	1.678	1.860	2.590	3.392	4.778
230	81	90	D9PE230	4.011	4.212	4.413	5.215	6.097	7.621
			F9PE230	1.643	1.844	2.045	2.847	3.729	5.253
290	81	146	D9PE291 D/S	5.106	5.362	5.617	6.638	7.762	9.702
			F9PE291 D/S	2.093	2.349	2.604	3.625	4.749	6.689
290	81	146	D9PE290 D/S	5.106	5.362	5.617	6.638	7.762	9.702
			F9PE290 D/S	2.093	2.349	2.604	3.625	4.749	6.689

Le immagini di listino rappresentano prodotti destri (D). I prodotti sinistri (S) si intendono perfettamente speculari.

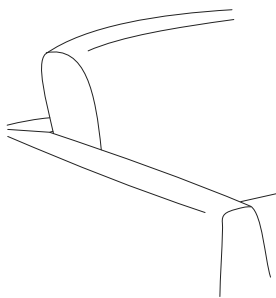
of the study. The authors also note that the study was not designed to measure the impact of the intervention on the wider community, and that the study was limited by the relatively small sample size and the lack of a control group. The authors conclude that the study provides evidence that the intervention is effective in reducing the risk of violence against women, and that it is a cost-effective way of doing so.

The authors also note that the study was limited by the relatively small sample size and the lack of a control group. The authors conclude that the study provides evidence that the intervention is effective in reducing the risk of violence against women, and that it is a cost-effective way of doing so. The authors also note that the study was limited by the relatively small sample size and the lack of a control group. The authors conclude that the study provides evidence that the intervention is effective in reducing the risk of violence against women, and that it is a cost-effective way of doing so. The authors also note that the study was limited by the relatively small sample size and the lack of a control group. The authors conclude that the study provides evidence that the intervention is effective in reducing the risk of violence against women, and that it is a cost-effective way of doing so.

The authors also note that the study was limited by the relatively small sample size and the lack of a control group. The authors conclude that the study provides evidence that the intervention is effective in reducing the risk of violence against women, and that it is a cost-effective way of doing so. The authors also note that the study was limited by the relatively small sample size and the lack of a control group. The authors conclude that the study provides evidence that the intervention is effective in reducing the risk of violence against women, and that it is a cost-effective way of doing so. The authors also note that the study was limited by the relatively small sample size and the lack of a control group. The authors conclude that the study provides evidence that the intervention is effective in reducing the risk of violence against women, and that it is a cost-effective way of doing so.

The authors also note that the study was limited by the relatively small sample size and the lack of a control group. The authors conclude that the study provides evidence that the intervention is effective in reducing the risk of violence against women, and that it is a cost-effective way of doing so. The authors also note that the study was limited by the relatively small sample size and the lack of a control group. The authors conclude that the study provides evidence that the intervention is effective in reducing the risk of violence against women, and that it is a cost-effective way of doing so.

TIME



La **struttura interna** è realizzata con:

- elementi in legno massello e con pannelli ad alta densità
- imbottitura in poliuretano espanso a densità differenziata
- rivestimento con fodera in tessuto accoppiato a fibra e vellutino

Il **piano di seduta** è:

- dotato di molleggio a cinghie elastiche differenziate
- imbottito con poliuretano sagomato
- rivestito con fodera in tessuto accoppiato a fibra e vellutino

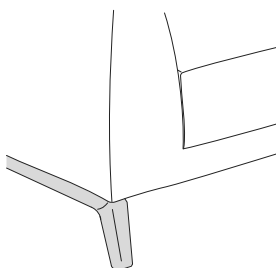
I **cuscini di seduta** sono:

- in poliuretano espanso a densità differenziata con supporto anteriore di sostegno indeformabile ad alta densità e parte superiore bombata in poliuretano indeformabile morbido
- rivestiti con fodera in tessuto accoppiato a fibra e vellutino

I **cuscini di schienale** sono:

- in mollapiuma canalizzata in 9 settori
- rivestiti con fodera in tessuto bianco di cotone 100%

La **connessione** avviene tramite giunzioni a "C" invisibili in acciaio su boccole in plastica, fissate sotto i cuscini di seduta.




Basamento

H 15 cm a ponte, realizzato in:

- massello di frassino verniciato in Essenza (Borgogna, Canaletto, Frassino Nero, Frassino Antracite, Frassino Castano, Frassino Miele, Frassino Lino)
- massello di faggio Laccato Opaco

Nel senso della profondità, viene montata una coppia di basamenti L 96 cm su pouf, divani e moduli, L 86 cm sulla poltrona e L 104 sulla chaise longue. Il divano con letto prevede piedi H 4 cm in nylon nero.

Per necessità di unione o estetiche, il basamento viene sostituito da piedi singoli con le stesse caratteristiche e finiture del basamento.



Rivestimento

- In Tessuto, Pelle o Pelle Sintetica sfoderabile
- In Pelle prevede cuciture aggiuntive sulla scocca, sui braccioli, sulle sedute e sugli schienali

Confezione

- Tesa e liscia
- Con ribattitura ad un ago nella versione in Tessuto
- Con ribattitura a doppio ago nella versione in Pelle

I cuscini di schienale sono previsti anche con trapuntatura: quattro punti sui cuscini L 70 / 80 / 90 cm, sei punti sui cuscini L 105 cm e otto punti sul cuscino L 140 dell'angolo penisola disegnano un rettangolo sul cuscino.

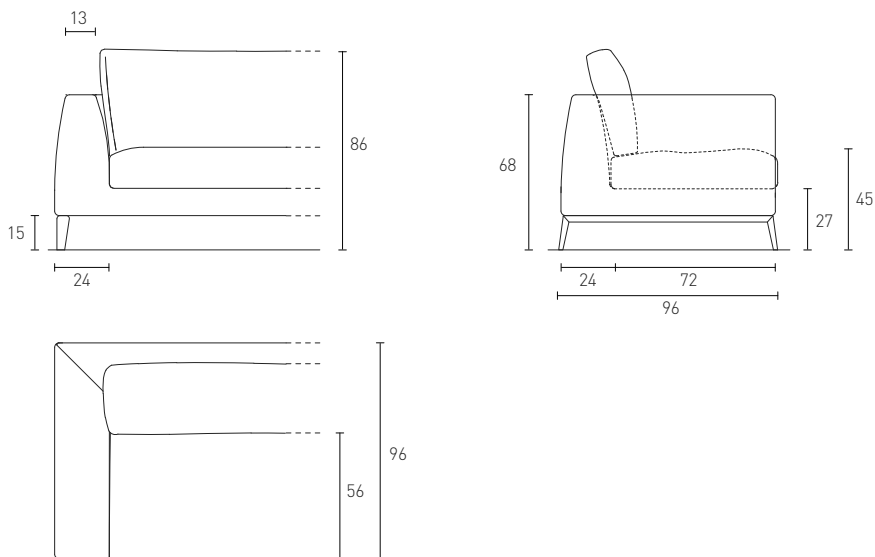
Limitazioni

Non ci sono limitazioni sull'utilizzo di Tessuti e Pelli.

Non ci sono limitazioni sull'utilizzo di Tessuti e Pelli per il confezionamento dei cuscini.

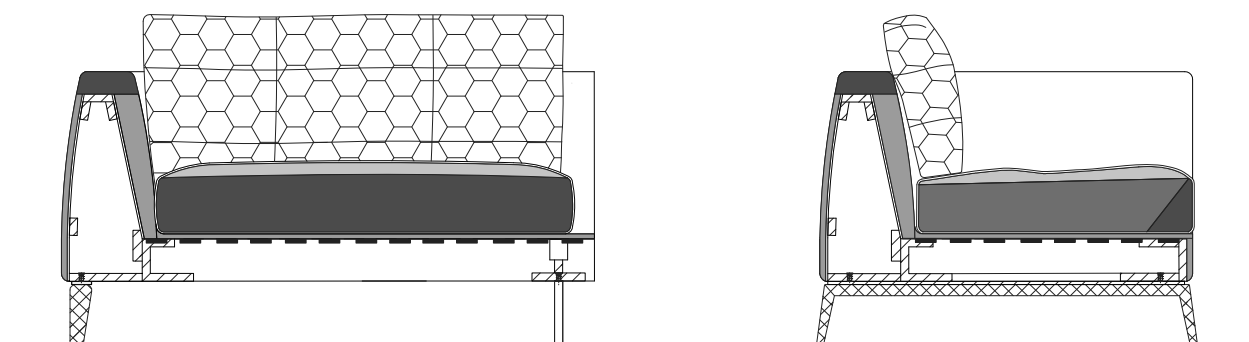
In fase d'ordine, consigliamo di far riferimento alle caratteristiche dei Tessuti e delle Pelli riportate nella sezione "Volumi, pesi, Tessuti e Pelli" del presente listino.

Prospetto




TIME Caratteristiche e modularità

Costruzione interna



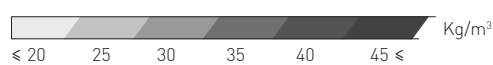
 mollapiuma canalizzata (miscela di piuma bianca e fibra)

 basamento in legno

 pannelli in massello

 piano a cinghie elastiche incrociate






















poliuretano espanso






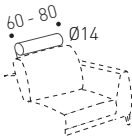




A richiesta e con maggiorazione, il modello Time può essere realizzato con struttura interna ignifuga. In questo caso, i cuscini di schienale avranno l'interno in poliuretano anziché in piuma bianca.

Per il calcolo del prezzo preghiamo far riferimento alla sezione "Struttura ignifuga" del presente listino.

Abaco della modularità

pouf	L 70 	L 96 						
poltrone e divani		L 92 			L 188 	L 208 	L 228 	L 258 
centrale				L 90 				
lateralì			L 108 		L 168 	L 188 	L 208 	L 238 
laterale Open						L 188 		
angolo				L 118 				
angolo laterale								L 258 
angoli penisola					L 206 	L 226 		
penisola				L 122 				
chaise longue			L 104 					

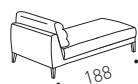

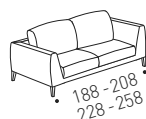
TIME Cuscineti, pouf e poltrone

Basamento Laccato Opaco Essenza		L	H	P	CODICI	A tessuto cliente	B	C	H	P	Q
Cuscineti											
	Liscio	60	35		99TL735	102	111	123	153	184	255
rivestimento	F9TL735				47	56	68	98	129	200	
	Liscio	45	45		99TL745	102	111	123	153	184	255
rivestimento	F9TL745				47	56	68	98	129	200	
	Liscio	60	60		99TL760	146	158	176	219	263	365
rivestimento	F9TL760				68	80	98	141	185	287	
Poggiatesta (Il rullo poggiatesta va sempre abbinato a cuscini di schienale di larghezza maggiore)											
	Liscio	60	14		99TLR65	182	197	219	273	328	455
rivestimento	F9TLR65				93	108	130	184	239	366	
	Liscio	80	14		99TLR85	182	197	219	273	328	455
rivestimento	F9TLR85				93	108	130	184	239	366	
Pouf											
	Liscio	70	45	96	D9TL970	811	859	919	1.081	1.200	1.469
rivestimento	F9TL970				246	294	354	516	635	904	
	Liscio	96	45	96	D9TL966	1.070	1.139	1.225	1.456	1.628	2.013
rivestimento	F9TL966				351	420	506	737	909	1.294	
Poltrona											
	Liscio	92	84	86	D9TL092	1.634	1.748	1.890	2.274	2.558	3.198
rivestimento	F9TL092				583	697	839	1.223	1.507	2.147	
	Trapuntato	92	84	86	D9TB092	1.634	1.748	1.890	2.274	2.558	3.198
rivestimento	F9TB092				583	697	839	1.223	1.507	2.147	

TIME Divani e moduli

Basamento
Laccato Opaco
Essenza

	L	H	P	CODICI	A tessuto cliente	B	C	H	P	Q
Divani										
				Liscio						
	188	86	96	D9TL188	2.509	2.693	2.923	3.543	4.002	5.035
rivestimento				F9TL188	940	1.124	1.354	1.974	2.433	3.466
	208	86	96	D9TL208	2.780	2.986	3.243	3.936	4.449	5.604
rivestimento				F9TL208	1.051	1.257	1.514	2.207	2.720	3.875
	228	86	96	D9TL228	2.956	3.176	3.450	4.191	4.739	5.974
rivestimento				F9TL228	1.124	1.344	1.618	2.359	2.907	4.142
	258	86	96	D9TL258	3.549	3.816	4.150	5.051	5.718	7.219
rivestimento				F9TL258	1.365	1.632	1.966	2.867	3.534	5.035
				Trapuntato						
	188	86	96	D9TB188	2.509	2.693	2.923	3.543	4.002	5.035
rivestimento				F9TB188	940	1.124	1.354	1.974	2.433	3.466
	208	86	96	D9TB208	2.780	2.986	3.243	3.936	4.449	5.604
rivestimento				F9TB208	1.051	1.257	1.514	2.207	2.720	3.875
	228	86	96	D9TB228	2.956	3.176	3.450	4.191	4.739	5.974
rivestimento				F9TB228	1.124	1.344	1.618	2.359	2.907	4.142
	258	86	96	D9TB258	3.549	3.816	4.150	5.051	5.718	7.219
rivestimento				F9TB258	1.365	1.632	1.966	2.867	3.534	5.035
	Modulo laterale Open									
				Liscio						
	188	86	96	D9TL518	2.306	2.474	2.683	3.248	3.667	4.609
rivestimento				F9TL518	857	1.025	1.234	1.799	2.218	3.160
	188	86	96	D9TB518	2.306	2.474	2.683	3.248	3.667	4.609
rivestimento				F9TB518	857	1.025	1.234	1.799	2.218	3.160





TIME Moduli

Basamento
Laccato Opaco
Essenza

Moduli laterali

Previsti con seduta intera quando accostati al modulo laterale Open

	L	H	P	CODICI	A tessuto cliente	B	C	H	P	Q	
Liscio	108	86	96	D9TL104 D/S	1.532	1.638	1.770	2.126	2.390	2.983	
				F9TL104 D/S	541	647	779	1.135	1.399	1.992	
	168	86	96	D9TL164 D/S	2.264	2.429	2.634	3.187	3.598	4.521	
				F9TL164 D/S	839	1.004	1.209	1.762	2.173	3.096	
	188	86	96	D9TL184 D/S	2.537	2.723	2.956	3.583	4.048	5.094	
				F9TL184 D/S	951	1.137	1.370	1.997	2.462	3.508	
	208	86	96	D9TL204 D/S	2.713	2.913	3.163	3.838	4.338	5.463	
				F9TL204 D/S	1.023	1.223	1.473	2.148	2.648	3.773	
	238	86	96	D9TL234 D/S	2.991	3.214	3.492	4.242	4.797	6.047	
				F9TL234 D/S	1.136	1.359	1.637	2.387	2.942	4.192	
	Trapuntato	108	86	96	D9TB104 D/S	1.532	1.638	1.770	2.126	2.390	2.983
					F9TB104 D/S	541	647	779	1.135	1.399	1.992
168		86	96	D9TB164 D/S	2.264	2.429	2.634	3.187	3.598	4.521	
				F9TB164 D/S	839	1.004	1.209	1.762	2.173	3.096	
188		86	96	D9TB184 D/S	2.537	2.723	2.956	3.583	4.048	5.094	
				F9TB184 D/S	951	1.137	1.370	1.997	2.462	3.508	
208		86	96	D9TB204 D/S	2.713	2.913	3.163	3.838	4.338	5.463	
				F9TB204 D/S	1.023	1.223	1.473	2.148	2.648	3.773	
238		86	96	D9TB234 D/S	2.991	3.214	3.492	4.242	4.797	6.047	
				F9TB234 D/S	1.136	1.359	1.637	2.387	2.942	4.192	



Le immagini di listino rappresentano prodotti sinistri (S). I prodotti destri (D) si intendono perfettamente speculari.

TIME Moduli

Basamento
Laccato Opaco
Essenza

	L	H	P	CODICI	A tessuto cliente	B	C	H	P	Q
Chaise longue										
Liscio										
rivestimento	104	86	150	D9TL980 D/S F9TL980 D/S	2.262 838	2.426 1.002	2.631 1.207	3.185 1.761	3.594 2.170	4.516 3.092
rivestimento	104	86	170	D9TL982 D/S F9TL982 D/S	2.464 921	2.645 1.102	2.870 1.327	3.477 1.934	3.928 2.385	4.941 3.398
Trapuntato										
rivestimento	104	86	150	D9TB980 D/S F9TB980 D/S	2.262 838	2.426 1.002	2.631 1.207	3.185 1.761	3.594 2.170	4.516 3.092
rivestimento	104	86	170	D9TB982 D/S F9TB982 D/S	2.464 921	2.645 1.102	2.870 1.327	3.477 1.934	3.928 2.385	4.941 3.398
Modulo centrale										
Liscio										
rivestimento	90	86	96	D9TL090 F9TL090	1.487 522	1.589 624	1.717 752	2.061 1.096	2.316 1.351	2.889 1.924
Trapuntato										
rivestimento	90	86	96	D9TB090 F9TB090	1.487 522	1.589 624	1.717 752	2.061 1.096	2.316 1.351	2.889 1.924
Modulo angolo										
Liscio										
rivestimento	118	86	96	D9TL990 D/S F9TL990 D/S	2.031 745	2.177 891	2.359 1.073	2.850 1.564	3.213 1.927	4.031 2.745
Trapuntato										
rivestimento	118	86	96	D9TB990 D/S F9TB990 D/S	2.031 745	2.177 891	2.359 1.073	2.850 1.564	3.213 1.927	4.031 2.745

Le immagini di listino rappresentano prodotti sinistri (S). I prodotti destri (D) si intendono perfettamente speculari.

TIME Moduli

Basamento
Laccato Opaco
Essenza

	L	H	P	CODICI	A tessuto cliente	B	C	H	P	Q
Modulo angolo laterale										
				Liscio						
	258	86	96	D9TL978 D/S F9TL978 D/S	3.388 1.299	3.642 1.553	3.960 1.871	4.817 2.728	5.452 3.363	6.881 4.792
				rivestimento						
				Trapuntato						
	258	86	96	D9TB978 D/S F9TB978 D/S	3.388 1.299	3.642 1.553	3.960 1.871	4.817 2.728	5.452 3.363	6.881 4.792
				rivestimento						
Modulo penisola										
				Liscio						
	122	86	96	D9TL999 D/S F9TL999 D/S	1.829 662	1.959 792	2.120 953	2.557 1.390	2.880 1.713	3.607 2.440
				rivestimento						
				Trapuntato						
	122	86	96	D9TB999 D/S F9TB999 D/S	1.829 662	1.959 792	2.120 953	2.557 1.390	2.880 1.713	3.607 2.440
				rivestimento						
Moduli angolo penisola										
				Liscio						
	206	86	96	D9TL986 D/S F9TL986 D/S	2.670 1.005	2.867 1.202	3.113 1.448	3.776 2.111	4.268 2.603	5.373 3.708
				rivestimento						
				Trapuntato						
	206	86	96	D9TB986 D/S F9TB986 D/S	2.670 1.005	2.867 1.202	3.113 1.448	3.776 2.111	4.268 2.603	5.373 3.708
				rivestimento						
				Liscio						
	226	86	96	D9TL988 D/S F9TL988 D/S	2.859 1.083	3.071 1.295	3.336 1.560	4.050 2.274	4.579 2.803	5.770 3.994
				rivestimento						
				Trapuntato						
	206	86	96	D9TB986 D/S F9TB986 D/S	2.670 1.005	2.867 1.202	3.113 1.448	3.776 2.111	4.268 2.603	5.373 3.708
				rivestimento						
				Liscio						
	226	86	96	D9TB988 D/S F9TB988 D/S	2.859 1.083	3.071 1.295	3.336 1.560	4.050 2.274	4.579 2.803	5.770 3.994
				rivestimento						

Le immagini di listino rappresentano prodotti sinistri (S). I prodotti destri (D) si intendono perfettamente speculari.

TIME | Divani con letto

Caratteristiche

Time prevede anche la versione con letto in tre misure di materasso L 120-140-160 H 12 P 175 + 15 cm di aletta poggia-guanciaie.

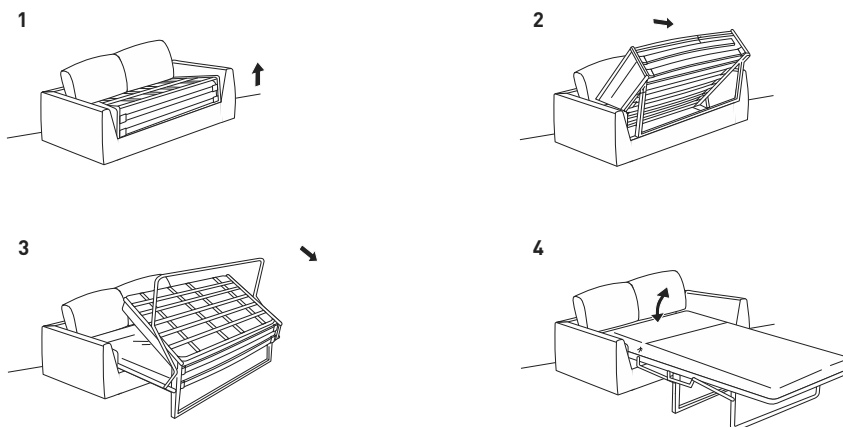
Prima dell'impiego, i meccanismi vengono sottoposti a prove di rottura, chiusura ed apertura, vista la continua sollecitazione delle molle. Preghiamo di utilizzare con cura i meccanismi e di non richiudere lenzuola e/o coperte all'interno del divano.

Meccanismi e reti

Il meccanismo prevede un sistema di apertura in due tempi. È dotato di aletta poggia-guanciaie, ganci e molle a trazione in acciaio zincati, gommini in poliestere, cinghie elastiche, rete elettrosaldata in tubolare di acciaio verniciato.

Materassi

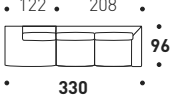
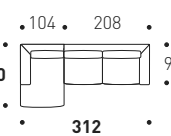
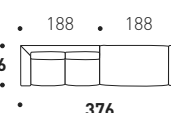
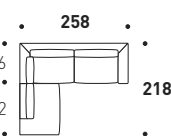
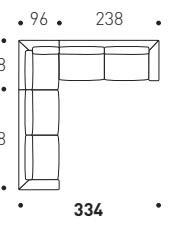
È composto da un molleggio in filo d'acciaio armonico con imbottitura in ovatta scura cardata 800g/mq, poliuretano espanso D21, poliestere 100g/mq e da un rivestimento esterno in cotone 100% di colore beige.



Piedi Nylon nero		L	H	P	CODICI	A tessuto cliente	B	C	H	P	Q
Divani con letto (Con materasso H 12 P 175+15)											
	Liscio	188	82	96	D7TL188	3.369	3.622	3.938	4.790	5.421	6.841
					F7TL188	1.291	1.544	1.860	2.712	3.343	4.763
	rivestimento	208	82	96	D7TL208	3.687	3.965	4.313	5.251	5.946	7.509
					F7TL208	1.423	1.701	2.049	2.987	3.682	5.245
	rivestimento	228	82	96	D7TL228	3.914	4.211	4.581	5.580	6.320	7.986
					F7TL228	1.514	1.811	2.181	3.180	3.920	5.586
	Trapuntato	188	82	96	D7TB188	3.369	3.622	3.938	4.790	5.421	6.841
					F7TB188	1.291	1.544	1.860	2.712	3.343	4.763
	rivestimento	208	82	96	D7TB208	3.687	3.965	4.313	5.251	5.946	7.509
					F7TB208	1.423	1.701	2.049	2.987	3.682	5.245
	rivestimento	228	82	96	D7TB228	3.914	4.211	4.581	5.580	6.320	7.986
					F7TB228	1.514	1.811	2.181	3.180	3.920	5.586

TIME Composizioni

Basamento
Laccato Opaco
Essenza

	L	H	P	CODICI	A tessuto cliente	B	C	H	P	Q
Composizione										
										
Liscio	330	86	96	TL33L D/S	4.542	4.872	5.283	6.395	7.218	9.070
Trapuntato	330	86	96	TB33L D/S	4.542	4.872	5.283	6.395	7.218	9.070
Composizione										
										
Liscio	312	86	150	TL30P D/S	4.975	5.339	5.794	7.023	7.932	9.979
Trapuntato	312	86	150	TB30P D/S	4.975	5.339	5.794	7.023	7.932	9.979
Composizione										
										
Liscio	376	86	96	TL37L D/S	4.843	5.197	5.639	6.831	7.715	9.703
Trapuntato	376	86	96	TB37L D/S	4.843	5.197	5.639	6.831	7.715	9.703
Composizione										
										
Liscio	258	86	218	TL25A D/S	5.217	5.601	6.080	7.374	8.332	10.488
Trapuntato	258	86	218	TB25A D/S	5.217	5.601	6.080	7.374	8.332	10.488
Composizione										
										
Liscio	334	86	356	TL33A D/S	8.013	8.605	9.343	11.334	12.807	16.125
Trapuntato	334	86	356	TB33A D/S	8.013	8.605	9.343	11.334	12.807	16.125

Le immagini di listino rappresentano prodotti sinistri (S). I prodotti destri (D) si intendono perfettamente speculari.

TIME Composizioni

Basamento
Laccato Opaco
Essenza

	L	H	P	CODICI	A tessuto cliente	B	C	H	P	Q
Composizione										
Liscio	416	86	304	TL41A D/S	8.944	9.592	10.402	12.587	14.205	17.846
Trapuntato	416	86	304	TB41A D/S	8.944	9.592	10.402	12.587	14.205	17.846
Composizione										
Liscio	304	86	226	TL30U D/S	5.572	5.984	6.499	7.888	8.917	11.233
Trapuntato	304	86	226	TB30U D/S	5.572	5.984	6.499	7.888	8.917	11.233
Composizione										
Liscio	304	86	240	TL30T D/S	6.573	7.049	7.642	9.245	10.431	13.101
Trapuntato	304	86	240	TB30T D/S	6.573	7.049	7.642	9.245	10.431	13.101
Composizione										
Liscio	334	86	226	TL33B D/S	5.850	6.285	6.828	8.292	9.376	11.817
Trapuntato	334	86	226	TB33B D/S	5.850	6.285	6.828	8.292	9.376	11.817
Composizione										
Liscio	380	86	258	TL38A D/S	8.624	9.246	10.025	12.124	13.678	17.175
Trapuntato	380	86	258	TB38A D/S	8.624	9.246	10.025	12.124	13.678	17.175

Le immagini di listino rappresentano prodotti sinistri (S). I prodotti destri (D) si intendono perfettamente speculari.

the 1990s, the number of people with a mental health problem has increased in the UK (Mental Health Act 1983, 1990).

There is a growing awareness of the need to improve the lives of people with mental health problems. The Department of Health (1999) has set out a vision of a new mental health system, which will be based on the following principles:

- (i) People with mental health problems should be treated as individuals, with their own needs and wishes.
- (ii) People with mental health problems should be given the opportunity to participate in decisions about their care.
- (iii) People with mental health problems should be given the opportunity to live in their own homes and communities.

There is a growing awareness of the need to improve the lives of people with mental health problems.

The Department of Health (1999) has set out a vision of a new mental health system, which will be based on the following principles:

- (iv) People with mental health problems should be given the opportunity to live in their own homes and communities.
- (v) People with mental health problems should be given the opportunity to participate in decisions about their care.
- (vi) People with mental health problems should be treated as individuals, with their own needs and wishes.

There is a growing awareness of the need to improve the lives of people with mental health problems.

The Department of Health (1999) has set out a vision of a new mental health system, which will be based on the following principles:

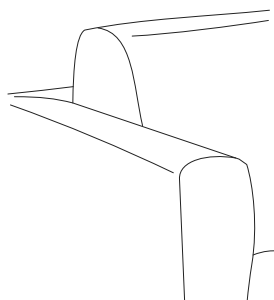
- (vii) People with mental health problems should be given the opportunity to live in their own homes and communities.
- (viii) People with mental health problems should be given the opportunity to participate in decisions about their care.
- (ix) People with mental health problems should be treated as individuals, with their own needs and wishes.

There is a growing awareness of the need to improve the lives of people with mental health problems.

The Department of Health (1999) has set out a vision of a new mental health system, which will be based on the following principles:

- (x) People with mental health problems should be given the opportunity to live in their own homes and communities.
- (xi) People with mental health problems should be given the opportunity to participate in decisions about their care.
- (xii) People with mental health problems should be treated as individuals, with their own needs and wishes.

VOLO



La **struttura interna** è realizzata con:

- elementi in legno massello e con pannelli ad alta densità
- imbottitura in poliuretano espanso a densità differenziata
- rivestimento con fodera in tessuto accoppiato a fibra e vellutino

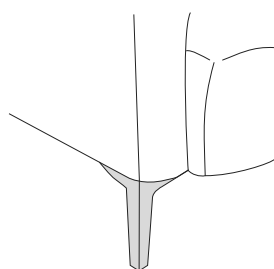
Il **piano di seduta** è:

- dotato di molleggio a cinghie elastiche differenziate
- imbottito con poliuretano sagomato
- rivestito con fodera in tessuto accoppiato a fibra e vellutino

I **cuscini di schienale** prevedono:


- supporti interni in poliuretano sagomato a densità differenziata e imbottitura esterna in piuma bianca
- rivestimento con fodera in tessuto bianco di cotone 100% antipiuma

La **connessione** avviene tramite giunzione composta da piastra dentata e da gancio in metallo, fissati sotto la struttura.



Piedi

H 14 cm, in lega di alluminio verniciati nelle Finiture Metallo Opaco o Lucido (Bronzo, Champagne, Cromo, Titanio) oppure in Ottone Anticato¹ Opaco o Lucido.



Rivestimento

- In Tessuto, Pelle o Pelle Sintetica sfoderabile
- In Pelle prevede cuciture aggiuntive sulla scocca e sui cuscini di seduta della chaise longue dei moduli con penisola

Confezione

- Tesa e liscia
- Con ribattitura ad un ago

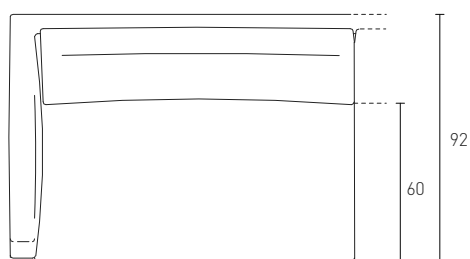
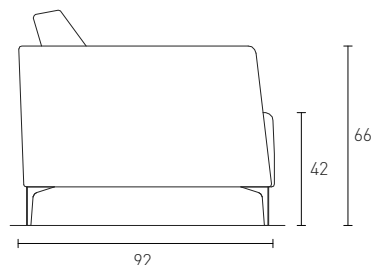
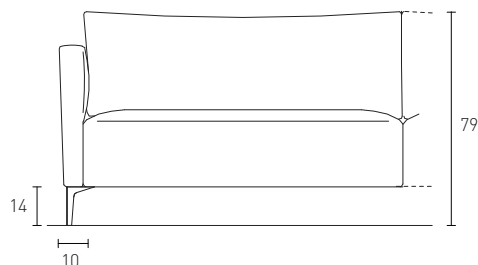
Limitazioni

Non ci sono limitazioni sull'utilizzo di Tessuti e Pelli.

Non ci sono limitazioni sull'utilizzo di Tessuti e Pelli per il confezionamento dei cuscinetti.

In fase d'ordine, consigliamo di far riferimento alle caratteristiche dei Tessuti e delle Pelli riportate nella sezione "Volumi, pesi, Tessuti e Pelli" del presente listino.

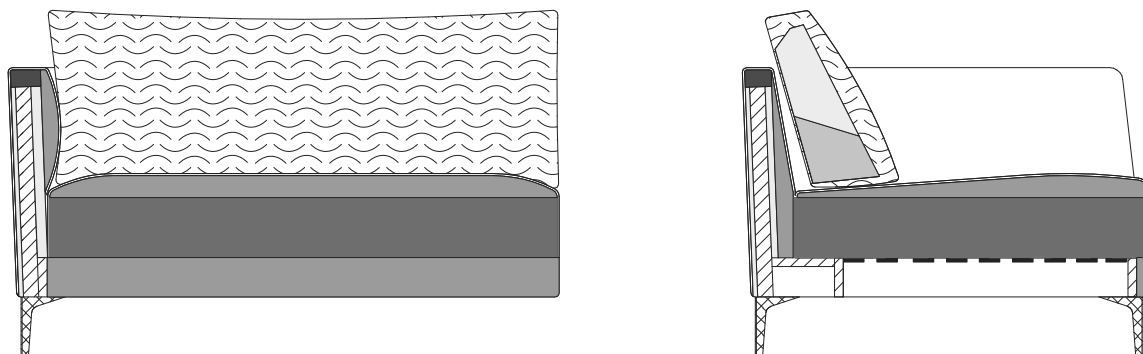
Prospetto



¹ Per il calcolo del prezzo preghiamo di fare riferimento alla sezione "Maggiorazione Ottone Anticato" del presente listino.

VOLO | Caratteristiche e modularità

Costruzione interna



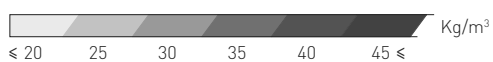
 piuma bianca canalizzata

 pannelli in massello

 piedi in metallo












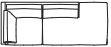


 piano a cinghie elastiche incrociate

poliuretano espanso




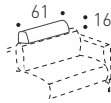






A richiesta e con maggiorazione, il modello Volo può essere realizzato con struttura interna ignifuga. In questo caso, i cuscini di schienale avranno l'interno in poliuretano anziché in piuma bianca. Per il calcolo del prezzo preghiamo far riferimento alla sezione "Struttura ignifuga" del presente listino.

Abaco della modularità

pouf	L 62 		L 92 					
poltrona e divani		L 72 				L 185 	L 215 	L 250 
laterali					L 125 	L 175 	L 205 	L 240 
angolo			L 92 					
angolo penisola								L 237 
chaise longue			L 93 	L 108 				

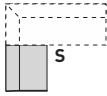

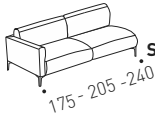
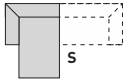
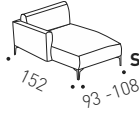
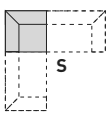

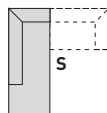

VOLO Cuscinetti, pouf e divani

Piedi Finiture Metallo		L	H	P	CODICI	A tessuto cliente	B	C	H	P	Q
Cuscinetti											
	rivestimento	60	35		99V0735	102	111	123	153	184	255
					F9V0735	47	56	68	98	129	200
	rivestimento	45	45		99V0745	102	111	123	153	184	255
					F9V0745	47	56	68	98	129	200
	rivestimento	60	60		99V0760	146	158	176	219	263	365
					F9V0760	68	80	98	141	185	287
Poggiatesta											
	rivestimento	61	16		99V076R	182	197	219	273	328	455
					F9V076R	93	108	130	184	239	366
Pouf											
	rivestimento	62	42	92	D9V0960	836	903	962	1.171	1.422	1.672
					F9V0960	343	410	469	678	929	1.179
	rivestimento	92	42	92	D9V0990	1.096	1.184	1.261	1.535	1.864	2.192
					F9V0990	449	537	614	888	1.217	1.545
Poltrona e divani											
	rivestimento	72	79	86	D9V0080	1.660	1.793	1.909	2.324	2.822	3.320
					F9V0080	680	813	929	1.344	1.842	2.340
	rivestimento	185	79	92	D9V0185	2.535	2.738	2.916	3.549	4.310	5.070
					F9V0185	1.037	1.240	1.418	2.051	2.812	3.572
	rivestimento	215	79	92	D9V0215	2.807	3.032	3.229	3.930	4.772	5.614
					F9V0215	1.149	1.374	1.571	2.272	3.114	3.956
	rivestimento	250	79	92	D9V0250	3.280	3.543	3.772	4.592	5.576	6.560
					F9V0250	1.342	1.605	1.834	2.654	3.638	4.622

Per il calcolo del prezzo preghiamo di fare riferimento alla sezione "Maggiorazione Ottone Anticato" del presente listino.

VOLO Moduli

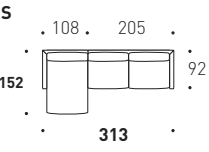
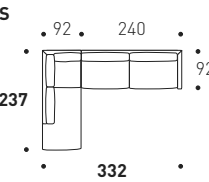
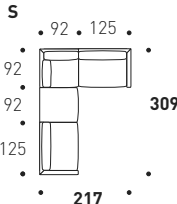
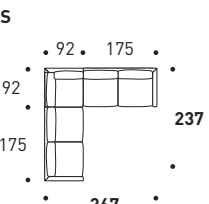
Piedi
Finiture Metallo

	L	H	P	CODICI	A tessuto cliente	B	C	H	P	Q
Moduli laterali										
										
Modulo un posto										
	125	79	92	D9V0125 D/S F9V0125 D/S	1.758 720	1.899 861	2.022 984	2.462 1.424	2.989 1.951	3.516 2.478
rivestimento										
										
Modulo 2 posti										
	175	79	92	D9V0175 D/S F9V0175 D/S	2.291 938	2.475 1.122	2.635 1.282	3.208 1.855	3.895 2.542	4.582 3.229
rivestimento										
										
	205	79	92	D9V0205 D/S F9V0205 D/S	2.739 1.121	2.959 1.341	3.150 1.532	3.835 2.217	4.657 3.039	5.478 3.860
rivestimento										
	240	79	92	D9V0240 D/S F9V0240 D/S	3.038 1.244	3.282 1.488	3.494 1.700	4.254 2.460	5.165 3.371	6.076 4.282
rivestimento										
Chaise longue										
										
	93	79	152	D9V0992 D/S F9V0992 D/S	2.058 842	2.223 1.007	2.367 1.151	2.882 1.666	3.499 2.283	4.116 2.900
rivestimento										
										
	108	79	152	D9V0993 D/S F9V0993 D/S	2.289 937	2.473 1.121	2.633 1.281	3.205 1.853	3.892 2.540	4.578 3.226
rivestimento										
Modulo angolo										
										
	92	79	92	D9V0999 F9V0999	1.735 710	1.874 849	1.996 971	2.429 1.404	2.950 1.925	3.470 2.445
rivestimento										
										
Modulo angolo penisola										
										
	237	79	92	D9V0937 D/S F9V0937 D/S	3.094 1.266	3.342 1.514	3.559 1.731	4.332 2.504	5.260 3.432	6.188 4.360
rivestimento										
										

Le immagini di listino rappresentano prodotti sinistri (S). I prodotti destri (D) si intendono perfettamente speculari.
Per il calcolo del prezzo preghiamo di fare riferimento alla sezione "Maggiorazione Ottone Anticato" del presente listino.

VOLO Composizioni

Piedi
Finiture Metallo

	L	H	P	CODICI	A tessuto cliente	B	C	H	P	Q
<p>Composizione</p> 	313	79	152	V0T1T D/S	5.028	5.432	5.783	7.040	8.549	10.056
<p>Composizione</p> 	332	79	237	V033A D/S	6.132	6.624	7.053	8.586	10.425	12.264
<p>Composizione</p> 	217	79	309	V021A D/S	6.347	6.856	7.301	8.888	10.792	12.694
<p>Composizione</p> 	267	79	267	V027B	6.317	6.824	7.266	8.845	10.740	12.634

Le immagini di listino rappresentano prodotti sinistri (S). I prodotti destri (D) si intendono perfettamente speculari.
Per il calcolo del prezzo preghiamo di fare riferimento alla sezione "Maggiorazione Ottone Anticato" del presente listino.

VOLO Composizioni

Piedi
Finiture Metallo

	L	H	P	CODICI	A tessuto cliente	B	C	H	P	Q
<p>Composizione</p>	297	79	297	V029A	6.574	7.102	7.561	9.205	11.178	13.148
<p>Composizione</p>	332	79	332	V033U	7.811	8.438	8.984	10.937	13.280	15.622
<p>Composizione</p>	412	79	267	V041A D/S	7.676	8.292	8.829	10.748	13.050	15.352
<p>Composizione</p>	267	79	330	V026C D/S	7.443	8.040	8.561	10.422	12.654	14.886

Le immagini di listino rappresentano prodotti sinistri (S). I prodotti destri (D) si intendono perfettamente speculari.
Per il calcolo del prezzo preghiamo di fare riferimento alla sezione "Maggiorazione Ottone Anticato" del presente listino.

POLTRONE
POUF

CALATEA di Cristina Celestino | Poltrona e poggiapiedi

Caratteristiche

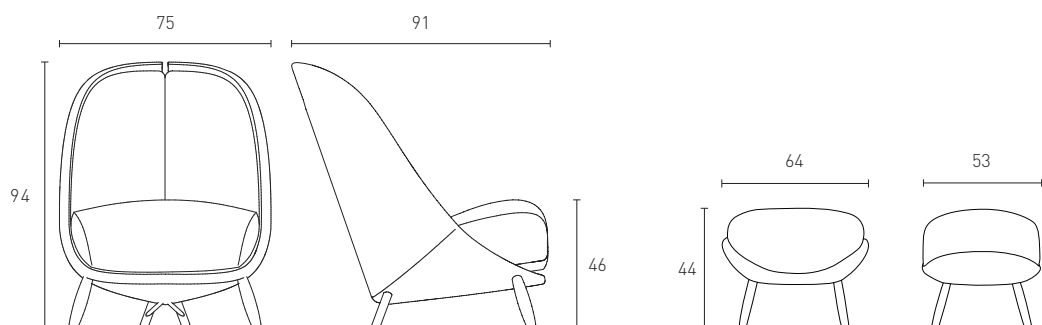
La **struttura** è realizzata in poliuretano rigido rivestito.
 I **cuscini di seduta e schienale** sono realizzati in poliuretano espanso a densità differenziata con fodera in vellutino accoppiato a fibra.
 Le **gambe** sono realizzate in legno massello di frassino:
 · Laccato Opaco
 · Laccato Lucido Nero
 · Essenza [Borgogna, Canaletto, Frassino Nero, Frassino Antracite, Frassino Castano, Frassino Miele, Frassino Lino]

Rivestimento

· In Tessuto sfoderabile, tranne il rivestimento della struttura rigida che è sempre incollato
 · In Pelle o in Pelle Sintetica non sfoderabile

Limitazioni

La **struttura rigida** può essere **esclusivamente** :
 · in Tessuto Acacia, Aries, Aquarius, Bellis, Dalia, Erica, Fenice, Hermes, Jazz, Kos, Lima, Narciso, Malva, Mimosa, Rico, Supersuede, Velvet e Zea
 · in Pelle Doge, Lord, Nabuk e Polo
 Il **cuscino di schienale** può essere rivestito anche nel Tessuto Calatea (categoria H) con la stampa esclusiva, ispirata alla foglia dell'omonima pianta Calathea del Sud America.
 In fase d'ordine, consigliamo di far riferimento alle caratteristiche dei Tessuti e delle Pelli riportate nella sezione "Volumi, pesi, Tessuti e Pelli" del presente listino.
Se vengono utilizzate categorie diverse per il confezionamento della poltrona, il prezzo deve essere riferito alla categoria superiore.



Gambe

Laccato Opaco
 Laccato Lucido Nero
 Essenza

Poltrona

Tessuti consigliati per la realizzazione della poltrona con:
 · schienale in Tessuto con stampa esclusiva Calatea
 · schienale rigido in Tessuto Erica col. 61
 · seduta in Tessuto Rico col. 31



rivestimento seduta e schienale

Poggiapiedi

Tessuti consigliati per abbinamento a poltrona con stampa esclusiva:
 · struttura rigida in Tessuto Erica col. 61
 · seduta in Tessuto Rico col. 31



rivestimento seduta

L	H	P	CODICI	A tessuto cliente	B	C	H tessuto Calatea	P	Q
75	94	91	D9CA010 F9CA010	1.931 791	2.086 946	2.221 1.081	2.665 1.525	3.187 -	3.669 -
64	44	53	D9CA070 F9CA070	719 295	777 353	827 403	993 569	1.187 -	1.367 -

CUBO Pouf

Struttura

- Realizzata in poliuretano espanso elastico a densità differenziata
- Rivestita con fodera in tessuto accoppiato a fibra e vellutino

Rivestimento

- In Tessuto sfoderabile
- In Pelle o Pelle Sintetica non sfoderabile

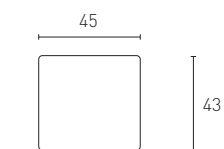
Limitazioni

Non ci sono limitazioni sull'utilizzo di Tessuti e Pelli.

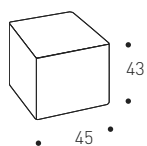
In fase d'ordine, consigliamo di far riferimento alle caratteristiche dei Tessuti e delle Pelli riportate nella sezione "Volumi, pesi, Tessuti e Pelli" del presente listino.

A richiesta e con maggiorazione, il modello Cubo può essere realizzato con struttura interna ignifuga.

Per il calcolo del prezzo, preghiamo di fare riferimento alla sezione "Struttura ignifuga" del presente listino.



	L	H	P	CODICI	A tessuto cliente	B	C	H	P	Q
Con piedini										
	45	43	45	D9CU845 PN	333	360	387	467	583	700
rivestimento				F9CU845	137	164	191	271	-	-



DORA di Metrica D&A Poltrona e pouf

Caratteristiche

La **struttura** è realizzata con:

- un telaio interno in metallo per la poltrona
- un pannello interno in legno per il pouf
- imbottitura in poliuretano espanso a densità differenziata
- rivestimento con fodera fissa in tessuto accoppiato a fibra e vellutino

Il **basamento** è realizzato in Acciaio Inox Satinato o Brunito oppure Laccato Opaco Bianco e Lavagna.

Rivestimento

- In Tessuto sfoderabile
- In Pelle o Pelle Sintetica non sfoderabile

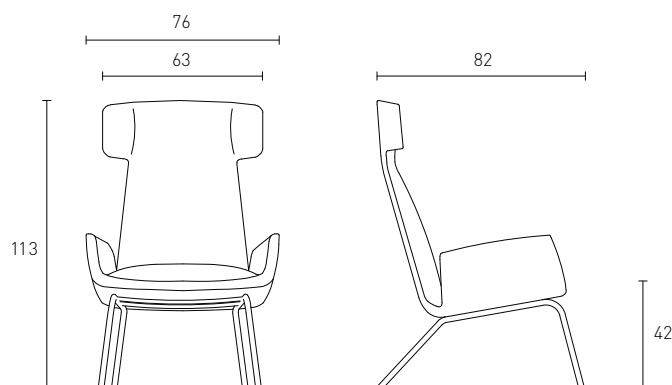
Confezione

- Tesa e liscia
- Con ribattitura ad un ago

Limitazioni

Non realizzabile in Tessuto Jazz.
In fase d'ordine, consigliamo di far riferimento alle caratteristiche dei Tessuti e delle Pelli riportate nella sezione "Volumi, pesi, Tessuti e Pelli" del presente listino.

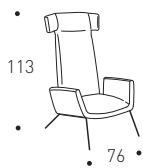
**A richiesta e con maggiorazione, il modello Dora può essere realizzato con struttura interna ignifuga.
Per il calcolo del prezzo preghiamo di fare riferimento alla sezione "Struttura ignifuga" del presente listino.**



Basamento

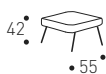
Acciaio Inox Satinato
Acciaio Inox Brunito
Laccato Opaco Bianco / Lavagna

Poltrona



rivestimento

Pouf

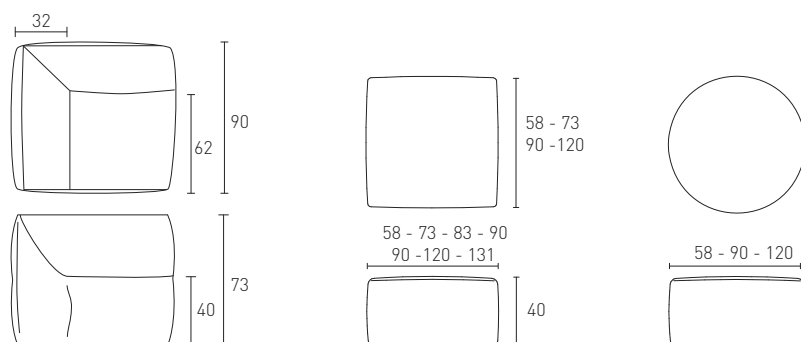






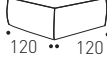
rivestimento





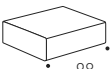
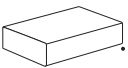
L	H	P	CODICI	A tessuto cliente	B	C	H	P	Q
76	113	82	D9DA076 F9DA076	1.786 732	1.894 840	1.965 911	2.233 1.179	2.679 -	3.126 -
55	42	50	D9DA955 F9DA955	639 262	678 301	703 326	799 422	959 -	1.119 -

EDEN Poltrona e pouf




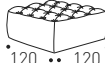




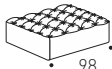
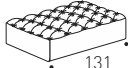
Caratteristiche	La poltrona è realizzata interamente in poliuretano espanso a densità differenziata, rivestita in fibra termolegata. Il pouf è realizzato interamente in poliuretano espanso ad elevata portanza e a densità differenziata, rivestito in fibra termolegata e agugliato.
Appoggio	I moduli poggiano direttamente a terra. Un tessuto tecnico antiscivolo nella parte inferiore stabilizza ulteriormente moduli e pouf.
Rivestimento poltrona	- In Tessuto, Pelle o Pelle Sintetica sfoderabile
Rivestimento pouf	- In Tessuto, Pelle o Pelle Sintetica sfoderabile nella versione liscia - In Tessuto, Pelle o Pelle Sintetica non sfoderabile nella versione capitonné - È fissato all'imbottitura mediante cuciture che formano una trapuntatura geometrica sulla seduta capitonné
Confezione	- Tesa e liscia - Con bordino dello stesso materiale del rivestimento In fase d'ordine, consigliamo di far riferimento alle caratteristiche dei Tessuti e delle Pelli riportate nella sezione "Volumi, pesi, Tessuti e Pelli" del presente listino.
Limitazioni	Non ci sono limitazioni sull'utilizzo di Tessuti e Pelli. A richiesta e con maggiorazione, il modello Eden può essere realizzato con struttura interna ignifuga. Per il calcolo del prezzo preghiamo di fare riferimento alla sezione "Struttura ignifuga" del presente listino.



	L	H	P	CODICI	A tessuto cliente	B	C	H	P	Q
Poltrona										
										
	83	73	90	D9EN083 F9EN083	1.065 437	1.151 523	1.278 650	1.385 757	1.704 1.076	2.130 1.502
				rivestimento						
Pouf quadrati e rettangolari										
	58	40	58	D9EN906 F9EN906	588 242	636 290	706 360	765 419	941 595	1.176 830
				rivestimento						
	83	40	58	D9EN908 F9EN908	668 275	722 329	802 409	869 476	1.069 676	1.336 943
				rivestimento						
	90	40	90	D9EN909 F9EN909	906 371	979 444	1.088 553	1.178 643	1.450 915	1.812 1.277
				rivestimento						
	120	40	120	D9EN912 F9EN912	1.152 472	1.245 565	1.383 703	1.498 818	1.844 1.164	2.304 1.624
				rivestimento						

	L	H	P	CODICI	A tessuto cliente	B	C	H	P	Q
Pouf rotondi										
	58	40	58	D9EN905	529	572	635	688	847	1.058
rivestimento				F9EN905	217	260	323	376	535	746
	90	40	90	D9EN901	747	807	897	972	1.196	1.494
rivestimento				F9EN901	305	365	455	530	754	1.052
	120	40	120	D9EN902	1.104	1.193	1.325	1.436	1.767	2.208
rivestimento				F9EN902	453	542	674	785	1.116	1.557
Pouf quadrati e rettangolari componibili										
	73	40	73	D9EN973	730	789	876	949	1.168	1.460
rivestimento				F9EN973	299	358	445	518	737	1.029
	98	40	73	D9EN997	835	902	1.002	1.086	1.336	1.670
rivestimento				F9EN997	342	409	509	593	843	1.177
	131	40	73	D9EN913	978	1.057	1.174	1.272	1.565	1.956
rivestimento				F9EN913	402	481	598	696	989	1.380

EDEN | Pouf con seduta capitonné

	L	H	P	CODICI	A tessuto cliente	B	C	H	P	Q
Pouf quadrati e rettangolari										
 58**58										
 58** 83										
 90 ** 90	58	40	58	D9ET906	720	778	864	936	1.152	1.440
 120 ** 120	83	40	58	D9ET908	937	1.012	1.125	1.219	1.500	1.874
	90	40	90	D9ET909	1.416	1.530	1.700	1.841	2.266	2.832
	120	40	120	D9ET912	2.037	2.200	2.445	2.649	3.260	4.074
Pouf rotondi										
 Ø58										
 Ø90										
 Ø120	58	40	58	D9ET905	620	670	744	806	992	1.240
	90	40	90	D9ET901	1.086	1.173	1.304	1.412	1.738	2.172
	120	40	120	D9ET902	1.662	1.795	1.995	2.161	2.660	3.324
Pouf rettangolari componibili										
 73										
 98										
 131	98	40	73	D9ET997	1.361	1.470	1.634	1.770	2.178	2.722
	131	40	73	D9ET913	1.874	2.024	2.249	2.437	2.999	3.748

ESSE LOUNGE di Philippe Tabet Poltrona

Caratteristiche

La **seduta** è realizzata:

- a stampo in poliuretano schiumato
- con inserto metallico interno

La **base girevole** è in metallo, su sfere, a rotazione libera a 360°

Le **gambe** sono realizzate in legno massello di frassino:

- Laccato Opaco poro aperto
- Essenza [Borgogna, Canaletto, Frassino Nero, Frassino Antracite, Frassino Castano, Frassino Miele, Frassino Lino]

· foderate con tessuto accoppiato Sp 0.2 cm e rivestite in Tessuto, Pelle o Pelle Sintetica

Vengono montate tramite perni di unione fissati all'inserto metallico interno alla seduta.

Rivestimento

- In Tessuto, nella versione sfoderabile oppure incollato
- In Pelle o Pelle Sintetica non sfoderabile

Le gambe potranno essere rivestite esclusivamente con lo stesso Tessuto, Pelle o Pelle Sintetica della seduta.

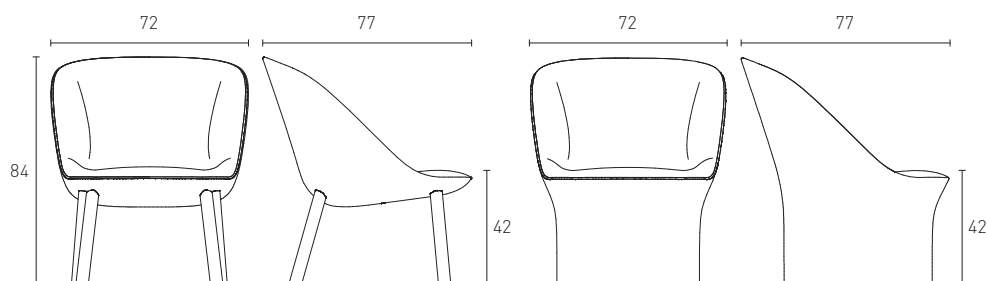
Confezione

- Tesa e liscia
- Con ribattitura a doppio ago
- La versione con rivestimento sfoderabile è più morbida rispetto a quella con rivestimento fisso
- Sul retro del rivestimento sfoderabile, invisibili, sono posizionate due cerniere grigio scuro

Limitazioni

Non realizzabile in Tessuto Brenda, Byte e Pasca.

In fase d'ordine, consigliamo di far riferimento alle caratteristiche dei Tessuti e delle Pelli riportate nella sezione "Volumi, pesi, Tessuti e Pelli" del presente listino.



Gambe
Laccato Opaco
Essenza

Poltrona con gambe



Con gambe legno

	L	H	P	CODICI	A tessuto cliente	B	C	H	P	Q
non sfoderabile	72	84	77	01189	1.366	1.435	1.503	1.708	1.981	2.459
sfoderabile	72	84	77	01169	1.366	1.435	1.503	1.708	-	-
rivestimento				091169	675	744	812	1.017	-	-

Con gambe rivestite

non sfoderabile	72	84	77	01109	1.448	1.593	1.666	1.883	2.028	2.607
sfoderabile	72	84	77	01119	1.448	1.593	1.666	1.883	-	-
rivestimento				091119	757	902	975	1.192	-	-

Poltrona con base



Con base fissa

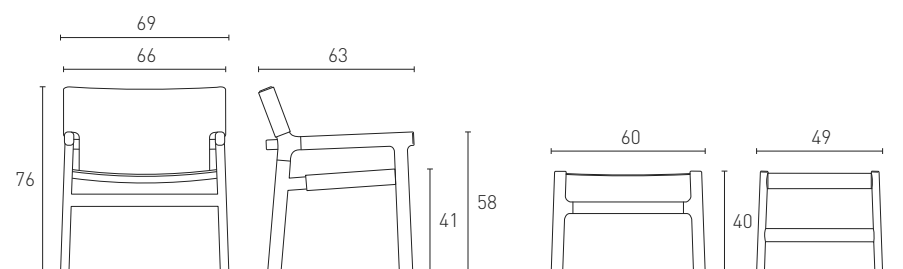
non sfoderabile	72	84	77	D9ES110	1.289	1.354	1.418	1.612	1.870	2.321
sfoderabile	72	84	77	D9ES112	1.289	1.354	1.418	1.612	-	-
rivestimento				F9ES102	516	581	645	839	-	-





Con base girevole

non sfoderabile	72	84	77	D9ES100	1.557	1.622	1.686	1.880	2.138	2.589
sfoderabile	72	84	77	D9ES102	1.557	1.622	1.686	1.880	-	-
rivestimento				F9ES102	516	581	645	839	-	-

FUSHIMI LOUNGE di Philippe Tabet | Poltrona e poggiatesta

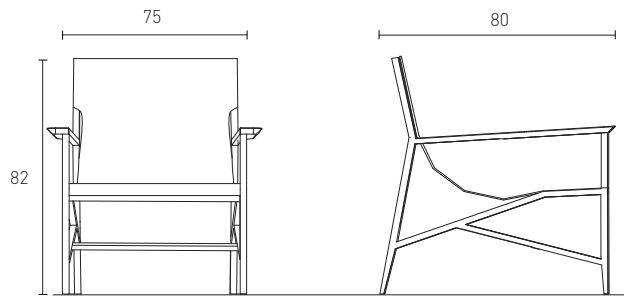
- Caratteristiche** È realizzata in:
 · massello di noce Canaletto
 · massello di frassino verniciato in Essenza (Borgogna, Canaletto, Frassino Nero, Frassino Antracite, Frassino Castano, Frassino Miele, Frassino Lino)
- Seduta** Realizzata con due strati accoppiati esclusivamente in Cuoio (Hermes, Moro, Nero) Sp 0.4 cm.
- Confezione** Non sono previste cuciture.
 Il rivestimento, fissato direttamente alla struttura, non è removibile.



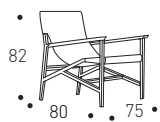
	L	H	P	CODICI	Cuoio
Poltrona e poggiatesta In massello di frassino in finitura Essenza					
				poggiatesta	
	60	40	49	D9FL060	888
				poltrona	
	69	76	63	D9FL070	2.162
Poltrona e poggiatesta In massello di noce Canaletto					
				poggiatesta	
	60	40	49	D9FK060	1.038
				poltrona	
	69	76	63	D9FK070	2.650

ISOTTA Poltrona

- Caratteristiche** La **struttura** è realizzata in:
- massello di frassino Laccato Opaco Nero Ral 9017
 - massello di faggio Laccato Opaco Bianco
- Seduta liscia** Esclusivamente in Cuoio Bianco o Nero.
- Confezione**
- Tesa e liscia
 - Con ribattitura ad un ago



Struttura Laccato Opaco Bianco Laccato Opaco Nero Ral 9017	L	H	P	CODICI	Cuoio
Poltrona	75	82	80	D9TT077 F9TT077	2.258 925
rivestimento					



LAURIE di Calvi Brambilla | Poltrona

Caratteristiche

La **struttura** di seduta e schienale è realizzata con:

- un telaio interno in metallo
- una imbottitura ottenuta da stampaggio di poliuretano flessibile autoestinguente

Il **cuscino di seduta** è realizzato in poliuretano espanso a densità differenziata, con uno strato superiore di Memory Foam

Il **basamento** è realizzato in legno massello di frassino verniciato in Essenza (Borgogna, Canaletto, Frassino Nero, Frassino Antracite, Frassino Castano, Frassino Miele, Frassino Lino) oppure Laccato Opaco poro aperto.

Rivestimento

- In Tessuto, Pelle o Pelle Sintetica sfoderabile per il cuscino e lo schienale
- In Tessuto, Pelle o Pelle Sintetica non sfoderabile per la seduta strutturale

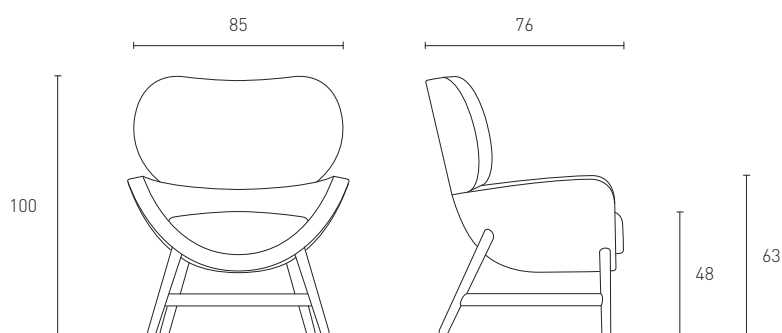
Confezione

- Tesa e liscia
- Con ribattitura ad un ago

Limitazioni

Non ci sono limitazioni sull'utilizzo di Tessuti e Pelli.

In fase d'ordine, consigliamo di far riferimento alle caratteristiche dei Tessuti e delle Pelli riportate nella sezione "Volumi, pesi, Tessuti e Pelli" del presente listino.



Gambe Essenza Laccato Opaco poro aperto	L	H	P	CODICI	A	B	C	H	P	Q
					tessuto cliente					
Poltrona	85	100	76	D9LA015	1.789	1.897	1.968	2.058	2.684	3.042
				F9LA015	732	840	911	1.001	-	-
rivestimento										



NAAN di Federica Biasi | Poltrona

Caratteristiche

Disponibile nella versione con basamento fisso o girevole.

La **struttura** è realizzata con:

- stampaggio a freddo, in poliuretano flessibile con rinforzo in acciaio
- rivestimento interno con fodera in tessuto accoppiato a fibra e vellutino

Il **cuscino di seduta**, dotato di molleggio a cinghie elastiche, realizzato con:

- pannelli in multistrato
- imbottitura in poliuretano espanso
- rivestimento interno con fodera in tessuto accoppiato a fibra e vellutino

Lo **zoccolo** è realizzato con pannelli in particelle di legno verniciato Laccato Opaco Nero. Nella versione con basamento girevole, è presente al suo interno un meccanismo di rotazione con ritorno vincolato di 90°.

Rivestimento

- in Tessuto sfoderabile e in Pelle o Pelle Sintetica non sfoderabile per la poltrona
- In Tessuto, Pelle o Pelle Sintetica sfoderabile per il cuscino di seduta

Confezione

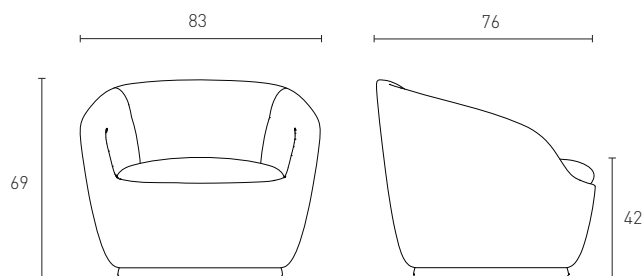
- Tesa e liscia
- Con ribattitura singola e a doppio ago

Limitazioni

Non ci sono limitazioni sull'utilizzo di Tessuti e Pelli.

In fase d'ordine, consigliamo di far riferimento alle caratteristiche dei Tessuti e delle Pelli riportate nella sezione "Volumi, pesi, Tessuti e Pelli" del presente listino.

A richiesta e con maggiorazione, il modello Naan può essere realizzato con struttura interna ignifuga. Per il calcolo del prezzo preghiamo di fare riferimento alla sezione "Struttura ignifuga" del presente listino



Zoccolo
Nero Opaco

Con basamento fisso



rivestimento

Con basamento girevole



rivestimento

L	H	P	CODICI	A tessuto cliente	B	C	H	P	Q
83	69	76	D9NA010 F9NA000	1.557 638	1.682 763	1.791 872	2.102 1.183	2.336 1.417	2.725 1.806
83	69	76	D9NA000 F9NA000	1.850 638	1.998 763	2.128 872	2.498 1.183	2.775 1.417	3.238 1.806

OPLÀ Poltrona

Caratteristiche

Struttura

- Realizzata in poliuretano espanso
 - Formata a stampo a freddo con inserto in metallo
 - Rivestita con fodera fissa in tessuto accoppiato a fibra e vellutino
- Basamento interno
- Realizzato in metallo
 - Fisso o girevole

Cuscino di seduta

Realizzato in poliuretano espanso rivestito con fodera in vellutino accoppiato a fibra.

Rivestimento

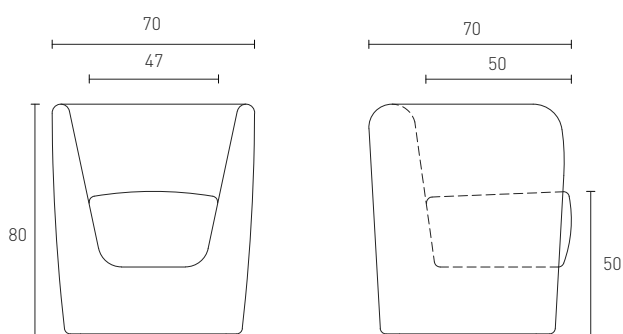
- In Tessuto sfoderabile
- In Pelle o Pelle Sintetica non sfoderabile
- **Monocolore** oppure **bicolore** tra varianti dello stesso Tessuto, differenziano la seduta e l'interno della struttura dall'esterno

Confezione

- Tesa e liscia
- Con ribattitura a doppio ago

Limitazioni

Non ci sono limitazioni sull'utilizzo di Tessuti e Pelli.
In fase d'ordine, consigliamo di far riferimento alle caratteristiche dei Tessuti e delle Pelli riportate nella sezione "Volumi, pesi, Tessuti e Pelli" del presente listino.



	L	H	P	CODICI	A tessuto cliente	B	C	H	P	Q
Con basamento girevole										
	70	80	70	D90P000 F90P000	1.608 565	1.719 676	1.815 772	2.091 1.048	2.298 -	2.643 -
rivestimento										
Con basamento fisso										
	70	80	70	D90P010 F90P000	1.380 565	1.491 676	1.587 772	1.863 1.048	2.070 -	2.415 -
rivestimento										

PEONIA di Cristina Celestino | Poltrona

Caratteristiche

Disponibile nella versione con basamento fisso o girevole.

La **struttura** è composta dal piano di seduta a cui è fissato il doppio schienale in legno curvato ed è realizzata con:

- pannelli in multistrato
- imbottitura in poliuretano espanso a densità differenziata
- rivestimento interno con fodera in tessuto accoppiato a fibra e vellutino
- rivestimento esterno tappezzato alla struttura che la rende non sfoderabile

Il **piano di seduta**, dotato di molleggio a cinghie elastiche, accoglie il **cuscino di seduta** realizzato con:

- imbottitura in poliuretano espanso a densità differenziata
- rivestimento interno con fodera in tessuto accoppiato a fibra e vellutino
- rivestimento esterno sfoderabile tramite zip

Il **cuscino poggiatesta** amovibile è realizzato con:

- imbottitura in poliuretano
- rivestimento interno con fodera in tessuto accoppiato a fibra e vellutino
- rivestimento esterno sfoderabile tramite zip

Lo **zoccolo** realizzato con pannelli in particelle di legno è previsto con bordo Nero Opaco o rivestito con lo stesso tessuto della poltrona. Nella versione con basamento girevole, è presente al suo interno un meccanismo di rotazione con ritorno vincolato di 90°.

Rivestimento

- In Tessuto, Pelle o Pelle Sintetica non sfoderabile per la struttura e per lo zoccolo
- In Tessuto, Pelle o Pelle Sintetica sfoderabile tramite zip per il cuscino di seduta e poggiatesta

Confezione

- Tesa e liscia
- Con ribattitura singola e a doppio ago

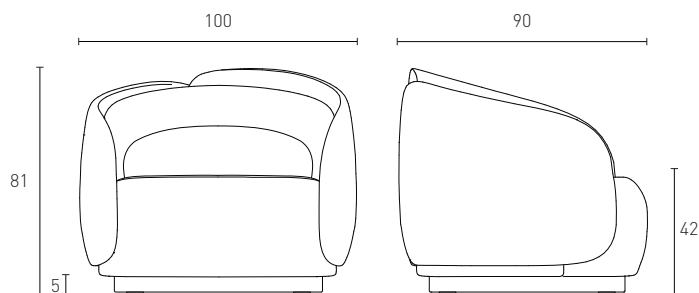
Limitazioni

- Non realizzabile in Tessuto Byte e Supersuede



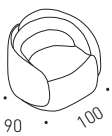
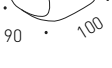
In fase d'ordine, consigliamo di far riferimento alle caratteristiche dei Tessuti e delle Pelli riportate nella sezione "Volumi, pesi, Tessuti e Pelli" del presente listino.

A richiesta e con maggiorazione, il modello Peonia può essere realizzato con struttura interna ignifuga.

Per il calcolo del prezzo preghiamo di fare riferimento alla sezione "Struttura ignifuga" del presente listino.



Zoccolo
Nero Opaco
Rivestito in tessuto

	L	H	P	CODICI	A tessuto cliente	B	C	H	P	Q
Con basamento fisso										
 <p>Con zoccolo Nero Opaco</p> <p>rivestimento cuscini</p>	100	81	90	D9PE011	2.554	2.682	2.810	3.321	3.883	4.853
				F9PE001	1.047	1.175	1.303	1.814	2.376	3.346
 <p>Con zoccolo rivestito</p> <p>rivestimento cuscini</p>	100	81	90	D9PE010	2.554	2.682	2.810	3.321	3.883	4.853
				F9PE000	1.047	1.175	1.303	1.814	2.376	3.346
Con basamento girevole										
 <p>Con zoccolo Nero Opaco</p> <p>rivestimento cuscini</p>	100	81	90	D9PE001	2.845	2.988	3.130	3.699	4.325	5.406
				F9PE001	1.047	1.175	1.303	1.814	2.376	3.346
 <p>Con zoccolo rivestito</p> <p>rivestimento cuscini</p>	100	81	90	D9PE000	2.845	2.988	3.130	3.699	4.325	5.406
				F9PE000	1.047	1.175	1.303	1.814	2.376	3.346

PLATEA di Emilio Nanni | Poltrona e pouf

Caratteristiche

La **struttura interna** è realizzata con:

- un telaio interno in legno
- imbottitura in poliuretano espanso a densità differenziata
- rivestimento ovatta termolegata e vellutino

Il **basamento** è realizzato in acciaio piegato e saldato Laccato Opaco, nelle Finiture Metallo Opaco o Lucido (Bronzo, Champagne, Cromo, Titanio) oppure Ottone Anticato¹ Opaco o Lucido. È decorato con un puntale metallico ottone lucido.

Rivestimento

- In Tessuto o Pelle non sfoderabile

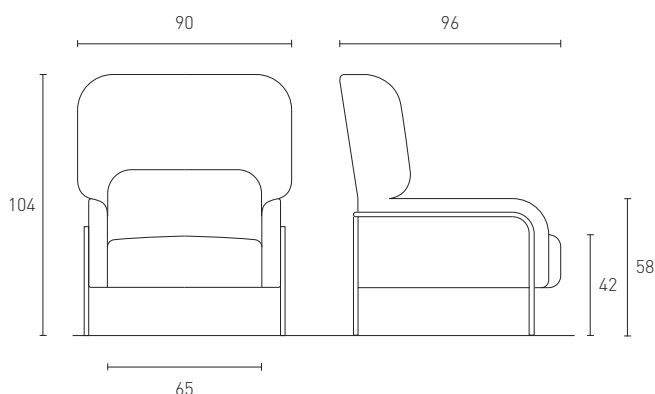
Confezione

- Tesa e liscia
- Cucitura perimetrale con **punto cavallo** in tinta con il basamento quando richiesto nelle Finiture Metallo oppure Laccato Opaco (Bosco, Cipria, Espresso, Mirto, Tabasco)
- Cucitura perimetrale con **ribattitura a doppio ago** in tinta col rivestimento, in tutti gli altri casi

Limitazioni

Non ci sono limitazioni sull'utilizzo di Tessuti e Pelli.

In fase d'ordine, consigliamo di far riferimento alle caratteristiche dei Tessuti e delle Pelli riportate nella sezione "Volumi, pesi, Tessuti e Pelli" del presente listino.



cuciture punto cavallo



Basamento
Laccato Opaco
Finiture Metallo

Puntale
Ottone Lucido

L	H	P	CODICI	A tessuto cliente	B	C	H	P	Q				
Poltrona													
Con basamento													
			Laccato Opaco	90	104	96	D9PL090	1.966	2.065	2.124	2.458	2.753	3.048
			Finiture Metallo	90	104	96	D9PL090	2.430	2.529	2.588	2.922	3.217	3.512
Pouf													
Con basamento													
			Laccato Opaco	68	42	58	D9PL970	586	616	633	733	821	909
			Finiture Metallo	68	42	58	D9PL970	861	891	908	1.008	1.096	1.184

¹ Per il calcolo del prezzo preghiamo di fare riferimento alla sezione "Maggiorazione Ottone Anticato" del presente listino.

MAGGIORAZIONE OTTONE ANTICATO | Calcolo del prezzo

La finitura Ottone Anticato è da considerarsi una variante delle Finiture Metallo, pertanto le maggiorazioni sotto riportate vanno aggiunte al prezzo o alla maggiorazione del prodotto nella versione Finiture Metallo.

Sedie	Alunna, basamento	LS0A05	€ 61
	Esse, gambe metallo	LS0A14	€ 15
	Gamma, traliccio	LS0A17	€ 15
	Gamma, basamento	LS0A17	€ 15
	Intro, gambe metallo	LS0A22	€ 15
	Intro, slitta	LS0A23	€ 15
Tavolini	1+1, struttura	LS0A01	€ 61
	Abaco, struttura	LS0A03	€ 68
	Abaco, cornice metallo	LS0A04	€ 56
	Abaco, top per piano con cornice metallo	LS0A02	€ 56
	Baio, basamento	LS0A07	€ 43
	Baio, piedini	LS0A07	€ 43
	Contralto, stelo	LS0A09	€ 43
	Duetto, struttura	LS0A12	€ 15
	Icaro, struttura	LS0A21	€ 61
	Servoquadro, struttura	LS0A29	€ 15
	Servogiro, struttura	LS0A28	€ 15
	Tavoli e consolle	Delta Fisso, gambe	LS0A10
Delta Fisso, trasverso		LS0A11	€ 15
Ettore, base		LS0A15	€ 43
Ettorino, base		LS0A16	€ 43
Maestro, struttura metallo		LS0A24	€ 43
Madie	Brema, basamento	LS0A08	€ 118
	Ginevra, basamento	LS0A19	€ 118
	Ginevra, set maniglie	LS0A20	€ 118
	Grafico, basamento	LS0A46	€ 95
	Logos, decoro metallico	LS0A32	€ 15
	Norma, basamento	LS0A33	€ 61
	People, basamento	LS0A26	€ 71
Tosca, basamento	LS0A30	€ 43	
Divani	Asolo, basamento	LS0A06	€ 15
	Duo, basamento	LS0A13	€ 15
	Palio, piedi per modulo	LS0A25	€ 118
	Volo, piedi	LS0A31	€ 43
Poltrone e pouf	Platea, basamento	LS0A27	€ 43

VOLUMI
PESI
TESSUTI E PELLI

ALL-IN	Mc	Kg	ML	ASOLO	Mc	Kg	ML	BOSTON CAPITONNÉ	Mc	Kg	ML
MODULI				MODULI				MODULI			
99AL735	0,02	3	0,8	99AS735	0,02	3	0,7	D9BT185 D/S	1,56	57	5
99AL745	0,02	3	0,8	99AS745	0,02	3	0,6	D9BT210	1,72	65	7,7
99AL760	0,03	3	1	99AS760	0,03	3	0,7	D9BT225 D/S	1,88	68	7,4
D9AL060	0,46	39,6	3,5	D9AS090	0,94	31	4	D9BT250	2	77	8,5
D9AL080	0,2	27,3	2	D9AS101	0,72	24	3,2	D9BT265 D/S	2,12	79	8,2
D9AL100	0,31	29,4	2,1	D9AS105 D/S	1,22	51	5,7	D9BT290	2,4	89	9,4
D9AL160	1,28	66,15	7,7	D9AS110 D/S	0,79	36	3,9	D9BT921 D/S	1,72	64	6,6
D9AL200	1,52	78,75	8,3	D9AS115 D/S	1,5	60	6,6	D9BT926 D/S	2,12	78	7,2
D9AL240	1,75	88,2	10,2	D9AS120	1,16	40	4,6	D9BT990 D/S	1,62	44	5,6
D9AL24X	1,75	84	10,2	D9AS121	0,86	30	3,9	D9BT992 D/S	1,05	40	3,9
D9AL300	2,11	116,7	11,1	D9AS125 D/S	1,79	69	7,5	D9BT995 D/S	1,17	43	5,3
D9AL300R	2,11	116,7	11,1	D9AS130 D/S	0,93	42	4,3	COMPOSIZIONI			
D9AL30X	2,11	111,5	11,1	D9AS140	1,29	46	5,2	BT28A D/S	3,68	144	
D9AL30XR	2,11	111,5	11,1	D9AS180	1,73	57	6,5	BT32A D/S	4,92	179	
D9AL916 D/S	1,28	66,15	7,7	D9AS220	2,08	68	7,5	BT32L D/S	2,44	98	
D9AL920 D/S	1,52	78,75	8,3	D9AS260	2,35	79	8,4	BT32P D/S	4,09	151	
D9AL924 D/S	1,75	88,2	10,2	D9AS910	0,54	30	1,7	BT33L D/S	3,5	112	
D9AL92X D/S	1,75	84	10,2	D9AS960	0,42	19	2,1	BT36A D/S	3,84	143	
D9AL930 D/S	2,11	116,7	11,1	D9AS982 D/S	1,26	38	4,9	BT36V D/S	3,84	143	
D9AL930 DR/SR	2,11	116,7	11,1	D9AS986 D/S	1,5	51	6,1	BT40A D/S	5,4	201	
D9AL93X D/S	2,11	94,5	11,1	D9AS990 D/S	0,91	34	4,6				
D9AL93X DR/SR	2,11	94,5	11,1	D9AS996 D/S	1,84	71	8,5	BOSTON LISCIO			
D9AL94X D/S	1,75	79,8	9,1	COMPOSIZIONI				MODULI			
D9AL96X D/S	2,11	108,3	8,8	AS22A D/S	3,62	145		99BS735	0,02	3	0,7
D9AL96X DR/SR	2,11	108,3	8,8	AS25A D/S	2,76	113		99BS745	0,02	3	0,6
D9AL970 D/S	1,12	57,75	6,5	AS26A D/S	3,33	136		99BS760	0,03	3	0,7
D9AL972 D/S	1,35	70,35	7,1	AS26U D/S	2,71	102		D9BS185 D/S	1,56	57	6,7
D9AL974 D/S	1,59	79,8	9	AS31P D/S	2,76	98		D9BS210	1,72	65	6,7
D9AL976 D/S	2,11	108,3	10	AS32L	1,28	96		D9BS225 D/S	1,88	68	6,2
D9AL976 DR/SR	2,11	108,3	10	AS34B D/S	3,62	140		D9BS250	2	77	8,3
D9AL980 D/S	1,12	49	5,5	AS35P D/S	3,05	107		D9BS265 D/S	2,12	79	7
D9AL982 D/S	1,35	61,95	6	AS37A D/S	4,47	172		D9BS290	2,4	89	8,3
D9AL984 D/S	1,59	71,4	8	AS46A D/S	4,47	170		D9BS910	0,57	30	2,2
D9AL986 D/S	2,11	99,9	8,7					D9BS921 D/S	1,72	64	5,7
D9AL990 D/S	1,12	49,35	6,5					D9BS926 D/S	2,12	78	6,6
D9AL992 D/S	1,35	61,95	7,1					D9BS990 D/S	1,62	44	5,2
D9AL994 D/S	1,59	71,4	9					D9BS992 D/S	1,05	40	3,2
D9AL996 D/S	2,11	99,9	10					D9BS995 D/S	1,17	43	4,3
D9AL996 DR/SR	2,11	99,9	10					COMPOSIZIONI			
COMPOSIZIONI								BS28A D/S	3,68	144	
AL10A D/S	2,87	149,1						BS32A D/S	4,92	179	
AL160 D/S	1,28	66,15						BS32L D/S	2,44	98	
AL20A D/S	2,87	149,1						BS32P D/S	4,09	151	
AL20C D/S	2,87	149,1						BS33L D/S	3,5	112	
AL20T D/S	2,7	132,3						BS36A D/S	3,84	143	
AL24A D/S	3,34	168						BS36V D/S	3,84	143	
AL24C D/S	1,75	84						BS40A D/S	5,4	201	
AL24D D/S	3,34	168									
AL24Q D/S	3,17	151,2									
AL30C D/S	2,11	116,7									
AL30Q D/S	3,46	170,25									
AL30T D/S	2,11	99,9									

Le indicazioni sopra riportate si riferiscono a moduli/divani confezionati con tessuto in altezza cm 140, senza rapporto di disegno e senza verso di tessitura.

DELANO	Mc	Kg	ML	DUO	Mc	Kg	ML	EDEN	Mc	Kg	ML
MODULI				MODULI				MODULI			
99DL735	0,02	3	0,7	99DU735	0,02	3	0,7	99EN735	0,02	3	0,7
99DL745	0,02	3	0,6	99DU745	0,02	3	0,6	99EN745	0,02	3	0,6
99DL760	0,03	3	0,7	99DU760	0,03	3	0,7	99EN760	0,03	3	0,7
D9DE066	0,54	18	2,9	D9DU090	1,23	28	4,8	D9EN083	0,65	18,5	3,8
D9DE099	0,71	25	3,5	D9DU100	1,23	30	5,1	D9EN090 D/S	0,85	20,5	4,3
D9DE09A	1,07	36	4,7	D9DU117 D/S	1,37	42	5,5	D9EN115 D/S	1,05	23,5	5
D9DE09A D/S	1,07	40,5	5,2	D9DU127 D/S	1,57	44	5,8	D9EN173 D/S	1,41	28,5	6,5
D9DE09B	1,07	37,5	4,1	D9DU167 D/S	1,86	54	7,2	D9EN180	1,56	30,5	6,6
D9DE09B D/S	1,07	37,5	4,9	D9DU180	2,1	54	8,5	D9EN198 D/S	1,72	31,5	7
D9DE132	0,98	34	4,2	D9DU194	2,1	67	8,5	D9EN230	1,88	36,5	7,9
D9DE13A	1,47	47	5,5	D9DU200	2,25	58	9,1	D9EN901	0,57	14,5	2,4
D9DE13A D/S	1,47	52	6,2	D9DU207 D/S	2,25	68	9,3	D9EN902	0,79	15,5	3,2
D9DE13B	1,47	49	5,1	D9DU220	2,4	62	9,7	D9EN905	0,44	13,5	1,6
D9DE13B D/S	1,47	49	5,8	D9DU227 D/S	2,54	72	10	D9EN906	0,44	14,5	1,8
D9DE16A D/S	1,78	63	7,1	D9DU234	2,54	82	10,3	D9EN908	0,44	15,5	2
D9DE16B D/S	1,78	60	6,7	D9DU247 D/S	2,74	76	10,8	D9EN909	0,44	15,5	2,7
D9DL09A	0,97	37	4	D9DU254	2,74	86	11	D9EN912	0,57	27	3,6
D9DL09A D/S	0,97	42	4,8	D9DU274	2,93	98	11,8	D9EN913	0,77	28	2,8
D9DL09B	0,85	35	3,7	D9DU907	0,68	25	2,6	D9EN973	0,44	17	2,2
D9DL09B D/S	0,85	39	4,5	D9DU910	0,81	30	3,4	D9EN990	0,93	24,5	4,9
D9DL13A	1,33	50	4,8	D9DU990	1,37	40	5,8	D9EN997	0,57	22	2,4
D9DL13A D/S	1,33	55	5,6	D9DU990 D/S	1,86	54	6,4	D9ET901	0,33	15,5	2,2
D9DL13B	1,17	46	4,4	D9DU992 D/S	2,1	64	7,4	D9ET902	0,58	15	3,2
D9DL13B D/S	1,17	51	5,2	COMPOSIZIONI				D9ET905	0,14	13,5	1,6
D9DL16A D/S	1,59	66	6,5	DU23A	5,08	148		D9ET906	0,14	13,5	1,4
D9DL16B D/S	1,41	62	6	DU31A	5,86	176		D9ET908	0,2	15,5	1,9
D9DL90A D/S	1,59	57	6,2	DU31P D/S	4,35	132		D9ET909	0,33	15,5	2,4
D9DL90B D/S	1,41	55	5,9	DU33A D/S	5,94	172		D9ET912	0,57	27	3,6
D9DL960	0,43	16	2,3	DU33B D/S	6,69	190		D9ET913	0,39	28	2,7
D9DL97A D/S	1,59	68	6,8	DU35B	6,84	192		D9ET973	0,22	17	1,9
D9DL98A D/S	1,33	56	5,9	DU36L D/S	3,89	112		D9ET997	0,29	22	2,3
D9DL990	0,57	23	3,2	DU40A D/S	7,08	204		COMPOSIZIONI			
D9DL99A D/S	0,97	44	5					EN18A D/S	2,41	51	
COMPOSIZIONI								EN19P D/S	1,98	48	
DE26AM D/S	4,85	182						EN20A	2,94	67,5	
DE26LB	2,94	98						EN23A D/S	3,28	65	
DE33AA D/S	4,96	197						EN23B D/S	4,11	98	
DE33LB	3,55	120						EN26A D/S	3,24	72,5	
DE39AP D/S	6,05	234						EN26B D/S	4,4	106,5	
DE52AM D/S	8,23	304						EN26C	3,65	77,5	
DL26A	2,65	110						EN28A D/S	4,49	86,5	
DL26B	2,33	102						EN28P D/S	2,65	56	
DL26M D/S	2,49	106						EN28Q D/S	4,37	87,5	
DL33AA D/S	4,77	200						EN31L	2,74	65,5	
DL33AB D/S	4,21	186									
DL33AM D/S	4,4	190									
DL36BA D/S	5,29	216									
DL36BB D/S	4,66	199									
DL36BM D/S	4,97	207									
DL39AC D/S	5,66	238									
DL39AP D/S	6,12	248									
DL39AQ D/S	6,43	252									
DL39TC D/S	3,42	141									
DL39TP D/S	3,69	147									
DL39TQ D/S	3,88	18,5									
DL46LA D/S	4,04	164									
DL46LB D/S	3,66	156									
DL46LM D/S	3,85	160									

MERIDIANO	Mc	Kg	ML	PALIO	Mc	Kg	ML	TIME LISCIO	Mc	Kg	ML
MODULI				MODULI				MODULI			
99ME735	0,02	3	0,7	99PC735	0,02	3	0,7	99TL735	0,02	3	0,7
99ME745	0,02	3	0,6	99PC745	0,02	3	0,6	99TL745	0,02	3	0,6
99ME760	0,03	3	0,7	99PC760	0,03	3	0,7	99TL760	0,03	3	0,7
99MER65	0,02	2	1	99PCR65	0,02	2	1	99TLR65	0,02	2	1
99MER85	0,02	2	1	99PCR85	0,02	2	1	99TLR85	0,02	2	1
D9ME080	0,44	21	2,5	D9PC080	0,29	25	2,5	D7TL188	1,48	69	7,6
D9ME090	1,2	23	4,2	D9PC090	0,81	23	4,2	D7TL208	1,66	76	8,1
D9ME105	1,2	26	4,8	D9PC105	0,95	26	4,8	D7TL228	1,82	82	8,8
D9ME107	0,79	28	3,4	D9PC105 D/S	0,95	37	4,8	D9TL090	0,75	45	3,9
D9ME107 D/S	1,2	39	4,6	D9PC107	0,52	28	4,3	D9TL092	0,67	42	4,1
D9ME132 D/S	1,62	44	5,4	D9PC130 D/S	1,17	42	5,6	D9TL104 D/S	0,9	39	4,5
D9ME167 D/S	1,62	54	7,1	D9PC165 D/S	1,49	52	7,2	D9TL164 D/S	1,39	61	6,6
D9ME194	2	72	7,8	D9PC190	1,71	68	7,9	D9TL184 D/S	1,56	68	7,2
D9ME207 D/S	2	62	8,4	D9PC205 D/S	1,85	60	8,4	D9TL188	1,56	68	7,4
D9ME234	2,33	80	9,2	D9PC230	2,07	76	9,3	D9TL204 D/S	1,72	74	7,8
D9ME237 D/S	2,33	68	9,3	D9PC235 D/S	2,12	66	9,4	D9TL208	1,72	75	8
D9ME264	2,32	86	10	D9PC260	2,34	82	13,3	D9TL228	1,89	81	8,6
D9ME980 D/S	1,62	42	6,1	D9PC980 D/S	1,37	40	5,9	D9TL234 D/S	1,97	84	8,7
D9ME982 D/S	2	44	6,6	D9PC982 D/S	1,59	44	6,4	D9TL258	2,13	91	9,5
D9ME988 D/S	2,33	70	9,7	D9PC988 D/S	2,09	70	9,7	D9TL518	1,56	65,1	5,7
D9ME992 D/S	1,62	44	6,4	D9PC992 D/S	1,15	44	6,4	D9TL966	0,42	33	3,1
D9ME999 D/S	1,62	28	5,5	D9PC999 D/S	1,26	28	5,5	D9TL970	0,31	25	2,5
COMPOSIZIONI				D9PD205 D/S	2	60	9,3	D9TL978 D/S	2,13	93,5	10,3
ME25A D/S	4,85	132		D9PD230	2,24	76	10,1	D9TL980 D/S	1,35	63	5,5
ME27A D/S	4,85	152		D9PD235 D/S	2,29	66	10,2	D9TL982 D/S	1,52	71	5,9
ME31C D/S	5,6	168		D9PD260	2,54	82	11,2	D9TL986 D/S	1,7	75	7,9
ME31P D/S	3,99	106		D9PD980 D/S	1,49	40	6,1	D9TL988 D/S	1,87	82	9,1
ME31T D/S	4,32	132		D9PD982 D/S	1,72	44	6,6	D9TL990 D/S	0,98	54	5,4
ME32A D/S	6,05	155		COMPOSIZIONI				D9TL999 D/S	1,04	48	4,6
ME33Q D/S	5,23	134		PC23P D/S	2,76	86		COMPOSIZIONI			
ME44P D/S	5,51	138		PC25A D/S	3,48	128		TL25A D/S	3,17	141,5	
				PC27A D/S	4,11	148		TL30P D/S	3,06	137	
				PC31P D/S	3,21	100		TL30T D/S	3,74	176	
				PC34B D/S	4,52	138		TL30U D/S	3,59	156	
				PC34L D/S	2,63	94		TL33A D/S	4,91	222	
				PC34U D/S	5,66	190		TL33B D/S	3,83	166	
				PC40T D/S	4,74	153		TL33L D/S	2,76	122	
								TL37L D/S	3,11	133,1	
				PEONIA				TL38A D/S	4,96	246,5	
				MODULI				TL41A D/S	5,16	247	
				99PE735	0,02	3	0,8				
				99PE745	0,02	3	0,8				
				99PE760	0,02	3	1				
				D9PE000	0,8	50	5,5				
				D9PE001	0,8	50	5,5				
				D9PE010	0,8	50	5,5				
				D9PE011	0,8	50	5,5				
				D9PE200	1,59	95	8,5				
				D9PE201	1,59	95	8,5				
				D9PE230	1,83	100	10				
				D9PE231	1,83	100	10				
				D9PE290 D/S	3,75	120	12				
				D9PE291 D/S	3,75	120	12				

Le indicazioni sopra riportate si riferiscono a moduli/divani confezionati con tessuto in altezza cm 140, senza rapporto di disegno e senza verso di tessitura.

TIME	Mc	Kg	ML	VOLO	Mc	Kg	ML	CALATEA	Mc	Kg	ML
TRAPUNTATO											
MODULI				MODULI				D9CA010	0,7	43	4,5
D7TB188	1,48	69	7,9	99V0735	0,02	3	0,7	D9CA070	0,38	25	3,3
D7TB208	1,66	76	8,6	99V0745	0,02	3	0,6				
D7TB228	1,82	82	9,3	99V0760	0,03	3	0,7	CUBO			
D9TB090	0,75	45	4	99V076R	0,03	4	0,7	D9CU845 PN	0,11	13	1,1
D9TB092	0,67	42	4,2	D9V0080	0,66	43	3,5				
D9TB104 D/S	0,9	39	4,5	D9V0125 D/S	1,05	39	5,2	DORA			
D9TB164 D/S	1,39	61	6,7	D9V0175 D/S	1,56	51	6,9	D9DA076	0,7	36	2,3
D9TB184 D/S	1,56	68	7,3	D9V0185	1,56	63	7,5	D9DA955	0,1	17	0,9
D9TB188	1,56	68	7,6	D9V0205 D/S	1,72	60	7,8				
D9TB204 D/S	1,72	74	8	D9V0215	1,88	69	8,5				
D9TB208	1,72	75	8,2	D9V0240 D/S	2	72	8,8	ESSE			
D9TB228	1,89	81	8,8	D9V0250	2,12	80	9,5	LOUNGE			
D9TB234 D/S	1,97	84	9,1	D9V0937 D/S	2	65	8,4	01109	0,5	8	2,4
D9TB258	2,13	91	10,1	D9V0960	0,43	24	1,6	01119	0,5	8	2,5
D9TB518	1,56	65,1	5,8	D9V0990	0,57	31	2	01169	0,5	8	1,8
D9TB978 D/S	2,13	93,5	10,8	D9V0992 D/S	1,41	47	4,6	01189	0,5	8	1,7
D9TB980 D/S	1,35	63	9,8	D9V0993 D/S	1,62	54	5	D9ES100	0,26	26	2,2
D9TB982 D/S	1,52	71	6	D9V0999	0,57	31	5,1	D9ES102	0,26	26	2,2
D9TB986 D/S	1,7	75	8,2	COMPOSIZIONI				D9ES110	0,26	26	2,2
D9TB988 D/S	1,87	82	9,3	V021A D/S	3,22	140		D9ES112	0,26	26	2,2
D9TB990 D/S	0,98	54	5,8	V026C D/S	4,96	163					
D9TB999 D/S	1,04	48	4,7	V027B	3,68	133		FUSHIMI			
COMPOSIZIONI				V029A	4	151		LOUNGE			
TB25A D/S	3,17	141,5		V033A D/S	3,99	137		D9FK060	0,16	6	
TB30P D/S	3,06	137		V033U	4,56	175		D9FK070	0,4	10	
TB30T D/S	3,74	176		V041A D/S	5,12	167		D9FL060	0,16	6	
TB30U D/S	3,59	156		VOT1T D/S	3,34	114		D9FL070	0,4	10	
TB33A D/S	4,91	222						ISOTTA			
TB33B D/S	3,83	166						D9TT077	0,6	10	
TB33L D/S	2,76	122						LAURIE			
TB37L D/S	3,11	133,1						D9LA015	0,5	26	3
TB38A D/S	4,96	246,5						NAAN			
TB41A D/S	5,16	247						D9NA000	0,49	50	3,2
								D9NA010	0,49	50	3,2
								OPLÀ			
								D9OP000	0,5	40	3,2
								D9OP010	0,5	40	3,2
								PLATEA			
								D9PL090	0,97	27	4,5
								D9PL970	0,19	14	0,8

Le indicazioni sopra riportate si riferiscono a moduli/divani confezionati con tessuto in altezza cm 140, senza rapporto di disegno e senza verso di tessitura.

TESSUTI E PELLI | Caratteristiche



Aquarius	Tessuto dalla particolare texture a doppia costruzione di ordito. La naturalezza del filato ritorto di cotone, abbinato alla ciniglia di dralon della trama, crea un interessante intreccio di colori. Grazie a tale costruzione, risulta molto resistente all'abrasione e al pilling, raggiungendo un valore di Martindale molto alto. Con l'utilizzo, non è soggetto a sguaiarsi.
Aries	Tessuto realizzato con filato fantasia, prodotto su torcitoi a fuso cavo. Il filo ottenuto è gonfio, soffice e compatto allo stesso tempo, caratterizzato da una semplice e discreta mescolanza di sfumature. Risultando solido, garantisce ottime performance meccaniche ed ottima tenuta al punto di cucitura.
Brenda	Puro lino accoppiato. Le sue fibre sono molto tenaci grazie all'accoppiatura, caratteristica che ne valorizza l'aspetto una volta montato sugli arredi. Non trattiene il calore e dà una gradevole sensazione di freschezza al contatto. È lavabile in acqua.
Brera	Tessuto ottenuto da filati pregiatissimi, che creano un'importante struttura dall'eccezionale morbidezza. L'armatura elegante, basata sul contrasto tra le tonalità, crea un effetto tridimensionale dai riflessi brillanti, che rappresenta la peculiarità del tessuto.
Byte	Tessuto dalle incredibili caratteristiche tecniche. Il particolare finissaggio a cui è sottoposto, denominato "nanotex", rende il tessuto antimacchia, conferendogli una durevole idrorepellenza. Il trattamento resiste ad un numero elevato di lavaggi in acqua e consente al tessuto di rimanere traspirante.
Draco	Tessuto falso unito molto versatile. La sapiente tessitura jacquard dona un bellissimo effetto movimentato alla struttura. In ordito, un filato di lino e viscosa ritorto e tinto in filo permette di ottenere un profondo ed interessante look mélange.
Fenice	Tessuto realizzato con un inedito incrocio di filati, di aspetto e caratteristiche opposte: fresco e brillante frisé di lino e viscosa per l'ordito, e pura lana vergine per la trama. Da questo incontro nasce il giusto mix tra lucentezza e opacità, freschezza e morbidezza: una perfetta combinazione tra modernità ed eleganza.
Hermes	Di aspetto apparentemente semplice ma complesso e interessante nella sua creazione, questo viscosa-lino si propone come un'alternativa elegante al puro lino. Composto da fibre naturali, questo tessuto ha inoltre una grande resistenza all'abrasione ed è di facile manutenzione.
Jazz	Tessuto per tappezzeria dal leggero effetto di tweed inglese, che riprende e modernizza la struttura a lisca di pesce tipica dei tessuti per abbigliamento maschile. Si presenta con un aspetto molto elegante, ed ha una mano piacevolmente morbida e drappeggiante.
Kos	Tessuto caratterizzato da trama chiaro-scura, con effetto mélange. La composizione in viscosa, cotone e poliestere lo rende gradevole al tatto e piuttosto brillante. Sono tessuti ignifughi e lavabili in acqua.
Lima	Tessuto tinto in filo, realizzato prevalentemente con fibre naturali, che lo rendono altamente traspirante. Presenta ottima tenacità, elevata resistenza alle pieghe, notevole stabilità dimensionale e caratteristiche di resistenza al fuoco. È lavabile in acqua.
Mimosa	Tessuto dal gusto contemporaneo e dalle grandi performance. Presenta elevati valori di Martindale e di resistenza dei colori alla luce. L'utilizzo della ciniglia di dralon permette al tessuto di conservare inalterato nel tempo il suo aspetto iniziale.
Pasca	Tessuto ottenuto dalla combinazione di un morbido micro bouclé in lana e un delicato ed esclusivo filato mélange. Leggere fiammature si alternano sullo sfondo rendendo il tessuto originale e raffinato. Il particolare intreccio crea una sovrapposizione di volume e colore, che va ad arricchire la superficie e a determinare una texture fine.
Rella	Tessuto realizzato con speciale filato bouclé in lana vergine, mescolata ad altri materiali voluminosi. La combinazione delle fibre crea una forma gonfia ed una superficie mossa e moderna, che ricorda i materiali tradizionali, come il vello di pecora. Questa sua peculiarità rende il tessuto morbido ed avvolgente, particolarmente adatto a rivestire divani e poltrone.
Riccio	Tessuto realizzato con filati bouclé, prevalentemente in fibre naturali, prodotti su torcitoi a fuso cavo. Con questa tecnica, si ottengono filati gonfi, soffici ma dalle ottime performance meccaniche, caratteristiche che appartengono a questo tessuto.
Rico	Tessuto realizzato con filato frisé in lino e morbida viscosa: un'inedita ed esclusiva combinazione, che conferisce movimento e luminosità alla struttura. Questo leggero movimento fa sì che la superficie rifletta la luce, rendendo i colori brillanti e profondi. Il tessuto risulta molto corposo, grazie al suo intreccio a doppio strato, che garantisce resistenza all'uso. Al tatto è piacevole, fresco e morbido.
Supersuede	Tessuto in microfibra 100% di poliestere. Presenta caratteristiche tecniche speciali e molto avanzate. Incredibilmente morbido e resistente, è completamente smacchiabile ed idrorepellente. Vellutato al tatto, è adatto sia a prodotti soffici che a rivestimenti più tesi.
Taigal	Tessuto realizzato con un nuovo ed esclusivo filato multi-tono mélange. Il particolare intreccio crea molteplici incroci di colore, che movimentano la superficie del tessuto, realizzando un visibile ed innovativo effetto grafico. Il tessuto è di alta qualità, grazie alla costruzione realizzata con doppio strato di trame, che lo rendono resistente all'uso e consistente al tatto.
Velvet	Velluto naturale in cotone e viscosa, morbido ed avvolgente. Attraverso leggeri contrasti chiaro scuri, presenta caratteristici riflessi dall'effetto molto lucente, espressione di un'eleganza di grande attualità.
Yucca	Tessuto in lino, tinto in pezza con una tecnica "quasi manuale", che gli dona un aspetto vissuto, leggermente irregolare che può presentare delle imperfezioni, caratteristiche della sua lavorazione. Il lino è una fibra tessile naturale ricavata dal fusto della pianta; risulta quindi molto robusta e sostenuta, oltre ad essere biodegradabile e riciclabile.

TESSUTI E PELLI | Caratteristiche

Acacia	Vaporoso, morbido al tatto, simile a una pelliccia ecologica. Acacia è un tessuto eco-sostenibile, ottenuto da poliestere riciclato, che si caratterizza per la superficie omogenea animata da un filato ricciolino. L'interazione con la luce dà vita a leggeri bagliori, creando una texture elegante e cangiante, dal forte impatto visivo. Acacia può essere utilizzato come un tessuto unito, con il vantaggio dell'assenza di direzionalità sia in trama sia in ordito; il filato in poliestere garantisce elevate prestazioni: un'ottima tenacità e resilienza, un'elevata resistenza alla luce, alle pieghe e al calore, e una buona resistenza agli agenti chimici e fisici.
Bellis	Con la sua trama fitta e compatta, Bellis è un tessuto dal fascino senza tempo, raffinato e versatile, che combina le prestazioni tecniche del poliestere e dell'acrilico con la morbidezza e il calore della lana. Altamente performante, Bellis è anche sostenibile: la lana è ottenuta tramite processi di rigenerazione di scarti, e l'utilizzo di materiali riciclati rappresenta il 50% del totale dei filati utilizzati. Bellis ha ottenuto la certificazione Global recycle standard GRS®, promossa dall'ente internazionale Textile Exchange, che assicura non solo il contenuto di materiali da riciclo, ma anche la tracciabilità lungo l'intero processo produttivo, le restrizioni nell'uso di prodotti chimici e il rispetto di criteri ambientali e sociali in tutte le fasi della filiera.
Dalia	Un velluto liscio, interamente realizzato con filato in poliestere proveniente dal riciclo di bottiglie in plastica. Soffice e lucente, Dalia è un tessuto resistente, capace di preservare le sue caratteristiche nel tempo, anche a seguito di un prolungato utilizzo. Unisce eleganza e praticità, rivelandosi la scelta ideale per arredi sia contract sia domestici. Dalia è realizzato con filato OEKO-TEX® Cl 1 e REACH Cl 1: certificazioni che garantiscono l'assenza di elementi chimici nocivi per l'uomo e l'ambiente.
Erica	Realizzato con il 70% di lana rigenerata proveniente dal recupero di capi e residui tessili, Erica è un tessuto a ridotto impatto ambientale che mantiene inalterate le qualità della materia originale. Morbido, delicato e avvolgente per rivestimenti contemporanei ed eleganti. Erica è un tessuto certificato GRS®: lo standard internazionale attesta l'utilizzo di materiale da riciclo, la tracciabilità dell'intero processo produttivo, le restrizioni dell'utilizzo dei prodotti chimici e il rispetto di criteri ambientali e sociali lungo tutte le fasi della filiera produttiva.
Malva	Una ciniglia morbidissima, realizzata con un filato riciclato, ottenuta a partire dal recupero di bottiglie in plastica. Tenace, resistente e resiliente, grazie all'elevata stabilità dimensionale mantiene le sue caratteristiche nel tempo, rivelandosi un tessuto perfetto per molteplici e duraturi utilizzi. Disponibile in diverse tonalità, oltre ad essere ecologico e interamente riciclabile, Malva ha ottenuto la certificazione OEKO-TEX®, che garantisce l'assenza di elementi chimici nocivi per la natura per l'uomo.
Narciso	Sofisticati giochi di colore e materia. Narciso nasce dall'intreccio, in ordito, di un cotone fine in ecru naturale e, in trama, di un cotone colorato ottenuto da materiali di riciclo. Ritagli di maglieria nuova colorata, proveniente da banchi di tagli, dopo essere stati selezionati e divisi per colore vengono riportati allo stato di fibra per essere nuovamente filati: il cotone così ricavato viene utilizzato in trama, come filato a capo unico con titolazione più grossa. Morbido e piacevole al tatto, Narciso si caratterizza per una texture raffinata e un look contemporaneo, ottenuti grazie all'accostamento di filati differenti. Narciso ha un'ottima solidità e resistenza all'usura.
Zea	Ottenuto a partire da lana e cotone riciclati, Zea è un tessuto a trama grossa con delicate sfumature di colore che conferiscono matericità e volume. Coniuga un'estetica senza tempo a eticità e sostenibilità, grazie all'utilizzo di fibre naturali rigenerate provenienti da abiti usati o scarti tessili. La certificazione GRS® garantisce l'impiego di materiali riciclati ottenuti a fronte di una lavorazione sostenibile, nonché il rispetto, in tutte le fasi della filiera, di criteri ambientali e sociali.
Doge	Pelle pieno fiore, esaltata dalla sua grana naturale. È conciata al cromo con riconcia all'anilina passante in botte. Ha un aspetto classico ed elegante, e la mano è morbida, setosa ed avvolgente. La pulizia è possibile, usando prodotti specifici.
Lord	Pelle pieno fiore dalla grana naturale. La pelle Lord ha fibre compatte e resistenti, non lascia penetrare la polvere ed è elastica. La completa lavorazione in Italia ne garantisce la qualità e la durata nel tempo, grazie al totale controllo dei processi produttivi e delle sostanze impiegate. Questa pelle è inoltre accompagnata da importanti certificazioni ambientali di prodotto.
Nabuk	Pelle fiore velour dal marcato effetto scrivente, che produce un gioco di chiaroscuri. La selezione delle migliori pelli europee determina la qualità di questo prodotto, esaltata dalla concia e dalla lavorazione, effettuate interamente in Italia. La mano è morbida ed avvolgente ed il tatto caldo e naturale. Questa pelle, completamente idrorepellente, lascia scorrere via l'acqua senza subire alcun assorbimento.
Polo	Pelle di provenienza europea, smerigliata con grana fine, conciata al cromo, tinta all'anilina passante in botte e rifinita all'acqua. Una leggera correzione del fiore permette di rendere meno visibili le imperfezioni della superficie e diminuire l'assorbimento. È pulibile e smacchiabile con prodotti specifici per la pelle.
Vintage	Pelle naturale di provenienza europea, lavorata totalmente in Italia. È tinta all'anilina e non sottoposta a processi di rifinitura, il che le consente di mantenere intatte le sue caratteristiche. Le imperfezioni ne sottolineano la naturale bellezza ed unicità. Non essendo coperta da rifinitura, presenta elevata assorbenza. Dunque, è opportuno che non venga a contatto con sostanze esterne, che risulterebbero difficili da eliminare. L'esposizione alla luce solare può alterare i colori.
Artepelle	Artepelle è resistente e versatile, disponibile in una vasta gamma di tonalità. È la soluzione ideale per realizzare prodotti imbottiti di diversa natura ed utilizzo. La superficie si presenta con la caratteristica grana opaca ad effetto pelle.
Extrema-AU	Unica per mano e colori. La superficie morbida e calda al tatto è caratterizzata da un effetto pelle opaca. Contiene "Ultra Fresh", un antimicrobico che crea una barriera difensiva contro acari, batteri e funghi, evitando odori sgradevoli ed allergie. Le sue eccezionali caratteristiche di durata e praticità d'uso la rendono particolarmente adatta al mercato residenziale e al contract. È smacchiabile e lavabile con acqua.

TESSUTI, PELLI E PELLI SINTETICHE | Kit di pulizia

Il kit contiene prodotti perfettamente compatibili per il trattamento di pulizia e di mantenimento dei tessuti e delle pelli del nostro campionario. I prodotti, se usati correttamente, rimuovono lo sporco ordinario e proteggono efficacemente i tessuti e le pelli, mantenendo inalterato il loro aspetto iniziale.

		Prezzo
<p>per tessuto</p> 	<p>CODICI</p> <p>35500S</p>	59
<p>per pelle</p> 	<p>35500K</p>	59

TESSUTI E PELLI | Manutenzione e consigli per la pulizia

Manutenzione rivestimenti

Per una corretta pulizia del tessuto rimuovere la polvere con una spazzola molto morbida. Per lavare con trattamento a secco rivolgersi ad un centro specializzato verificando il tipo di tessuto e di lavaggio indicati nella scheda tecnica. Nel caso specifico della smacchiatura, accertarsi del tipo di macchia per evitare trattamenti errati. Per lavare il rivestimento in acqua, a mano o in lavatrice, usare le seguenti precauzioni: verificare sulla scheda tecnica che il tessuto sia lavabile; lavare i rivestimenti a rovescio avvolgendoli in un telo leggero; usare sapone neutro privo di candeggianti ottici; risciacquare abbondantemente; non centrifugare e asciugare i rivestimenti stendendoli tesi; stirare il tessuto leggermente umido alla temperatura indicata sulla scheda tecnica. I rivestimenti possono subire nel tempo alterazioni dovute a sollecitazioni d'uso e ad esposizione alla luce.

Tessuto

Caffè: smacchiare passando più volte acqua tiepida o acqua gassata con una piccola quantità di sapone neutro.
Cioccolata, gelato alla frutta, cosmetici, rossetto: tamponare con acqua addizionata con ammoniaca. Se rimangono aloni lavare con acqua e sapone neutro.
Pennarello, penna biro: tamponare con alcol denaturato puro, successivamente lavare con acqua e sapone neutro.
Bibite: tamponare con acqua e ammoniaca (una parte di ammoniaca per otto parti d'acqua); risciacquare con acqua e sapone neutro.
Chewing-gum: far indurire con ghiaccio e togliere i residui rimasti; applicare una soluzione lubrificante e far asciugare. Ripetere l'operazione se necessario.
Cera di candela: tamponare con carta assorbente e ferro da stiro caldo (no vapore); applicare infine un pulitore a secco. Se rimane un leggero alone lavare delicatamente con acqua e sapone neutro.

Pelle Sintetica

In caso di macchie lievi, passare la superficie con un panno umido o con una soluzione di detergente neutro, risciacquando con acqua, senza strizzare. Per le macchie localizzate e più ostinate (olio, grasso, cosmetici, inchiostro, caffè, liquori, chewing-gum) si consiglia di seguire le seguenti istruzioni: disciogliere tempestivamente la macchia con alcol etilico diluito in acqua al 20%, tamponare e trattare successivamente con una soluzione di detergente neutro; risciacquare bene.

Pelle

Con i rivestimenti in pelle e cuoio si deve usare la massima cura in quanto difficilmente smacchiabili. Per la pulizia abituale del cuoio e della pelle, spolverare con panno morbido e all'occorrenza passare delicatamente un panno di cotone inumidito con acqua e latte magro. Per la normale pulizia utilizzare un apposito panno per la pelle avvolgendolo attorno ad una spugna morbida ed asciutta. Esercitando un'azione levigante sulla pelle in tutte le direzioni, si elimina lo sporco superficiale e scompaiono le zone lisce e lucide. Non usare mai prodotti abrasivi o aggressivi come solventi e smacchiatori. Non utilizzare mai il vapore ed i prodotti per la pulizia delle scarpe. In ogni caso, testare il prodotto per la pulizia in una zona nascosta per verificarne l'efficacia ed evitare danneggiamenti.

In alternativa, si consiglia di utilizzare il kit di pulizia per il tessuto e per la pelle riportato sopra.

STRUTTURA IGNIFUGA

Caratteristiche	<p>A richiesta e con maggiorazione, ove specificato, alcuni modelli di letti e tatami imbottiti possono essere realizzati con struttura interna ignifuga.</p> <p>Per la realizzazione della struttura ignifuga sono necessarie fino a 4 settimane in più rispetto alla struttura standard.</p> <p>Il poliuretano espanso che riveste la struttura in legno è stato sottoposto a prove di reazione al fuoco, di combustione e di carbonizzazione.</p> <p>I risultati emersi sono stati valutati conformi alla normativa, pertanto i nostri mobili imbottiti presentano caratteristiche che li rendono idonei per tale utilizzo.</p> <p>Per qualsiasi altro chiarimento e/o informazione, preghiamo contattare il nostro ufficio commerciale.</p>
Esempio di calcolo	<p>prezzo del modulo/divano nella categoria scelta + 20% dello stesso modulo/divano in categoria A</p> <p>maggiorazione del 20% rispetto al modulo del divano di categoria A</p> <p style="text-align: right;">LS006</p>

AVVERTENZE SUI DIVANI

Misure e verso	<p>Le misure riportate nel presente listino si intendono al massimo ingombro. Precisiamo che, essendo i nostri articoli prodotti con imbottiture elastiche, le misure possono variare nei limiti di una ragionevole tolleranza (± 2 cm UNI EN 1334). La denominazione destro o sinistro è determinata negli elementi singoli dalla posizione del bracciolo, nelle composizioni dalla posizione della chaise longue o dalla posizione del modulo ad angolo guardando il divano.</p>
Imballo	<p>Compreso nel prezzo, è in scatole di cartone. Ogni altro tipo di imballo sarà addebitato al costo.</p>
Fuori misura	<p>Il nostro ufficio commerciale si riserva di valutare la realizzazione di divani/moduli su misura compatibilmente con le caratteristiche tecniche ed estetiche del prodotto.</p> <p>I pezzi eseguiti su misura dovranno essere da noi preventivamente accettati e saranno soggetti ad una maggiorazione di prezzo del 30% rispetto allo stesso divano/modulo in categoria A.</p> <p>Esempio di calcolo: prezzo del modulo/divano nella categoria scelta + 30% dello stesso modulo/divano in categoria A</p>
Tessuti	<p>Ogni partita di tessuto può presentare minime variazioni di tonalità rispetto al campionario in dotazione, pertanto non siamo in grado di garantire l'identico tono di colore su moduli ordinati in tempi diversi. Confermando l'ordine il committente accetta eventuali tolleranze di tonalità.</p> <p>Con il lavaggio in acqua, alle temperature indicate, si garantisce la solidità dei colori, ma non l'irrestringibilità del tessuto. I tessuti forniti dai clienti dovranno essere avvolti in rotolo, privi di difetti, di altezza 140 cm al netto di cimosa e senza alcun rapporto di disegno. L'azienda non si assume in ogni caso la responsabilità sul prodotto finito e non garantisce alcun risultato estetico. Inoltre, dovranno pervenirci in porto franco; in caso contrario verranno addebitate le spese di trasporto.</p>
Prezzi	<p>Se vengono utilizzate categorie diverse di tessuto per comporre un divano, il prezzo deve essere riferito alla categoria superiore.</p> <p>Di seguito, riportiamo i prezzi del tessuto sfuso da intendersi al metro lineare e della pelle al metro quadro.</p> <p>Per la pelle l'ordine minimo è di una pezza, pari a circa 5 mq.</p>

		A	B	C	H	P	Q
prezzo al metro lineare	CODICI						
	D900X	50	67	101	143	-	-
prezzo al metro quadro	D900Y	-	-	-	120	173	270

CONDIZIONI GENERALI DI VENDITA

Le Condizioni Generali di seguito riportate si applicano a tutte le forniture oggetto di Ordine e/o di Contratto, laddove non espressamente derogate nei singoli Ordini e/o Contratti. Pertanto eventuali previsioni che differiscano dalle presenti condizioni generali saranno vincolanti per Pianca S.p.A. soltanto se accettate per iscritto. L'evasione dell'Ordine rappresenta integrale accettazione delle presenti Condizioni Generali, nonché delle condizioni particolari indicate nell'Ordine. Nel caso di differenze, anche di prezzo, fra quanto indicato nella conferma d'Ordine ed il Listino, prevarrà il contenuto della prima.

1. Generalità - Efficacia delle condizioni generali di vendita

Le presenti condizioni generali disciplinano i rapporti contrattuali di Pianca S.p.A. con la propria clientela e, anche se non espressamente richiamate nei singoli ordini e nelle conferme d'ordine di acquisto dei prodotti commercializzati, ne costituiscono parte integrante di ogni Ordine. Eventuali disposizioni in deroga a quanto ivi previsto, oltre alle eventuali condizioni particolari, avranno efficacia solo se espressamente accettate per iscritto dalle parti.

2. Listino - Conformità del prodotto

Le parti concordano che l'ultimo listino, predisposto ed inviato alla clientela da Pianca S.p.A., sostituisce integralmente ed annulla i precedenti listini consegnati. La conformità dei prodotti e delle sue caratteristiche ad eventuali campioni e/o illustrazioni presenti nei listini, nei cataloghi e, in genere, nel materiale pubblicitario inviato ai Clienti, devono intendersi puramente indicativi. In particolare, tonalità, lucentezza/opacità ed aspetto estetico dei prodotti, possono presentare difformità rispetto alle immagini presenti nei listini, nei cataloghi, o comunque in generale nel materiale pubblicitario e/o ai campioni. Infatti luce, vapori ed altri fattori dell'ambiente possono determinare variazioni di colore e/o di tonalità del prodotto, tali da non permettere la perfetta corrispondenza rispetto alle illustrazioni presenti nel materiale pubblicitario di cui sopra. Nel caso di completamenti di ordini in parte già evasi o nel caso di ordini successivi, è possibile che i prodotti presentino differenze di tonalità, lucentezza/opacità e/o comunque differenze estetiche rispetto a quelli già consegnati. Tali fattispecie non potranno costituire motivo di contestazione, in quanto tali differenze rientrano nelle caratteristiche specifiche del prodotto e devono intendersi accettate. In ogni caso, le differenze estetiche e/o di tonalità dei prodotti non possono costituire motivo di contestazioni da parte dell'acquirente.

3. Modifiche ai prodotti

Pianca S.p.A. si riserva, in qualsiasi momento, il diritto di apportare ai propri prodotti le migliorie e modifiche, anche estetiche, ritenute opportune e necessarie pur senza alterare la funzionalità degli stessi, senza preavviso alcuno. In tali ipotesi, il Cliente non potrà sollevare contestazioni, né richiedere la risoluzione di eventuali ordini in corso, né può pretendere indennizzi o riduzioni sul prezzo. Le immagini e i disegni riportati nei listini sono puramente indicativi.

4. Ordini

Gli ordini, anche negoziati o proposti, che pervengono a Pianca S.p.A., devono intendersi come proposta contrattuale del Cliente e, pertanto, sono vincolanti per il Venditore solo se da quest'ultima espressamente accettati o ulteriormente confermati dal Cliente nel caso in cui il Venditore abbia apportato modifiche all'ordine ricevuto. Pianca S.p.A. si riserva comunque la facoltà di accettare o rifiutare qualsiasi ordine. L'ordine di acquisto deve essere effettuato per iscritto e deve essere completo in ogni sua parte, nonché contenere tutti gli elementi necessari per la corretta individuazione della merce ordinata. In caso di accettazione, gli ordini si intendono sempre assunti salvo disponibilità e non possono essere modificati dal Cliente. Pianca S.p.A. non è in alcun modo responsabile per la temporanea o definitiva indisponibilità di uno o più prodotti. Eventuali richieste di variazione agli ordini dovranno pervenire a Pianca S.p.A., in forma scritta, entro 5 (cinque) giorni dal ricevimento dell'ordine ed il venditore, previa verifica di fattibilità, potrà comunicare al Cliente entro ulteriori 5 (cinque) giorni l'accettazione della variazione. In caso di accettazione, il nuovo prezzo, le modalità di pagamento o le nuove date di consegna verranno fissate da Pianca S.p.A.

5. Annullamento dell'ordine confermato

In caso di annullamento dell'ordine, per qualsiasi motivo o ragione da parte del Cliente, quest'ultimo sarà tenuto a corrispondere integralmente a Pianca S.p.A. la somma pari al valore dell'ordine. È fatta salva la possibilità per Pianca S.p.A. di richiedere la risoluzione del contratto nell'ipotesi prevista dall'art. 1467 c.c.

6. Prezzi e pagamenti

I prezzi dei prodotti, laddove non specificati sono, salvo diversi accordi, quelli indicati nel listino in vigore alla data della spedizione (IVA esclusa), FCA Pianca S.p.A. (Incoterms® 2020).

Il Cliente si impegna a rispettare, per le vendite che andrà ad effettuare on line attraverso i propri siti, i prezzi minimi (c.d. Minimum Advertised Price) indicati o concordati da Pianca S.p.A. e, se non ne è a conoscenza, dovrà richiederli a quest'ultima. I pagamenti devono essere effettuati nel termine e nei modi stabiliti nella conferma d'ordine, versando l'importo pattuito, detratta la somma eventualmente già versata a titolo di acconto, direttamente a Pianca S.p.A., ovvero ai suoi incaricati muniti di delega ad incassare. Eventuali assegni, effetti cambiari devono intendersi comunque accettati salvo buon fine e non costituiranno mai novazione del rapporto contrattuale. L'inadempimento o il ritardato adempimento alle obbligazioni di pagamento assunte darà facoltà a Pianca S.p.A. di ritenere il Cliente decaduto da ogni beneficio del termine eventualmente pattuito, di so spendere ogni ulteriore fornitura di merce, anche se relativa ad altre proposte d'ordine e di annullare qualsiasi altra commissione in corso, nonché di pretendere il pagamento immediato degli ordini in corso e di ogni altra fattura in scadenza, salvo in ogni caso il diritto al risarcimento del maggior danno. Il ritardo nel pagamento farà maturare gli interessi di mora sulle somme dovute al tasso previsto ex art. 5 del D.Lgs. n. 231/2002. Le parti convengono che, in caso di mancato o ritardato adempimento da parte del Cliente, quest'ultimo è tenuto a corrispondere a Pianca S.p.A., a titolo di penale, la somma di € 150,00 [Euro Centocinquanta/00] per ogni giorno di ritardo a decorrere dal termine stabilito. Nel caso siano concesse condizioni di pagamento dilazionate, ai sensi dell'art. 1523 e segg. c.c., la proprietà dei beni rimane in capo a Pianca S.p.A. sino a totale pagamento del prezzo convenuto.

7. Difficoltà economiche dell'acquirente

Qualora Pianca S.p.A. venga a conoscenza, dopo la conferma dell'ordine, di atti pregiudizievoli a carico del Cliente (es. protesti, sequestri, pignoramenti) o di condizioni di difficoltà economica, essa si riserva la facoltà di sospendere il contratto esigendo, per il suo adempimento, specifiche particolari garanzie oppure, salvo in ogni caso la possibilità di risolvere il contratto ex art. 1456 c.c.

8. Consegna

Salvo diverso accordo, le consegne vengono effettuate FCA Pianca S.p.A. (Incoterms® 2020), la quale si impegna a mettere a disposizione la merce ai fini del suo caricamento. In ogni caso, qualora fosse stato convenuto che il trasporto, o parte di esso, avvenga a cura di Pianca S.p.A., i relativi rischi passano al Cliente con la consegna della merce al primo trasportatore. È sempre onere del Cliente far valere nei confronti del trasportatore e per conoscenza a Pianca S.p.A., le ragioni in caso di ammanco, avaria, ritardi, ecc.

Il termine di consegna indicato alla conferma d'ordine non potrà mai ritenersi essenziale, dovendosi infatti intendere meramente indicativo; pertanto Pianca S.p.A. non assume alcun impegno o rispetto dello stesso e in nessun caso il Cliente potrà rifiutare la fornitura per ritardi di consegna. Nessuna contestazione, peraltro, potrà essere sollevata dal predetto, che risulti essere in mora con i pagamenti, ai sensi di quanto previsto dall'art. 1462 c.c.. Eventuali ritardi delle consegne, rispetto alle date indicate nell'Ordine e/o diversamente pattuite, non potranno dar luogo in ogni caso a risarcimento dei danni o alla risoluzione, anche parziale, del contratto. Ogni richiesta di variazione del termine di consegna dovrà essere effettuata dal Cliente per iscritto, ed eventualmente approvata da Pianca S.p.A.. Tuttavia, il pagamento del prezzo dovrà comunque avvenire alla data di consegna inizialmente concordata maggiorata del costo di stoccaggio del materiale che verrà comunicato. Qualora il Cliente rifiuti la consegna della merce dovrà provvedere, a sua cura e spese, a ritirare i prodotti oggetto del contratto entro 10 (dieci) giorni dal ricevimento di apposito invito, fermo l'obbligo di provvedere al pagamento del prezzo. Trascorso il termine assegnato da Pianca S.p.A., la stessa sarà liberata da ogni responsabilità per i danni che direttamente o indirettamente potrebbero derivare dalla giacenza della merce sia nei propri magazzini che in quelli dei trasportatori.

CONDIZIONI GENERALI DI VENDITA

9. Spedizioni e verifiche

L'obbligo di consegna della merce si considera adempiuto al momento della consegna al vettore. La merce, anche se venduta franco destino, viaggia a rischio e pericolo del Cliente e, pertanto, ogni azione di rivalsa o risarcitoria del danno per avarie, ammanchi o altro, deve essere esercitata nei confronti del vettore. Il destinatario deve quindi verificare il numero dei colli e lo stato degli imballaggi prima del ritiro della merce ed effettuare direttamente al vettore le dovute riserve per mancanze o avarie, delle quali comunque non potrà mai rispondere Pianca S.p.A.. Il Cliente deve altresì verificare il packing list entro e non oltre 3 (tre) giorni dalla consegna del materiale. Decorso tale termine senza alcuna contestazione, la stessa deve intendersi definitivamente accettata. Le riserve di controllo poste nel documento di trasporto devono obbligatoriamente essere specifiche, non si accettano riserve generiche. In ogni caso il Cliente ha la facoltà, a sue cura e responsabilità, di effettuare eventuali verifiche sui prodotti consegnati, al fine di accertarne la corrispondenza degli stessi con quanto ordinato. Tale verifica deve avvenire al più tardi entro 3 (tre) giorni dalla consegna. Qualora l'acquirente, all'esito di opportuni accertamenti, dovesse verificare una mancata corrispondenza del prodotto rispetto a quanto ordinato, lo stesso ha l'onere di comunicare per iscritto a Pianca S.p.A., le eventuali difformità entro e non oltre 7 (sette) giorni dalla scoperta. Decorso il termine di cui sopra senza che l'acquirente abbia denunciato a Pianca S.p.A. le difformità del prodotto, lo stesso deve intendersi definitivamente accettato così come consegnato. La responsabilità del vettore decade dal momento in cui la merce viene movimentata da terze parti — art. 17.4-lett. C (Convenzione CMR).

10. Reclami

La merce deve essere verificata e controllata, in relazione alla sua conformità rispetto l'ordine evaso, al momento dell'arrivo al Cliente. Eventuali denunce e reclami per vizi e difetti apparenti delle forniture eseguite per trasporti nazionali ed internazionali dovranno pervenire per iscritto a Pianca S.p.A. unitamente a fotografie del danno riscontrato entro e non oltre 7 (sette) giorni dal ricevimento della merce. In tutti gli altri casi, i vizi e difetti dovranno essere denunciati entro e non oltre 7 (sette) giorni dalla scoperta, mediante le medesime modalità sopra richiamate. Trascorsi i predetti termini, la merce deve essere considerata a tutti gli effetti accettata e Pianca S.p.A. non accetta merce in restituzione se non previa autorizzazione scritta. Nel caso in cui Pianca S.p.A. sostituisca la merce contestata, il Cliente rinuncia a qualsiasi richiesta di risarcimento danni e, la consegna di merce in sostituzione, se venduta a franco destino, verrà effettuata a cura e spese di Pianca S.p.A. solo presso la sede del Cliente. Nessun reclamo relativo alla qualità della merce potrà essere fatto valere, neppure in via di eccezione, se non previo pagamento dell'intero importo risultante a debito del Cliente. I prodotti sono garantiti da Pianca S.p.A. nel rispetto dei termini di legge, con decorrenza dalla data della loro consegna. Vengono fatti salvi differenti accordi tra le parti. Eventuali reclami relativi alle caratteristiche estetiche o qualitative dei prodotti, devono in ogni caso essere segnalate prima del loro utilizzo e/o montaggio. L'avvenuta installazione esclude la possibilità di contestazioni o reclami in ordine alla qualità del prodotto. Pianca S.p.A. non è responsabile per i danni causati nell'installazione del prodotto o per quelli determinati da un errato stoccaggio dello stesso.

11. Diritti di recesso

Pianca S.p.A. ha il diritto di recedere in qualsiasi momento dal Contratto, qualora si verifichi anche solo uno dei seguenti eventi: a) modifiche degli assetti proprietari del Cliente, tali da incidere sulla stabilità economica finanziaria dello stesso e sulla conseguente capacità di far fronte agli accordi in essere; b) mancato puntuale pagamento alle scadenze pattuite tra le Parti, salvo in ogni caso il risarcimento del danno. Le Parti convengono altresì che, ai sensi e per gli effetti dell'art. 1456 c.c., il Contratto si intenderà automaticamente risolto alla data in cui il Cliente: i) sia sottoposto ad una qualsiasi forma di procedura concorsuale; ii) deliberi la propria liquidazione volontaria; iii) sia fatta richiesta di ammissione ad una procedura concorsuale. Pianca S.p.A. ha inoltre il diritto di risolvere il contratto, ex art. 1456 c.c., qualora il Cliente si renda inadempiente, anche solo per violazione di una delle clausole sindacate.

12. Diritto di proprietà

Pianca S.p.A. è titolare esclusivo dei diritti di proprietà intellettuali ed industriali. Il Cliente si obbliga a non compiere alcun atto incompatibile con la titolarità di tali diritti; in particolare, è vietata la pubblicità, con foto o con altri mezzi, della merce fornita senza la preventiva autorizzazione scritta di Pianca S.p.A.

13. Divieto o autorizzazione all'utilizzo del marchio "Pianca"

È fatto divieto assoluto a tutti i Clienti, salvo patto contrario, l'utilizzo del marchio "Pianca". In caso di accertata violazione, Pianca S.p.A. si riserva il diritto di agire giudizialmente per ottenere il riconoscimento dei danni.

14. Tutela dei dati personali

Pianca S.p.A. procederà al trattamento dei dati personali del cliente nel rispetto della normativa tempo per tempo vigente in materia di protezione dei dati personali; essi saranno utilizzati in conformità dei principi previsti al capo II del Regolamento (UE) 679/2016. L'interessato può esercitare i diritti previsti agli artt. 15 - 22 del citato Regolamento contattando il seguente indirizzo di posta elettronica: gdp@pianca.com.

15. Legge applicabile e Foro competente

Qualora la fornitura di Prodotti Pianca S.p.A. venisse acquistata da un Cliente estero, indipendentemente appartenente all'Unione Europea, il Contratto stipulato tra le Parti ed i rapporti nascenti dallo stesso saranno regolati secondo la Legge della Repubblica Italiana. Per tutte le controversie derivanti dall'esecuzione ed interpretazione dei singoli ordini, oltre che dalle presenti condizioni generali, viene riconosciuta la competenza esclusiva del Foro di Treviso. Eventuali controversie relative all'applicazione, esecuzione, interpretazione e risoluzione del presente contratto saranno devolute alla competenza esclusiva del Tribunale di Treviso, con esclusione di ogni altro Foro.

16. Disposizioni finali

Qualora una disposizione contrattuale prevista nelle presenti condizioni generali risultasse invalida o nulla, tale circostanza non pregiudicherà la validità delle altre disposizioni che rimarranno valide ed efficaci.

AVVERTENZE

Le caratteristiche e le informazioni tecniche contenute nel presente listino sono redatte in ottemperanza alla legge n.126 del 10 aprile 1991 "Norme per l'informazione del consumatore" e del decreto n.101 dell'8 febbraio 1997 "Regolamento d'attuazione".

I pannelli con cui realizziamo i nostri mobili sono certificati FSC® e Carb2, secondo le normative vigenti. Chiedi i nostri mobili certificati FSC®.

Le essenze sono eseguite con tinta e fondo con polimerizzazione ultravioletta con finitura acrilica oppure ad olio.

Le finiture laccate opache sono eseguite con una verniciatura all'acqua.

Le finiture lucide spazzolate sono eseguite con verniciatura poliuretanica, successivamente lucidata e spazzolata.

Le essenze legnose e le lacche se esposte alla luce solare subiscono una naturale variazione di colore.

La pulizia dei materiali va effettuata esclusivamente con un panno umido e detergenti neutri, asciugando subito con un panno morbido.

E' vietato l'utilizzo di prodotti alcalini, solventi e abrasivi.

I prodotti non sono adatti ad uso esterno.

In caso di spostamento del mobile sollevarlo adeguatamente.

Le superfici per lungo tempo a contatto con acqua o altri liquidi possono subire danni.

Il contatto con corpi caldi può danneggiare il prodotto.

La marcatura CE apposta su ogni accessorio elettrico ne attesta la conformità alle direttive CEE e la certificazione CEI ne garantisce la sicurezza.

L'installazione deve essere effettuata da personale qualificato seguendo le istruzioni riportate nello schema che accompagna ogni prodotto.

Alla fine della sua utilizzazione, il mobile o i suoi componenti devono essere conferiti ai sistemi pubblici di smaltimento rifiuti.

Pianca S.p.A. declina ogni responsabilità derivante da un utilizzo improprio dei propri prodotti.

Le operazioni di montaggio devono essere effettuate da personale qualificato e la responsabilità è totalmente a carico del cliente, il quale deve valutare le caratteristiche strutturali di parete e/o soffitto ed utilizzare i sistemi di montaggio più idonei. In alcune situazioni, pertanto, la ferramenta in dotazione potrebbe risultare inadeguata.

Per le lavorazioni e le combinazioni di finitura non espressamente riportate nel presente listino, vi preghiamo cortesemente di contattare i ns. uffici, i quali si riserveranno di volta in volta di valutare la richiesta, compatibilmente con le caratteristiche tecniche ed estetiche del prodotto, e di quantificarne la realizzazione.

Trattandosi di prodotti naturali oppure di materiali derivati da processi di galvanizzazione o cottura, la tonalità e le caratteristiche estetiche di essenze, pietre, marmi, tessuti, pelli, metalli e ceramica potrebbero lievemente differire da quelle presentate nel nostro campionario materiali, entro limiti tollerabili. Per lo stesso motivo, non riusciamo a garantire le stesse caratteristiche estetiche e la stessa tonalità su prodotti ordinati in tempi diversi.

PIANCA

Via dei Cappellari, 20
31018 - Gaiarine, Treviso
ITALY

T +39 0434 756911
F +39 0434 75330

info@pianca.com
pianca.com

p.iva IT 01682580269



N.B23DLT1T

Vietata la riproduzione a qualsiasi scopo.
Campione promozionale gratuito non destinato alla vendita.
Escluso iva art.2 comma 3 D.P.R. 633/72 - esonerato da
documento di trasporto art.4 punto 6 D.P.R. 627/78